



❖ **RENDICONTO DELLA GESTIONE DELL'ANNO 2015**

-CONTO DEL BILANCIO

-CONTO ECONOMICO

-CONTO DEL PATRIMONIO

DESCRIZIONE (con i dati della classificazione: Codice - Risorsa - Capitolo)	RS CP T	Residui conservati e stanziamenti definitivi di bilancio	N° Rif	Conto del tesoriere	Determinazione dei residui	Accertamenti	Maggiori o minori entrate	Motivo minori entrate	
		Residui (A)		Riscossioni	Residui da riportare				
				Residui (B)	Residui (C)	Residui (D=B+C)	(E=D-A) - (E=A-D) (*)		
				Competenza (F)	Competenza (G)	Competenza (H)	Competenza (I=G+H)		(L=I-F)
				Totale (M)	Totale (N)	Residui al 31 dicembre (O=C+H)	Accertamenti al 31 dicembre (P=D+I)		(L=F-I)
<u>2 - ENTRATE DERIVANTI DA CONTRIBUTI E TRASFERIMENTI</u> <u>05 - CONTRIBUTI E TRASFERIMENTI CORRENTI DA ALTRI ENTI DEL SETTORE PUBBLICO</u> 2.05.0250 - CONTRIBUTI CONSORTILI DAI COMUNI	RS CP T	7.534.827,99 31.942.000,00 39.476.827,99	3	7.475.231,19 23.819.537,99 31.294.769,18	59.596,80 7.433.508,32 7.493.105,12	7.534.827,99 31.253.046,31 38.787.874,30	0,00 -688.953,69		
TOTALE CATEGORIA 05	RS CP T	7.534.827,99 31.942.000,00 39.476.827,99	4	7.475.231,19 23.819.537,99 31.294.769,18	59.596,80 7.433.508,32 7.493.105,12	7.534.827,99 31.253.046,31 38.787.874,30	0,00 -688.953,69		
RIEPILOGO PER CATEGORIA									
Categoria 05 - CONTRIBUTI E TRASFERIMENTI CORRENTI DA ALTRI ENTI DEL SETTORE PUBBLICO	RS CP T	7.534.827,99 31.942.000,00 39.476.827,99	4	7.475.231,19 23.819.537,99 31.294.769,18	59.596,80 7.433.508,32 7.493.105,12	7.534.827,99 31.253.046,31 38.787.874,30	0,00 -688.953,69		
TOTALE TITOLO 2	RS CP T	7.534.827,99 31.942.000,00 39.476.827,99	5	7.475.231,19 23.819.537,99 31.294.769,18	59.596,80 7.433.508,32 7.493.105,12	7.534.827,99 31.253.046,31 38.787.874,30	0,00 -688.953,69		

DESCRIZIONE (con i dati della classificazione: Codice - Risorsa - Capitolo	RS CP T	Residui conservati e stanziamenti definitivi di bilancio	N° Rif	Conto del tesoriere	Determinazione dei residui	Accertamenti	Maggiori o minori entrate	Motivo minori entrate		
		Riscossioni		Residui da riportare						
		Residui (A)		Residui (B)	Residui (C)				Residui (D=B+C)	(E=D-A) - (E=A-D) (*)
		Competenza (F)		Competenza (G)	Competenza (H)				Competenza (I=G+H)	(L=I-F)
		Totale (M)		Totale (N)	Residui al 31 dicembre (O=C+H)				Accertamenti al 31 dicembre (P=D+I)	(L=F-I)
3 - ENTRATE EXTRATRIBUTARIE										
03 - INTERESSI SU ANTICIPAZIONI E CREDITI										
3.03.0330 - INTERESSI SU ANTICIPAZIONI E CREDITI	RS	0,00	6	0,00	0,00	0,00	0,00			
	CP	50,00		0,00	0,00	0,00	-50,00			
	T	50,00		0,00	0,00	0,00				
TOTALE CATEGORIA 03	RS	0,00	7	0,00	0,00	0,00	0,00			
	CP	50,00		0,00	0,00	0,00	-50,00			
	T	50,00		0,00	0,00	0,00				
05 - PROVENTI DIVERSI										
3.05.0350 - PROVENTI DIVERSI	RS	44.326,19	8	44.326,19	0,00	44.326,19	0,00			
	CP	96.700,00		60.043,37	48.650,45	108.693,82	11.993,82			
	T	141.026,19		104.369,56	48.650,45	153.020,01				
TOTALE CATEGORIA 05	RS	44.326,19	9	44.326,19	0,00	44.326,19	0,00			
	CP	96.700,00		60.043,37	48.650,45	108.693,82	11.993,82			
	T	141.026,19		104.369,56	48.650,45	153.020,01				
RIEPILOGO PER CATEGORIA										
Categoria 03 - INTERESSI SU ANTICIPAZIONI E CREDITI	RS	0,00	7	0,00	0,00	0,00	0,00			
	CP	50,00		0,00	0,00	0,00	-50,00			
	T	50,00		0,00	0,00	0,00				
Categoria 05 - PROVENTI DIVERSI	RS	44.326,19	9	44.326,19	0,00	44.326,19	0,00			
	CP	96.700,00		60.043,37	48.650,45	108.693,82	11.993,82			
	T	141.026,19		104.369,56	48.650,45	153.020,01				
TOTALE TITOLO 3	RS	44.326,19	10	44.326,19	0,00	44.326,19	0,00			
	CP	96.750,00		60.043,37	48.650,45	108.693,82	11.943,82			
	T	141.076,19		104.369,56	48.650,45	153.020,01				

DESCRIZIONE (con i dati della classificazione: Codice - Risorsa - Capitolo)	RS CP T	Residui conservati e stanziamenti definitivi di bilancio	N° Rif	Conto del tesoriere	Determinazione dei residui	Accertamenti	Maggiori o minori entrate	Motivo minori entrate	
		Residui (A)		Riscossioni	Residui da riportare				
				Residui (B)	Residui (C)	Residui (D=B+C)	(E=D-A) - (E=A-D) (*)		
				Competenza (F)	Competenza (G)	Competenza (H)	Competenza (I=G+H)		(L=I-F)
				Totale (M)	Totale (N)	Residui al 31 dicembre (O=C+H)	Accertamenti al 31 dicembre (P=D+I)		(L=F-I)
<u>4 - ENTRATE DERIVANTI DA ALIENAZIONI, DA TRASFERIMENTI DI CAPITALI E DA RISCOSSIONI DI CREDITI</u> <u>03 - TRASFERIMENTI DI CAPITALE DALLA REGIONE</u> 4.03.0430 - TRASFERIMENTI DI CAPITALE DALLA REGIONE MARCHE	RS CP T	6.445.360,92 332.563,66 6.777.924,58	11	0,00 0,00 0,00	26.898,91 20.832,01 47.730,92	26.898,91 20.832,01 47.730,92	-6.418.462,01 -311.731,65		
TOTALE CATEGORIA 03	RS CP T	6.445.360,92 332.563,66 6.777.924,58	12	0,00 0,00 0,00	26.898,91 20.832,01 47.730,92	26.898,91 20.832,01 47.730,92	-6.418.462,01 -311.731,65		
<u>05 - TRASFERIMENTI DI CAPITALE DA ALTRI SOGGETTI</u> 4.05.0450 - TRASFERIMENTI DI CAPITALE DA ALTRI SOGGETTI	RS CP T	0,00 25.971,52 25.971,52	15	0,00 1.493,20 1.493,20	0,00 1.814,48 1.814,48	0,00 3.307,68 3.307,68	0,00 -22.663,84		
TOTALE CATEGORIA 05	RS CP T	0,00 25.971,52 25.971,52	16	0,00 1.493,20 1.493,20	0,00 1.814,48 1.814,48	0,00 3.307,68 3.307,68	0,00 -22.663,84		
RIEPILOGO PER CATEGORIA									
Categoria 03 - TRASFERIMENTI DI CAPITALE DALLA REGIONE	RS CP T	6.445.360,92 332.563,66 6.777.924,58	12	0,00 0,00 0,00	26.898,91 20.832,01 47.730,92	26.898,91 20.832,01 47.730,92	-6.418.462,01 -311.731,65		
Categoria 05 - TRASFERIMENTI DI CAPITALE DA ALTRI SOGGETTI	RS CP T	0,00 25.971,52 25.971,52	16	0,00 1.493,20 1.493,20	0,00 1.814,48 1.814,48	0,00 3.307,68 3.307,68	0,00 -22.663,84		
TOTALE TITOLO 4	RS CP T	6.445.360,92 358.535,18 6.803.896,10	17	0,00 1.493,20 1.493,20	26.898,91 22.646,49 49.545,40	26.898,91 24.139,69 51.038,60	-6.418.462,01 -334.395,49		

DESCRIZIONE (con i dati della classificazione: Codice - Risorsa - Capitolo)	RS CP T	Residui conservati e stanziamenti definitivi di bilancio	N° Rif	Conto del tesoriere	Determinazione dei residui	Accertamenti	Maggiori o minori entrate (E=D-A) - (E=A-D) (*)	Motivo minori entrate
		Residui (A)		Riscossioni	Residui da riportare			
		Competenza (F)		Residui (B)	Residui (C)			
		Totale (M)		Competenza (G)	Competenza (H)			
				Totale (N)	Residui al 31 dicembre (O=C+H)			
		Accertamenti al 31 dicembre (P=D+I)	(L=I-F) (L=F-I)					
5 - ENTRATE DERIVANTI DA ACCENSIONE DI PRESTITI								
01 - ANTICIPAZIONI DI CASSA								
5.01.0510 - ANTICIPAZIONE DI CASSA	RS	0,00	18	0,00	0,00	0,00	0,00	
	CP	8.009.687,50		0,00	0,00	0,00	-8.009.687,50	
	T	8.009.687,50		0,00	0,00	0,00		
TOTALE CATEGORIA 01	RS	0,00	19	0,00	0,00	0,00	0,00	
	CP	8.009.687,50		0,00	0,00	0,00	-8.009.687,50	
	T	8.009.687,50		0,00	0,00	0,00		
RIEPILOGO PER CATEGORIA								
Categoria 01 - ANTICIPAZIONI DI CASSA	RS	0,00	19	0,00	0,00	0,00	0,00	
	CP	8.009.687,50		0,00	0,00	0,00	-8.009.687,50	
	T	8.009.687,50		0,00	0,00	0,00		
TOTALE TITOLO 5	RS	0,00	23	0,00	0,00	0,00	0,00	
	CP	8.009.687,50		0,00	0,00	0,00	-8.009.687,50	
	T	8.009.687,50		0,00	0,00	0,00		

DESCRIZIONE (con i dati della classificazione: Codice - Risorsa - Capitolo)	RS CP T	Residui conservati e stanziamenti definitivi di bilancio	N° Rif	Conto del tesoriere	Determinazione dei residui	Accertamenti	Maggiori o minori entrate (E=D-A) - (E=A-D) (*)	Motivo minori entrate
		Residui (A)		Riscossioni	Residui da riportare			
		Competenza (F)		Residui (B)	Residui (C)			
		Totale (M)		Competenza (G)	Competenza (H)			
				Totale (N)	Residui al 31 dicembre (O=C+H)			
		Accertamenti al 31 dicembre (P=D+I)	(L=I-F) (L=F-I)					
6.01.0000 - RITENUTE PREVIDENZIALI E ASSISTENZIALI AL PERSONALE	RS	0,00	24	0,00	0,00	0,00	0,00	
	CP	115.000,00		44.647,38	0,00	44.647,38	-70.352,62	
	T	115.000,00		44.647,38	0,00	44.647,38		
6.02.0000 - RITENUTE ERARIALI	RS	0,00	25	0,00	0,00	0,00	0,00	
	CP	3.600.000,00		2.235.041,33	0,00	2.235.041,33	-1.364.958,67	
	T	3.600.000,00		2.235.041,33	0,00	2.235.041,33		
6.03.0000 - ALTRE RITENUTE AL PERSONALE PER CONTO DI TERZI	RS	0,00	26	0,00	0,00	0,00	0,00	
	CP	20.000,00		11.438,80	0,00	11.438,80	-8.561,20	
	T	20.000,00		11.438,80	0,00	11.438,80		
6.04.0000 - DEPOSITI CAUZIONALI	RS	0,00	27	0,00	0,00	0,00	0,00	
	CP	20.000,00		0,00	0,00	0,00	-20.000,00	
	T	20.000,00		0,00	0,00	0,00		
6.06.0000 - RIMBORSO DI ANTICIPAZIONI DI FONDI PER IL SERVIZIO ECONOMATO	RS	0,00	29	0,00	0,00	0,00	0,00	
	CP	10.000,00		5.000,00	0,00	5.000,00	-5.000,00	
	T	10.000,00		5.000,00	0,00	5.000,00		
6.07.0000 - DEPOSITI PER SPESE CONTRATTUALI	RS	8.961,30	30	0,00	8.961,30	8.961,30	0,00	
	CP	50.000,00		0,00	67,00	67,00	-49.933,00	
	T	58.961,30		0,00	9.028,30	9.028,30		
RIEPILOGO PER CATEGORIA								
Categoria 01 - RITENUTE PREVIDENZIALI E ASSISTENZIALI AL PERSONALE	RS	0,00	24	0,00	0,00	0,00	0,00	
	CP	115.000,00		44.647,38	0,00	44.647,38	-70.352,62	
	T	115.000,00		44.647,38	0,00	44.647,38		
Categoria 02 - RITENUTE ERARIALI	RS	0,00	25	0,00	0,00	0,00	0,00	
	CP	3.600.000,00		2.235.041,33	0,00	2.235.041,33	-1.364.958,67	
	T	3.600.000,00		2.235.041,33	0,00	2.235.041,33		
Categoria 03 - ALTRE RITENUTE AL PERSONALE PER CONTO DI TERZI	RS	0,00	26	0,00	0,00	0,00	0,00	
	CP	20.000,00		11.438,80	0,00	11.438,80	-8.561,20	
	T	20.000,00		11.438,80	0,00	11.438,80		
Categoria 04 - DEPOSITI CAUZIONALI	RS	0,00	27	0,00	0,00	0,00	0,00	
	CP	20.000,00		0,00	0,00	0,00	-20.000,00	
	T	20.000,00		0,00	0,00	0,00		
Categoria 06 - RIMBORSO DI ANTICIPAZIONI DI FONDI PER IL SERVIZIO ECONOMATO	RS	0,00	29	0,00	0,00	0,00	0,00	
	CP	10.000,00		5.000,00	0,00	5.000,00	-5.000,00	
	T	10.000,00		5.000,00	0,00	5.000,00		

DESCRIZIONE (con i dati della classificazione: Codice - Risorsa - Capitolo	RS CP T	Residui conservati e stanziamenti definitivi di bilancio	N° Rif	Conto del tesoriere	Determinazione dei residui	Accertamenti	Maggiori o minori entrate	Motivo minori entrate
				Riscossioni	Residui da riportare			
				Residui (A)	Residui (B)	Residui (C)	Residui (D=B+C)	(E=D-A) - (E=A-D) (*)
				Competenza (F)	Competenza (G)	Competenza (H)	Competenza (I=G+H)	(L=I-F)
				Totale (M)	Totale (N)	Residui al 31 dicembre (O=C+H)	Accertamenti al 31 dicembre (P=D+I)	(L=F-I)
Categoria 07 - DEPOSITI PER SPESE CONTRATTUALI	RS	8.961,30	30	0,00	8.961,30	8.961,30	0,00	
	CP	50.000,00		0,00	67,00	67,00	-49.933,00	
	T	58.961,30		0,00	9.028,30	9.028,30		
TOTALE TITOLO 6	RS	8.961,30	31	0,00	8.961,30	8.961,30	0,00	
	CP	3.815.000,00		2.296.127,51	67,00	2.296.194,51	-1.518.805,49	
	T	3.823.961,30		2.296.127,51	9.028,30	2.305.155,81		

DESCRIZIONE (con i dati della classificazione: Codice - Risorsa - Capitolo	RS CP T	Residui conservati e stanziamenti definitivi di bilancio	N° Rif	Conto del tesoriere	Determinazione dei residui	Accertamenti	Maggiori o minori entrate	Motivo minori entrate
		Residui (A)		Riscossioni	Residui da riportare			
				Residui (B)	Residui (C)	Residui (D=B+C)	(E=D-A) - (E=A-D) (*)	
				Competenza (F)	Competenza (G)	Competenza (H)	(L=I-F)	
				Totale (M)	Totale (N)	Residui al 31 dicembre (O=C+H)	Accertamenti al 31 dicembre (P=D+I)	
RIEPILOGO DEI TITOLI								
2 - ENTRATE DERIVANTI DA CONTRIBUTI E TRASFERIMENTI	RS	7.534.827,99		7.475.231,19	59.596,80	7.534.827,99	0,00	
	CP	31.942.000,00		23.819.537,99	7.433.508,32	31.253.046,31	-688.953,69	
	T	39.476.827,99		31.294.769,18	7.493.105,12	38.787.874,30		
3 - ENTRATE EXTRATRIBUTARIE	RS	44.326,19		44.326,19	0,00	44.326,19	0,00	
	CP	96.750,00		60.043,37	48.650,45	108.693,82	11.943,82	
	T	141.076,19		104.369,56	48.650,45	153.020,01		
4 - ENTRATE DERIVANTI DA ALIENAZIONI, DA TRASFERIMENTI DI CAPITALI E DA RISCOSSIONI DI CREDITI	RS	6.445.360,92		0,00	26.898,91	26.898,91	-6.418.462,01	
	CP	358.535,18		1.493,20	22.646,49	24.139,69	-334.395,49	
	T	6.803.896,10		1.493,20	49.545,40	51.038,60		
5 - ENTRATE DERIVANTI DA ACCENSIONE DI PRESTITI	RS	0,00		0,00	0,00	0,00	0,00	
	CP	8.009.687,50		0,00	0,00	0,00	-8.009.687,50	
	T	8.009.687,50		0,00	0,00	0,00		
6 - ENTRATE DA SERVIZI PER CONTO DI TERZI	RS	8.961,30		0,00	8.961,30	8.961,30	0,00	
	CP	3.815.000,00		2.296.127,51	67,00	2.296.194,51	-1.518.805,49	
	T	3.823.961,30		2.296.127,51	9.028,30	2.305.155,81		
TOTALE GENERALE	RS	14.033.476,40	32	7.519.557,38	95.457,01	7.615.014,39	-6.418.462,01	
	CP	44.221.972,68		26.177.202,07	7.504.872,26	33.682.074,33	-10.539.898,35	
	T	58.255.449,08		33.696.759,45	7.600.329,27	41.297.088,72		
AVANZO DI AMMINISTRAZIONE								
FONDO PLURIENNALE VINCOLATO PER SPESE CORRENTI		44.280,02						
FONDO PLURIENNALE VINCOLATO PER SP.IN CONTO CAPITALE		1.600,00						
FONDO DI CASSA AL 1° GENNAIO		0,00		116.764,64		0,00		
TOTALE GENERALE DELLE ENTRATE	RS	14.033.476,40	35	7.636.322,02	95.457,01	7.615.014,39	-6.418.462,01	
	CP	44.267.852,70		26.177.202,07	7.504.872,26	33.682.074,33	-10.539.898,35	
	T	58.301.329,10		33.813.524,09	7.600.329,27	41.297.088,72		

(*) Motivi del verificarsi dei minori residui attivi: Insussistenti (INS)

DESCRIZIONE (con i dati della classificazione: Codice e Numero-Capitolo)	RS CP T	Residui conservati e stanziamenti definitivi di bilancio	N° Rif	Conto del tesoriere		Determinazione dei residui	Impegni	Minori residui o economie	Motivo minori spese			
				Pagamenti		Residui da riportare						
				Residui (A)		Residui (B)				Residui (C)	Residui (D=B+C)	(E=A-D) (*)
				Competenza (F)		Competenza (G)				Competenza (H)	Compet. (I=G+H) (**)	(L=I-F)
				Totale (M)		Totale (N)				Residui al 31 dicembre (O=C+H)	Impegni al 31 dicembre (P=D+I)	(L=F-I)
1 - SPESE CORRENTI												
<u>01 - Funzioni generali di amministrazione, di gestione e di controllo</u>												
<u>01 - ORGANI ISTITUZIONALI, PARTECIPAZIONE E DECENTRAMENTO</u>												
1.01.01.03 - PRESTAZIONI DI SERVIZI	RS	0,00	3	0,00	0,00	0,00	0,00	0,00				
	CP	25.500,00		14.114,48	6.814,86	20.929,34		4.570,66				
	T	25.500,00		14.114,48	6.814,86	20.929,34						
TOTALE SERVIZIO 01	RS	0,00	12	0,00	0,00	0,00		0,00				
	CP	25.500,00		14.114,48	6.814,86	20.929,34		4.570,66				
	T	25.500,00		14.114,48	6.814,86	20.929,34						
<u>02 - SEGRETERIA GENERALE, PERSONALE E ORGANIZZAZIONE</u>												
1.01.02.01 - PERSONALE	RS	37.850,17	13	15.085,06	0,00	15.085,06		22.765,11				
	CP	668.265,11		513.201,49	0,00	513.201,49		155.063,62				
	T	706.115,28		528.286,55	0,00	528.286,55						
1.01.02.02 - ACQUISTO DI BENI DI CONSUMO E/O MATERIE PRIME	RS	397,72	14	397,72	0,00	397,72		0,00				
	CP	9.050,00		2.126,68	964,41	3.091,09		5.958,91				
	T	9.447,72		2.524,40	964,41	3.488,81						
1.01.02.03 - PRESTAZIONI DI SERVIZI	RS	23.438,69	15	18.397,87	0,00	18.397,87		5.040,82	INS			
	CP	279.563,01		195.027,97	45.213,04	240.241,01		39.322,00				
	T	303.001,70		213.425,84	45.213,04	258.638,88						
1.01.02.04 - UTILIZZO DI BENI DI TERZI	RS	1.627,92	16	1.627,92	0,00	1.627,92		0,00				
	CP	55.000,00		43.879,51	4.876,89	48.756,40		6.243,60				
	T	56.627,92		45.507,43	4.876,89	50.384,32						
1.01.02.07 - IMPOSTE E TASSE	RS	1.674,76	19	1.674,76	0,00	1.674,76		0,00				
	CP	46.500,00		36.214,21	0,00	36.214,21		10.285,79				
	T	48.174,76		37.888,97	0,00	37.888,97						
TOTALE SERVIZIO 02	RS	64.989,26	24	37.183,33	0,00	37.183,33		27.805,93				
	CP	1.058.378,12		790.449,86	51.054,34	841.504,20		216.873,92				
	T	1.123.367,38		827.633,19	51.054,34	878.687,53						
<u>03 - GESTIONE ECONOMICA, FINANZIARIA, PROGRAMMAZIONE, PROVVEDITORATO E CONTROLLO DI GESTIONE</u>												
1.01.03.06 - INTERESSI PASSIVI E ONERI FINANZIARI DIVERSI	RS	180,00	30	180,00	0,00	180,00		0,00				
	CP	7.000,00		2.470,70	169,00	2.639,70		4.360,30				
	T	7.180,00		2.650,70	169,00	2.819,70						

DESCRIZIONE (con i dati della classificazione: Codice e Numero-Capitolo)	RS CP T	Residui conservati e stanziamenti definitivi di bilancio	N° Rif	Conto del tesoriere		Determinazione dei residui		Impegni	Minori residui o economie	Motivo minori spese
				Pagamenti	Residui da riportare	Residui (C)	Residui da riportare			
				Residui (A)	Residui (B)	Residui (C)	Residui (D=B+C)			
				Competenza (F)	Competenza (G)	Competenza (H)	Compet. (I=G+H) (**)			
				Totale (M)	Totale (N)	Residui al 31 dicembre (O=C+H)	Impegni al 31 dicembre (P=D+I)			
TOTALE SERVIZIO 03	RS CP T	180,00 7.000,00 7.180,00	36	180,00 2.470,70 2.650,70	0,00 169,00 169,00	180,00 2.639,70 2.819,70	0,00 4.360,30			
<u>08 - ALTRI SERVIZI GENERALI</u>										
1.01.08.01 - PERSONALE	RS CP T	9.636,58 69.500,00 79.136,58	85	9.636,58 52.604,38 62.240,96	0,00 4.661,33 4.661,33	9.636,58 57.265,71 66.902,29	0,00 12.234,29			
1.01.08.02 - ACQUISTO DI BENI DI CONSUMO E/O MATERIE PRIME	RS CP T	0,00 31.200,00 31.200,00	86	0,00 13.102,49 13.102,49	0,00 2.657,16 2.657,16	0,00 15.759,65 15.759,65	0,00 15.440,35			
1.01.08.03 - PRESTAZIONI DI SERVIZI	RS CP T	34.039,71 208.101,90 242.141,61	87	17.467,23 50.164,21 67.631,44	0,00 53.960,68 53.960,68	17.467,23 104.124,89 121.592,12	16.572,48 103.977,01			
1.01.08.04 - UTILIZZO DI BENI DI TERZI	RS CP T	0,00 2.000,00 2.000,00	88	0,00 0,00 0,00	0,00 0,00 0,00	0,00 0,00 0,00	0,00 2.000,00			
1.01.08.07 - IMPOSTE E TASSE	RS CP T	640,38 5.250,00 5.890,38	91	640,38 3.592,58 4.232,96	0,00 398,65 398,65	640,38 3.991,23 4.631,61	0,00 1.258,77			
1.01.08.11 - FONDO DI RISERVA	RS CP T	0,00 96.100,00 96.100,00	95	0,00 0,00 0,00	0,00 0,00 0,00	0,00 0,00 0,00	0,00 96.100,00			
TOTALE SERVIZIO 08	RS CP T	44.316,67 412.151,90 456.468,57	96	27.744,19 119.463,66 147.207,85	0,00 61.677,82 61.677,82	27.744,19 181.141,48 208.885,67	16.572,48 231.010,42			
TOTALE FUNZIONE 01	RS CP T	109.485,93 1.503.030,02 1.612.515,95	97	65.107,52 926.498,70 991.606,22	0,00 119.716,02 119.716,02	65.107,52 1.046.214,72 1.111.322,24	44.378,41 456.815,30			
<u>09 - Funzioni riguardanti la gestione del territorio e dell'ambiente</u>										
<u>05 - SERVIZIO SMALTIMENTO RIFIUTI</u>										
1.09.05.03 - PRESTAZIONI DI SERVIZI	RS CP T	7.208.272,27 30.550.000,00 37.758.272,27	395	7.208.272,27 22.866.685,08 30.074.957,35	0,00 6.966.050,93 6.966.050,93	7.208.272,27 29.832.736,01 37.041.008,28	0,00 717.263,99			

DESCRIZIONE (con i dati della classificazione: Codice e Numero-Capitolo)	RS CP T	Residui conservati e stanziamenti definitivi di bilancio	N° Rif	Conto del tesoriere	Determinazione dei residui	Impegni	Minori residui o economie	Motivo minori spese		
		Residui (A)		Pagamenti	Residui da riportare					
		Competenza (F)		Residui (B)	Residui (C)				Residui (D=B+C)	(E=A-D) (*)
		Totale (M)		Competenza (G)	Competenza (H)				Compet. (I=G+H) (**)	(L=I-F)
				Totale (N)	Residui al 31 dicembre (O=C+H)				Impegni al 31 dicembre (P=D+I)	(L=F-I)
TOTALE SERVIZIO 05	RS	7.208.272,27	404	7.208.272,27	0,00	7.208.272,27	0,00			
	CP	30.550.000,00		22.866.685,08	6.966.050,93	29.832.736,01	717.263,99			
	T	37.758.272,27		30.074.957,35	6.966.050,93	37.041.008,28				
TOTALE FUNZIONE 09	RS	7.208.272,27	417	7.208.272,27	0,00	7.208.272,27	0,00			
	CP	30.550.000,00		22.866.685,08	6.966.050,93	29.832.736,01	717.263,99			
	T	37.758.272,27		30.074.957,35	6.966.050,93	37.041.008,28				
RIEPILOGO DELLE FUNZIONI										
01 - Funzioni generali di amministrazione, di gestione e di controllo	RS	109.485,93		65.107,52	0,00	65.107,52	44.378,41			
	CP	1.503.030,02		926.498,70	119.716,02	1.046.214,72	456.815,30			
	T	1.612.515,95		991.606,22	119.716,02	1.111.322,24				
09 - Funzioni riguardanti la gestione del territorio e dell'ambiente	RS	7.208.272,27		7.208.272,27	0,00	7.208.272,27	0,00			
	CP	30.550.000,00		22.866.685,08	6.966.050,93	29.832.736,01	717.263,99			
	T	37.758.272,27		30.074.957,35	6.966.050,93	37.041.008,28				
TOTALE TITOLO 1	RS	7.317.758,20	637	7.273.379,79	0,00	7.273.379,79	44.378,41			
	CP	32.053.030,02		23.793.183,78	7.085.766,95	30.878.950,73	1.174.079,29			
	T	39.370.788,22		31.066.563,57	7.085.766,95	38.152.330,52				

DESCRIZIONE (con i dati della classificazione: Codice e Numero-Capitolo)	RS CP T	Residui conservati e stanziamenti definitivi di bilancio	N° Rif	Conto del tesoriere	Determinazione dei residui	Impegni	Minori residui o economie (E=A-D) (*) (L=I-F) (L=F-I)	Motivo minori spese
		Residui (A)		Pagamenti	Residui da riportare			
		Competenza (F)		Residui (B)	Residui (C)			
		Totale (M)		Competenza (G)	Competenza (H)			
				Totale (N)	Residui al 31 dicembre (O=C+H)			
		Impegni al 31 dicembre (P=D+I)						
2 - SPESE IN CONTO CAPITALE								
<u>01 - Funzioni generali di amministrazione, di gestione e di controllo</u>								
<u>02 - SEGRETERIA GENERALE, PERSONALE E ORGANIZZAZIONE</u>								
2.01.02.05 - ACQUISIZIONE DI BENI MOBILI, MACCHINE ED ATTREZZATURE TECNICO-SCIEN- TIFICHE	RS	4.040,00	653	2.440,00	0,00	2.440,00	1.600,00	
	CP	31.600,00		14.800,39	2.508,47	17.308,86	14.291,14	
	T	35.640,00		17.240,39	2.508,47	19.748,86		
TOTALE SERVIZIO 02	RS	4.040,00	659	2.440,00	0,00	2.440,00	1.600,00	
	CP	31.600,00		14.800,39	2.508,47	17.308,86	14.291,14	
	T	35.640,00		17.240,39	2.508,47	19.748,86		
TOTALE FUNZIONE 01	RS	4.040,00	726	2.440,00	0,00	2.440,00	1.600,00	
	CP	31.600,00		14.800,39	2.508,47	17.308,86	14.291,14	
	T	35.640,00		17.240,39	2.508,47	19.748,86		
<u>09 - Funzioni riguardanti la gestione del territorio e dell'ambiente</u>								
<u>05 - SERVIZIO SMALTIMENTO RIFIUTI</u>								
2.09.05.01 - ACQUISIZIONE DI BENI IMMOBILI	RS	6.283.748,53	998	0,00	0,00	0,00	6.283.748,53	
	CP	358.535,18		24.282,29	638,20	24.920,49	333.614,69	
	T	6.642.283,71		24.282,29	638,20	24.920,49		
2.09.05.07 - TRASFERIMENTI DI CAPITALE	RS	134.713,48	1004	0,00	0,00	0,00	134.713,48	
	CP	0,00		0,00	0,00	0,00	0,00	
	T	134.713,48		0,00	0,00	0,00		
TOTALE SERVIZIO 05	RS	6.418.462,01	1008	0,00	0,00	0,00	6.418.462,01	
	CP	358.535,18		24.282,29	638,20	24.920,49	333.614,69	
	T	6.776.997,19		24.282,29	638,20	24.920,49		
TOTALE FUNZIONE 09	RS	6.418.462,01	1020	0,00	0,00	0,00	6.418.462,01	
	CP	358.535,18		24.282,29	638,20	24.920,49	333.614,69	
	T	6.776.997,19		24.282,29	638,20	24.920,49		
RIEPILOGO DELLE FUNZIONI								
01 - Funzioni generali di amministrazione, di gestione e di controllo	RS	4.040,00		2.440,00	0,00	2.440,00	1.600,00	
	CP	31.600,00		14.800,39	2.508,47	17.308,86	14.291,14	
	T	35.640,00		17.240,39	2.508,47	19.748,86		

DESCRIZIONE (con i dati della classificazione: Codice e Numero-Capitolo)	RS CP T	Residui conservati e stanziamenti definitivi di bilancio	N° Rif	Conto del tesoriere	Determinazione dei residui	Impegni	Minori residui o economie	Motivo minori spese		
				Pagamenti	Residui da riportare					
				Residui (B)	Residui (C)				Residui (D=B+C)	(E=A-D) (*)
				Competenza (G)	Competenza (H)				Compet. (I=G+H) (**)	(L=I-F)
				Totale (N)	Residui al 31 dicembre (O=C+H)				Impegni al 31 dicembre (P=D+I)	(L=F-I)
09 - Funzioni riguardanti la gestione del territorio e dell'ambiente	RS	6.418.462,01		0,00	0,00	0,00	6.418.462,01			
	CP	358.535,18		24.282,29	638,20	24.920,49	333.614,69			
	T	6.776.997,19		24.282,29	638,20	24.920,49				
TOTALE TITOLO 2	RS	6.422.502,01	1222	2.440,00	0,00	2.440,00	6.420.062,01			
	CP	390.135,18		39.082,68	3.146,67	42.229,35	347.905,83			
	T	6.812.637,19		41.522,68	3.146,67	44.669,35				

DESCRIZIONE (con i dati della classificazione: Codice e Numero-Capitolo)	RS CP T	Residui conservati e stanziamenti definitivi di bilancio	N° Rif	Conto del tesoriere	Determinazione dei residui	Impegni	Minori residui o economie	Motivo minori spese	
		Pagamenti		Residui da riportare					
		Residui (A)		Residui (B)	Residui (C)				Residui (D=B+C)
		Competenza (F)		Competenza (G)	Competenza (H)				Compet. (I=G+H) (**)
		Totale (M)		Totale (N)	Residui al 31 dicembre (O=C+H)				Impegni al 31 dicembre (P=D+I)
		(E=A-D) (*)			(L=I-F) (L=F-I)				
3 - SPESE PER RIMBORSO PRESTITI									
<u>01 - Funzioni generali di amministrazione, di gestione e di controllo</u>									
<u>03 - GESTIONE ECONOMICA, FINANZIARIA, PROGRAMMAZIONE, PROVVEDITORATO E CONTROLLO DI GESTIONE</u>									
3.01.03.01 - RIMBORSO PER ANTICIPAZIONI DI CASSA	RS	0,00	1223	0,00	0,00	0,00	0,00		
	CP	8.009.687,50		0,00	0,00	0,00	8.009.687,50		
	T	8.009.687,50		0,00	0,00	0,00			
TOTALE SERVIZIO 03	RS	0,00	1228	0,00	0,00	0,00	0,00		
	CP	8.009.687,50		0,00	0,00	0,00	8.009.687,50		
	T	8.009.687,50		0,00	0,00	0,00			
TOTALE FUNZIONE 01	RS	0,00	1229	0,00	0,00	0,00	0,00		
	CP	8.009.687,50		0,00	0,00	0,00	8.009.687,50		
	T	8.009.687,50		0,00	0,00	0,00			
RIEPILOGO DELLE FUNZIONI									
01 - Funzioni generali di amministrazione, di gestione e di controllo	RS	0,00		0,00	0,00	0,00	0,00		
	CP	8.009.687,50		0,00	0,00	0,00	8.009.687,50		
	T	8.009.687,50		0,00	0,00	0,00			
TOTALE TITOLO 3	RS	0,00	1230	0,00	0,00	0,00	0,00		
	CP	8.009.687,50		0,00	0,00	0,00	8.009.687,50		
	T	8.009.687,50		0,00	0,00	0,00			

DESCRIZIONE (con i dati della classificazione: Codice e Numero-Capitolo)	RS CP T	Residui conservati e stanziamenti definitivi di bilancio	N° Rif	Conto del tesoriere	Determinazione dei residui	Impegni	Minori residui o economie	Motivo minori spese	
		Residui (A)		Pagamenti	Residui da riportare				
				Residui (B)	Residui (C)				Residui (D=B+C)
				Competenza (F)	Competenza (G)				Compet. (I=G+H (**))
				Totale (M)	Totale (N)				Residui al 31 dicembre (O=C+H)
		(E=A-D) (*)	(L=I-F)	(L=F-I)					
4 - SPESE PER SERVIZI PER CONTO TERZI									
4.00.00.01 - RITENUTE PREVIDENZIALI E ASSISTENZIALI AL PERSONALE	RS CP T	280,40 115.000,00 115.280,40	1231	280,40 44.494,43 44.774,83	0,00 152,95 152,95	280,40 44.647,38 44.927,78	0,00 70.352,62		
4.00.00.02 - RITENUTE ERARIALI	RS CP T	0,00 3.600.000,00 3.600.000,00	1232	0,00 1.983.407,05 1.983.407,05	0,00 251.634,28 251.634,28	0,00 2.235.041,33 2.235.041,33	0,00 1.364.958,67		
4.00.00.03 - ALTRE RITENUTE AL PERSONALE PER CONTO D'INTERZI	RS CP T	0,00 20.000,00 20.000,00	1233	0,00 11.438,80 11.438,80	0,00 0,00 0,00	0,00 11.438,80 11.438,80	0,00 8.561,20		
4.00.00.04 - RESTITUZIONE DEPOSITI CAUZIONALI	RS CP T	0,00 20.000,00 20.000,00	1234	0,00 0,00 0,00	0,00 0,00 0,00	0,00 0,00 0,00	0,00 20.000,00		
4.00.00.06 - ANTICIPAZIONE DI FONDI PER IL SERVIZIO ECONOMATO	RS CP T	0,00 10.000,00 10.000,00	1236	0,00 5.000,00 5.000,00	0,00 0,00 0,00	0,00 5.000,00 5.000,00	0,00 5.000,00		
4.00.00.07 - RESTITUZIONE DI DEPOSITI PER SPESE CONTRATTUALI	RS CP T	0,00 50.000,00 50.000,00	1237	0,00 0,00 0,00	0,00 67,00 67,00	0,00 67,00 67,00	0,00 49.933,00		
TOTALE TITOLO 4	RS CP T	280,40 3.815.000,00 3.815.280,40	1238	280,40 2.044.340,28 2.044.620,68	0,00 251.854,23 251.854,23	280,40 2.296.194,51 2.296.474,91	0,00 1.518.805,49		

DESCRIZIONE (con i dati della classificazione: Codice e Numero-Capitolo)	RS CP T	Residui conservati e stanziamenti definitivi di bilancio	N° Rif	Conto del tesoriere	Determinazione dei residui	Impegni	Minori residui o economie	Motivo minori spese	
		Residui (A)		Pagamenti	Residui da riportare				
				Residui (B)	Residui (C)				Residui (D=B+C)
				Competenza (F)	Competenza (G)				Compet. (I=G+H) (**)
				Totale (M)	Totale (N)				Residui al 31 dicembre (O=C+H)
RIEPILOGO DEI TITOLI									
1 - SPESE CORRENTI	RS	7.317.758,20		7.273.379,79	0,00	7.273.379,79	44.378,41		
	CP	32.053.030,02		23.793.183,78	7.085.766,95	30.878.950,73	1.174.079,29		
	T	39.370.788,22		31.066.563,57	7.085.766,95	38.152.330,52			
2 - SPESE IN CONTO CAPITALE	RS	6.422.502,01		2.440,00	0,00	2.440,00	6.420.062,01		
	CP	390.135,18		39.082,68	3.146,67	42.229,35	347.905,83		
	T	6.812.637,19		41.522,68	3.146,67	44.669,35			
3 - SPESE PER RIMBORSO PRESTITI	RS	0,00		0,00	0,00	0,00	0,00		
	CP	8.009.687,50		0,00	0,00	0,00	8.009.687,50		
	T	8.009.687,50		0,00	0,00	0,00			
4 - SPESE PER SERVIZI PER CONTO TERZI	RS	280,40		280,40	0,00	280,40	0,00		
	CP	3.815.000,00		2.044.340,28	251.854,23	2.296.194,51	1.518.805,49		
	T	3.815.280,40		2.044.620,68	251.854,23	2.296.474,91			
TOTALE GENERALE	RS	13.740.540,61	1239	7.276.100,19	0,00	7.276.100,19	6.464.440,42		
	CP	44.267.852,70		25.876.606,74	7.340.767,85	33.217.374,59	11.050.478,11		
	T	58.008.393,31		33.152.706,93	7.340.767,85	40.493.474,78			
DISAVANZO DI AMMINISTRAZIONE									
TOTALE GENERALE DELLE SPESE	RS	13.740.540,61	1241	7.276.100,19	0,00	7.276.100,19	6.464.440,42		
	CP	44.267.852,70		25.876.606,74	7.340.767,85	33.217.374,59	11.050.478,11		
	T	58.008.393,31		33.152.706,93	7.340.767,85	40.493.474,78			

(*) Motivi del verificarsi dei minori residui attivi: Insussistenti (INS); Prescritti (PRE)

(**) Indicare la parte degli impegni che si riferisce a mere regolazioni contabili di spese correlate alle entrate

ENTRATE	Competenza							Residuo			
	Previsioni iniziali	Previsioni definitive	% di definizione	Accertamenti	Riscossioni	% di realizz.ne	Residui dalla competenza	Conservati	Riscossi	% di realizz.ne	Rimasti
1	2	3	4	5	6	7	8	9	10	11	12
Titolo I - Entrate tributarie	0,00	0,00	0,00	0,00	0,00	0,00	0,00	0,00	0,00	0,00	0,00
Titolo II - Entrate derivanti da contributi e trasferimenti correnti dello Stato, della regione e di altri enti pubblici anche in rapporto all'esercizio di funzioni delegate dalla regione	31.942.000,00	31.942.000,00	100,00	31.253.046,31	23.819.537,99	76,22	7.433.508,32	7.534.827,99	7.475.231,19	99,21	59.596,80
Titolo III - Entrate extratributarie	96.750,00	96.750,00	100,00	108.693,82	60.043,37	55,24	48.650,45	44.326,19	44.326,19	100,00	0,00
Titolo IV - Entrate derivanti da alienazioni, da trasferimenti di capitale e da riscossioni di crediti	354.145,54	358.535,18	98,78	24.139,69	1.493,20	6,19	22.646,49	26.898,91	0,00	0,00	26.898,91
TOTALE ENTRATE FINALI	32.392.895,54	32.397.285,18	99,99	31.385.879,82	23.881.074,56	76,09	7.504.805,26	7.606.053,09	7.519.557,38	98,86	86.495,71
Titolo V - Entrate derivanti da accensioni di prestiti	8.009.687,50	8.009.687,50	100,00	0,00	0,00	0,00	0,00	0,00	0,00	0,00	0,00
Titolo VI - Entrate da servizi per conto di terzi	3.815.000,00	3.815.000,00	100,00	2.296.194,51	2.296.127,51	100,00	67,00	8.961,30	0,00	0,00	8.961,30
TOTALE	44.217.583,04	44.221.972,68	99,99	33.682.074,33	26.177.202,07	77,72	7.504.872,26	7.615.014,39	7.519.557,38	98,75	95.457,01
Avanzo di amministrazione	0,00	0,00	0,00	0,00	0,00	0,00	0,00	0,00	0,00	0,00	0,00
F.p.v per spese Correnti	0,00	44.280,02									
F.p.v per spese in Conto Capitale	0,00	1.600,00									
Fondo di cassa al 1° gennaio	0,00	0,00	0,00	0,00	116.764,64	0,00	0,00	0,00	0,00	0,00	0,00
TOTALE COMPLESSIVO DELLE ENTRATE	44.217.583,04	44.267.852,70	99,99	33.682.074,33	26.293.966,71	78,07	7.504.872,26	7.615.014,39	7.519.557,38	98,75	95.457,01

SPESE	Competenza							Residuo				
	Previsioni iniziali	Previsioni definitive	% di definizione	Impegni		Pagamenti	% di realizz.ne	Residui dalla competenza	Conservati	Pagati	% di realizz.ne	Rimasti
				Totale	Di cui spese correlate alle entrate							
1	2	3	4	5	6	7	8	9	10	11	12	13
Titolo I - Spese correnti	32.018.129,42	32.053.030,02	99,89	30.878.950,73	0,00	23.793.183,78	77,05	7.085.766,95	7.273.379,79	7.273.379,79	100,00	0,00
Titolo II - Spese in conto capitale	374.766,12	390.135,18	96,06	42.229,35	0,00	39.082,68	92,55	3.146,67	2.440,00	2.440,00	100,00	0,00
TOTALE SPESE FINALI	32.392.895,54	32.443.165,20	99,85	30.921.180,08	0,00	23.832.266,46	77,07	7.088.913,62	7.275.819,79	7.275.819,79	100,00	0,00
Titolo III - Spese per rimborso di prestiti	8.009.687,50	8.009.687,50	100,00	0,00	0,00	0,00	0,00	0,00	0,00	0,00	0,00	0,00
Titolo IV - Spese per servizi per conto di terzi	3.815.000,00	3.815.000,00	100,00	2.296.194,51	0,00	2.044.340,28	89,03	251.854,23	280,40	280,40	100,00	0,00
TOTALE	44.217.583,04	44.267.852,70	99,89	33.217.374,59	0,00	25.876.606,74	77,90	7.340.767,85	7.276.100,19	7.276.100,19	100,00	0,00
Disavanzo di amministrazione	0,00	0,00	0,00	0,00	0,00	0,00	0,00	0,00	0,00	0,00	0,00	0,00
TOTALE COMPLESSIVO DELLE SPESE	44.217.583,04	44.267.852,70	99,89	33.217.374,59	0,00	25.876.606,74	77,90	7.340.767,85	7.276.100,19	7.276.100,19	100,00	0,00

Risultati differenziali	Competenza						Residuo				
	Previsioni iniziali	Previsioni definitive	% di definizione	Accertamenti o impegni	Riscossioni o pagamenti	% di realizz.ne	Resid. attivi e passivi	Conservati	Riscossi o pagati	% di realizz.ne	Rimasti
1	2	3	4	5	6	7	8	9	10	11	12
A) Equilibrio economico e finanziario											
Entrate Titolo I - II - III (+)	32.038.750,00	32.038.750,00	100,00	31.361.740,13	23.879.581,36	76,14	7.579.154,18	7.579.154,18	7.519.557,38	99,21	59.596,80
Quote oneri di urbanizzazione (+)	0,00	0,00	0,00	0,00	0,00	0,00	0,00	0,00	0,00	0,00	0,00
Avanzo di amministrazione destinato a spese correnti (+)	0,00	0,00	0,00	0,00	0,00	0,00	0,00	0,00	0,00	0,00	0,00
Mutui per debiti fuori bilancio (+)	0,00	0,00	0,00	0,00	0,00	0,00	0,00	0,00	0,00	0,00	0,00
Spese correnti (-)	32.018.129,42	32.053.030,02	99,89	30.878.950,73	23.793.183,78	77,05	7.317.758,20	7.273.379,79	7.273.379,79	100,00	
Differenza	20.620,58	-14.280,02	-144,40	482.789,40	86.397,58	17,90	261.395,98	305.774,39	246.177,59	80,51	59.596,80
Quote di capitale dei mutui in estinzione (-)	0,00	0,00	0,00	0,00	0,00	0,00	0,00	0,00	0,00	0,00	0,00
Differenza	20.620,58	-14.280,02	-144,40	482.789,40	86.397,58	17,90	261.395,98	305.774,39	246.177,59	80,51	59.596,80
B) Equilibrio finale											
Entrate finali (titoli I - II - III - IV) (+)	32.392.895,54	32.397.285,18	99,99	31.385.879,82	23.881.074,56	76,09	14.024.515,10	7.606.053,09	7.519.557,38	98,86	86.495,71
Spese finali (titoli I - II) (-)	32.392.895,54	32.443.165,20	99,85	30.921.180,08	23.832.266,46	77,07	13.740.260,21	7.275.819,79	7.275.819,79	100,00	0,00
Saldo netto da finanziare (-) o impiegare (+)	0,00	-45.880,02	0,00	464.699,74	48.808,10	0,00	284.254,89	330.233,30	243.737,59	0,00	86.495,71

QUADRO RIASSUNTIVO DELLA GESTIONE DI COMPETENZA

RISCOSSIONI (+)		26.177.202,07
PAGAMENTI (-)		25.876.606,74
DIFFERENZA		300.595,33
RESIDUI ATTIVI (+)		7.504.872,26
RESIDUI PASSIVI (-)		7.340.767,85
DIFFERENZA		164.104,41
AVANZO (+) O DISAVANZO (-)		464.699,74
RISULTATO DI GESTIONE	- FONDI VINCOLATI	60.953,46
	- FONDI PER FINANZIAMENTO SPESE IN CONTO CAPITALE	0,00
	- FONDI DI AMMORTAMENTO	0,00
	- FONDI NON VINCOLATI	403.746,28

QUADRO RIASSUNTIVO DELLA GESTIONE FINANZIARIA

	GESTIONE		
	RESIDUI	COMPETENZA	TOTALE
Fondo di cassa al 1° gennaio	=====	=====	116.764,64
RISCOSSIONI	7.519.557,38	26.177.202,07	33.696.759,45
PAGAMENTI	7.276.100,19	25.876.606,74	33.152.706,93
FONDO DI CASSA AL 31 DICEMBRE			660.817,16
PAGAMENTI per azioni esecutive non regolarizzate al 31 dicembre			0,00
DIFFERENZA			660.817,16
RESIDUI ATTIVI	95.457,01	7.504.872,26	7.600.329,27
RESIDUI PASSIVI	0,00	7.340.767,85	7.340.767,85
DIFFERENZA			259.561,42
FONDO PLURIENNALE VINCOLATO PER SPESE CORRENTI			42.184,97
FONDO PLURIENNALE VINCOLATO PER SPESE CONTO CAPITALE			0,00
		AVANZO (+) O DISAVANZO (-)	878.193,61
		- FONDI VINCOLATI	60.953,46
		- FONDI PER FINANZIAMENTO SPESE IN CONTO CAPITALE	0,00
		- FONDI DI AMMORTAMENTO	0,00
		- FONDI NON VINCOLATI	817.240,15
RISULTATO DI AMMINISTRAZIONE			

JESI 29/03/2016

IL SEGRETARIO

IL RESPONSABILE DEL SERVIZIO FINANZIARIO

F.TO DOT. SSA ELISABETTA CECCHINI

IL RAPPRESENTANTE LEGALE

F.TO DOT. SSA LIANA SERRANI



RIEPILOGO GENERALE DI CLASSIFICAZIONE DELLE SPESE

SPESE CORRENTI (Importo selezionato: Impegnato di competenza)

INTERVENTI CORRENTI FUNZIONI E SERVIZI	PERSONALE	ACQUISTO DI BENI DI CONSUMO E/O MATERIE PRIME	PRESTAZIONI DI SERVIZI	UTILIZZO DI BENI DI TERZI	TRASFERIMENTI	INTERESSI PASSIVI E ONERI FINANZIARI DIVERSI	IMPOSTE E TASSE	ONERI STRAORDINARI DELLA GESTIONE CORRENTE	AMMORTAMENTI DI ESERCIZIO	FONDO SVALUTAZIONE CREDITI	FONDO DI RISERVA	Totale
1	2	3	4	5	6	7	8	9	10	11	12	13
FARMACIE	0,00	0,00	0,00	0,00	0,00	0,00	0,00	0,00	0,00	0,00	0,00	0,00
ALTRI SERVIZI PRODUTTIVI	0,00	0,00	0,00	0,00	0,00	0,00	0,00	0,00	0,00	0,00	0,00	0,00
Totale	0,00	0,00	0,00	0,00	0,00	0,00	0,00	0,00	0,00	0,00	0,00	0,00
TOTALI	570.467,20	18.850,74	30.198.031,25	48.756,40	0,00	2.639,70	40.205,44	0,00	0,00	0,00	0,00	30.878.950,73

RIEPILOGO GENERALE DI CLASSIFICAZIONE DELLE SPESE

SPESE PER RIMBORSO DI PRESTITI (Importo selezionato: Impegnato di competenza)

FUNZIONI E SERVIZI	RIMBORSO PER ANTICIPAZIONI DI CASSA	RIMBORSO FINANZIAMENTI A BREVE TERMINE	RIMBORSO DI QUOTA CAPITALE DI MUTUI E PRESTITI	RIMBORSO DI PRESTITI OBBLIGAZIONARI	RIMBORSO DI QUOTA CAPITALE DI DEBITI PLURIENNALI	Totale
1	2	3	4	5	6	7
Funzioni generali di amministrazione, di gestione e di controllo						
GESTIONE ECONOMICA, FINANZIARIA, PROGRAMMAZIONE, PROVVEDITORATO E CONTROLLO DI GESTIONE	0,00	0,00	0,00	0,00	0,00	0,00
Totale	0,00	0,00	0,00	0,00	0,00	0,00
TOTALI	0,00	0,00	0,00	0,00	0,00	0,00

PROSPETTO DI CONCILIAZIONE (ENTRATE)

TIT	DESCRIZIONE	ACCERTAMENTI FINANZIARI DI COMPETENZA	RISCONTI PASSIVI		RATEI ATTIVI		ALTRE RETTIFICHE DEL RISULTATO FINANZIARIO	AL CONTO ECONOMICO		NOTE	AL CONTO DEL PATRIMONIO				
			INIZIALI (+)	FINALI (-)	INIZIALI (-)	FINALI (+)		RIF.CE	1E+2E-3E-4E+5E-6E		RIF.CP ATTIVO		RIF.CP PASSIVO		
		1E	2E	3E	4E	5E	6E		7E						
I	ENTRATE TRIBUTARIE 1) Imposte (tit. I - cat. 1) 2) Tasse (tit. I - cat. 2) 3) Tributi speciali (tit. I - cat. 3)							A1 A1 A1							
	TOTALE ENTRATE TRIBUTARIE	0,00	0,00	0,00	0,00	0,00	0,00					C I	0,00	D II	0,00
II	ENTRATE DA TRASFERIMENTI 1) da Stato (tit. II - cat. 1) 2) da Regione (tit. II - cat. 2) 3) da regione per funzioni delegate (tit. II - cat. 3) 4) da org. Comunitari e internazionali (tit. II - cat. 4) 5) da altri enti settore pubblico (tit. II - cat. 5)							A2 A2 A2 A2 A2							
	TOTALE ENTRATE DA TRASFERIMENTI	31.253.046,31	0,00	0,00	0,00	0,00	0,00		31.253.046,31			C I	0,00	D II	0,00
III	ENTRATE EXTRATRIBUTARIE 1) proventi servizi pubblici (tit. III - cat. 1) 2) proventi gestione patrimoniale (tit. III - cat. 2) 3) proventi finanziari (tit. III -cat. 3) - interessi su depositi crediti ecc. - interessi su capitale conferito ad aziende speciali e partecipate 4) proventi per utili da aziende speciali e partecipate dividendi di società (tit. III - cat. 4) 5) proventi diversi (tit. III - cat. 5)							A3 A4 D20 C18 C17 A5					B II 5		
	TOTALE ENTRATE EXTRATRIBUTARIE	108.693,82	0,00	0,00	0,00	0,00	0,00		108.693,82			C I	0,00	D II	0,00
	TOTALE ENTRATE CORRENTI	31.361.740,13	0,00	0,00	0,00	0,00	0,00		31.361.740,13						
IV	ENTRATE PER ALIENAZIONE DI BENI PATRIMONIALI, TRASFERIMENTI DI CAPITALI, RISCOSSIONI DI CREDITI 1) Alienazione di beni patrimoniali (tit. IV -cat. 1) 2) trasferimenti di capitale dello Stato (tit. IV - cat. 2) 3) trasferimenti di capitale da regione (tit. IV - cat. 3) 4) trasferimenti di capitale da altri enti del settore pubblico (tit. IV - cat. 4) 5) trasferimenti di capitale da altri soggetti (tit. IV - cat. 5)							E24 E26 A6					AII		
		20.832,01										B II	20.832,01	BI	20.832,01
		3.307,68												BII	1.814,48



PROSPETTO DI CONCILIAZIONE (ENTRATE)

TIT	DESCRIZIONE	ACCERTAMENTI FINANZIARI DI COMPETENZA	RISCONTI PASSIVI		RATEI ATTIVI		ALTRE RETTIFICHE DEL RISULTATO FINANZIARIO	AL CONTO ECONOMICO		NOTE	AL CONTO DEL PATRIMONIO			
			INIZIALI (+)	FINALI (-)	INIZIALI (-)	FINALI (+)		RIF.CE	1E+2E-3E-4E+5E-6E		RIF.CP ATTIVO		RIF.CP PASSIVO	
		1E	2E	3E	4E	5E	6E		7E					
	Totale trasferimenti di capitale (2+3+4+5)	24.139,69												
	(6) riscossione crediti (tit.IV - cat 6)													
	TOTALE ENTRATE DA ALIENAZIONI DI BENI PATRIMONIALI, TRASF. DI CAPITALI ECC.	24.139,69												
V	ENTRATE DA ACCENSIONI DI PRESTITI													
	1) anticipazioni di cassa (tit. V - cat. 1)												C IV	
	2) finanziari a breve termine (tit. V - cat. 2)												C I 1)	
	3) assunzioni a breve termine (tit. V - cat. 3)												C I 2)	
	4) emissione prestiti obbligazionari (tit. V - cat. 4)												C I 3)	
	TOTALE ENTRATE ACCENSIONE PRESTITI	0,00												
VI	TOTALE SERVIZI CONTO TERZI	2.296.194,51										B II 3 e) A III 5	9.028,30	
	TOTALE GENERALE DELL'ENTRATA	33.682.074,33												
	INTEGRAZIONI ECONOMICHE:													
	- Insussistenze del passivo							E22						
	- Sopravvenienze attive							E23						
	- Quota annua di trasferimenti in c/capitale (ricavi pluriennali)							A5						
	- Incrementi immobilizzazioni per lavori interni (costi capitalizzati)							A7						
	- Variazioni nelle rimanenze di prodotti in corso di lavorazione ecc.							A8						
									6.464.440,42				C II	
														B I
													A I 1)	
													B I	+rim. finali -rim. iniziali

PROSPETTO DI CONCILIAZIONE (SPESE)

TIT	DESCRIZIONE	IMPEGNI FINANZIARI DI COMPETENZA	RISCONTI ATTIVI		RATEI PASSIVI		ALTRE RETTIFICHE DEL RISULTATO FINANZIARIO	AL CONTO ECONOMICO		NOTE	AL CONTO DEL PATRIMONIO			
			INIZIALI (+)	FINALI (-)	INIZIALI (-)	FINALI (+)		RIF.CE	1S+2S-3S-4S+5S-6S		RIF.CP ATTIVO	RIF.CP PASSIVO		
		1S	2S	3S	4S	5S	6S		7S					
I	SPESE CORRENTI													
	1) personale	570.467,20						B9	570.467,20			C II	4.661,33	
	2) acquisti di beni di consumo e/o di materie prime	18.850,74	903,34					B10	19.754,08			C II	3.621,57	
	3) prestazioni di servizi	30.198.031,25	2.444,64	6.692,55	193,28			B12	30.193.590,06			C VI 3	7.072.039,51	
	4) utilizzo di beni di terzi	48.756,40						B13	48.756,40			C II	4.876,80	
	5) trasferimenti di cui:													
	- Stato							B14						
	- regione							B14						
	- province e città metropolitane							B14						
	- comuni ed unioni di comuni							B14				C VI 3		
	- comunità montane							B14						
	- aziende speciali e partecipate							C19						
	- altri							B14						
	6) interessi passivi ed oneri finanziari diversi	2.639,70						D21	2.639,70			C II	169,00	
	7) imposte e tasse	40.205,44						B15	40.205,44		B II 4	C II	398,65	
	8) oneri straordinari della gestione corrente							E28						
	TOTALE SPESE CORRENTI	30.878.950,73	3.347,98	6.692,55	193,28	0,00			30.875.412,88			CII	3.344,57	
	DI												0,00	
II	SPESE IN CONTO CAPITALE													
	1) acquisizione di beni immobili di cui:	24.920,49												
	a) pagamenti eseguiti	24.282,29									A	24.282,29		
	b) somme rimaste da pagare	638,20									D	638,20	E	638,20
	2) espropri e servitù onerose di cui:													
	a) pagamenti eseguiti										A			
	b) somme rimaste da pagare										D		E	
	3) acquisto di beni specifici per realizzazioni in economia di cui:													
	a) pagamenti eseguiti										A			
	b) somme rimaste da pagare										D		E	
	4) utilizzo di beni di terzi per realizzazioni in economia di cui:													
	a) pagamenti eseguiti										A			
	b) somme rimaste da pagare										D		E	
	5) acquisizione di beni mobili, macchine ed attrezzature tecnico-scientifiche di cui:	17.308,86												
	a) pagamenti eseguiti	14.800,39									A	14.800,39		
	b) somme rimaste da pagare	2.508,47									D	2.508,47	E	2.508,47
	6) incarichi professionali esterni di cui:													
	a) pagamenti eseguiti										A			

PROSPETTO DI CONCILIAZIONE (SPESE)

TIT	DESCRIZIONE	IMPEGNI FINANZIARI DI COMPETENZA	RISCONTI ATTIVI		RATEI PASSIVI		ALTRE RETTIFICHE DEL RISULTATO FINANZIARIO	AL CONTO ECONOMICO		NOTE	AL CONTO DEL PATRIMONIO						
			INIZIALI (+)	FINALI (-)	INIZIALI (-)	FINALI (+)		RIF.CE	1S+2S-3S-4S+5S-6S		RIF.CP ATTIVO		RIF.CP PASSIVO				
		1S	2S	3S	4S	5S	6S		7S								
	b) somme rimaste da pagare										D		E				
	7) trasferimenti di capitale di cui:										A		E				
	a) pagamenti eseguiti										D		E				
	b) somme rimaste da pagare										A		E				
	8) partecipazioni azionarie di cui:										D		E				
	a) pagamenti eseguiti										A		E				
	b) somme rimaste da pagare										D		E				
	9) conferimenti di capitale di cui:										A		E				
	a) pagamenti eseguiti										D		E				
	b) somme rimaste da pagare										A		E				
	10) concessioni di crediti e anticipazioni di cui:																
	a) pagamenti eseguiti										All						
	b) somme rimaste da pagare										BII						
	TOTALE SPESE IN CONTO CAPITALE - di cui	42.229,35															
	a) pagamenti eseguiti	39.082,68															
	b) somme rimaste da pagare	3.146,67															
III	RIMBORSO DI PRESTITI																
	1) rimborso di anticipazioni di cassa												CIV				
	2) rimborso di finanziamenti a breve termine												CI 1)				
	3) rimborso di quota capitale di mutui e prestiti												CI 2)				
	4) rimborso di prestiti obbligazionari												CI 3)				
	5) rimborso di quota capitale di debiti pluriennali												CI 4)				
	TOTALE RIMBORSO PRESTITI	0,00															
IV	TOTALE SERVIZI CONTO TERZI	203.345,66									(5)		CV				251.854,23
	TOTALE GENERALE DELLA SPESA	31.124.525,74															
	RETTIFICHE ECONOMICHE																
	-Variazioni nelle rimanenze di materie prime e/o di beni di consumo										B11		B I	+ rim. finali - rim. iniziali			
	- Quote di ammortamento dell'esercizio	8.402,75									B16		A				

PROSPETTO DI CONCILIAZIONE (SPESE)

TIT	DESCRIZIONE	IMPEGNI FINANZIARI DI COMPETENZA	RISCONTI ATTIVI		RATEI PASSIVI		ALTRE RETTIFICHE DEL RISULTATO FINANZIARIO	AL CONTO ECONOMICO		NOTE	AL CONTO DEL PATRIMONIO			
			INIZIALI (+)	FINALI (-)	INIZIALI (-)	FINALI (+)		RIF.CE	1S+2S-3S-4S+5S-6S		RIF.CP ATTIVO		RIF.CP PASSIVO	
		1S	2S	3S	4S	5S	6S		7S					
	- Accantonamento per svalutazione crediti							E27				A III 4		
	- Insussistenza dell'attivo							E25	6.418.462,01			A II 7		
												B II		

Jesi, 1 aprile 2016

Il Rappresentante Legale
F.to dott.ssa Liana Serrani

La Direzione
F.to dott.ssa Elisabetta Cecchini

CONTO ECONOMICO

TITOLO	DESCRIZIONE	IMPORTI		
		PARZIALI	TOTALI	COMPLESSIVI
A	PROVENTI DELLA GESTIONE			
	1) Proventi tributari			
	2) Proventi da trasferimenti	31.253.046,31		
	3) Proventi da servizi pubblici			
	4) Proventi da gestione patrimoniale			
	5) Proventi diversi	108.693,82		
	6) Proventi da concessioni di edificare			
	7) Incrementi di immobilizzazioni per lavori interni			
	8) Variazioni nelle rimanenze di prodotti in corso di lavorazione etc. (+/-)			
	TOTALE PROVENTI DELLA GESTIONE (A)		31.361.740,13	
B	COSTI DELLA GESTIONE			
	9) Personale	570.467,20		
	10) Acquisto di materie prime e/o beni di consumo	18.850,74		
	11) Variazioni nelle rimanenze di materie prime e/o beni di consumo (+/-)			
	12) Prestazioni di servizi	30.198.031,25		
	13) Godimento beni di terzi	48.756,40		
	14) Trasferimenti	0,00		
	15) Imposte e tasse	40.205,44		
	16) Quote di ammortamento d'esercizio	8.402,75		
	TOTALE COSTI DI GESTIONE (B)		30.884.713,78	
	RISULTATO DELLA GESTIONE (A-B)			477.026,35
C	PROVENTI ONERI DA AZIENDE SPECIALI E PARTECIPATE			
	17) Utili			
	18) Interessi su capitale di dotazione			
	19) Trasferimenti ad aziende speciali e partecipate			
	TOTALE (C) (17+18-19)		0,00	

CONTO ECONOMICO

TITOLO	DESCRIZIONE	IMPORTI		
		PARZIALI	TOTALI	COMPLESSIVI
RISULTATO DELLA GESTIONE OPERATIVA (A-B+/-C)				477.026,35
D	PROVENTI ED ONERI FINANZIARI			
20)	Interessi attivi			
21)	Interessi passivi:			
	- su mutui e prestiti			
	- su obbligazioni			
	- su anticipazioni			
	- su altre cause	2.639,70		
TOTALE (D) (20 - 21)			-2.639,70	-2.639,70
E	PROVENTI ED ONERI STRAORDINARI			
	Proventi			
22)	Insussistenze del passivo	6.464.440,42		
23)	Sopravvenienze attive			
24)	Plusvalenze patrimoniali			
TOTALE PROVENTI (e. 1) (22+23+24)			6.464.440,42	
	Oneri			
25)	Insussistenze dell'attivo	6.418.462,01		
26)	Minusvalenze patrimoniali			
27)	Accantonamento per svalutazione crediti			
28)	Oneri straordinari			
TOTALE ONERI (e. 2) (25+26+27+28)			6.418.462,01	
TOTALE (E) (e. 1 - e. 2)				45.978,41
RISULTATO ECONOMICO DELL'ESERCIZIO (A-B+/-C+/-D+/-E)				520.365,06

Jesi, 1 aprile 2016

Il Rappresentante Legale
F.to dott.ssa Liana Serrani

La Direzione
F.to dott.ssa Elisabetta Cecchini

CONTO DEL PATRIMONIO (ATTIVO)

POS.	DESCRIZIONE	IMPORTI PARZIALI	CONSISTENZA INIZIALE	VARIAZ. DA C/FINANZIARIO		VARIAZ. DA ALTRE CAUSE		CONSISTENZA FINALE
				+	-	+	-	
A	IMMOBILIZZAZIONI							
I	IMMOBILIZZAZIONI IMMATERIALI							
1)	Costi pluriennali capitalizzati		27.784,57	9.181,40			29.364,78	7.601,19
	<i>fondo ammortamento</i>					3.877,02		3.877,02
	TOTALE	0,00	27.784,57	9.181,40	0,00		29.364,78	7.601,19
II	IMMOBILIZZAZIONI MATERIALI							
1)	Beni demaniali							0,00
2)	Terreni (patrimonio indisponibile)							0,00
3)	Terreni (patrimonio disponibile)							0,00
4)	Fabbricati (patrimonio indisponibile)							0,00
	<i>fondo ammortamento</i>							0,00
5)	Fabbricati (patrimonio disponibile)							0,00
6)	Macchinari, attrezzature e impianti		1.328,68	6.902,43	1.033,35		1.113,97	6.083,79
	<i>fondo ammortamento</i>					1.920,52		1.920,52
7)	Attrezzature e sistemi informatici		8.713,66	1.156,56			4.454,84	5.415,38
	<i>fondo ammortamento</i>					8.761,62		8.761,62
8)	Automezzi e motomezzi							0,00
	<i>fondo ammortamento</i>							0,00
9)	Mobili e macchine d'ufficio		1.173,10	0,00			368,07	805,03
	<i>fondo ammortamento</i>					1.556,29		1.556,29
10)	Universalità di beni (patrimonio indisponibile)							0,00
11)	Universalità di beni (patrimonio disponibile)							0,00
12)	Diritti reali su beni di terzi							0,00
13)	Immobilizzazioni in corso							0,00
	TOTALE	0,00	11.215,44	8.058,99	1.033,35	0,00	5.936,88	12.304,20
III	IMMOBILIZZAZIONI FINANZIARIE							
1)	Partecipazione in:							0,00
a)	imprese controllate					5.700.000,00		5.700.000,00
b)	imprese collegate							0,00
c)	altre imprese							0,00
2)	Crediti verso:							0,00
a)	imprese controllate							0,00
b)	imprese collegate							0,00
c)	altre imprese							0,00
3)	Titoli (investimenti a medio e lungo termine)							0,00
4)	Crediti di dubbia esigibilità (detratto il fondo svalutazione crediti)							0,00
5)	Crediti per depositi cauzionali		8.961,30	67,00				9.028,30
	TOTALE	0,00	8.961,30	67,00	0,00	5.700.000,00	0,00	5.709.028,30
	TOTALE IMMOBILIZZAZIONI	0,00	47.961,31	17.307,39	1.033,35	5.700.000,00	35.301,66	5.728.933,69
B	ATTIVO CIRCOLANTE							
I	RIMANENZE							0,00
	TOTALE	0,00	0,00	0,00	0,00	0,00	0,00	0,00
II	CREDITI							

CONTO DEL PATRIMONIO (ATTIVO)

POS.	DESCRIZIONE	IMPORTI PARZIALI	CONSISTENZA INIZIALE	VARIAZ. DA C/FINANZIARIO		VARIAZ. DA ALTRE CAUSE		CONSISTENZA FINALE
				+	-	+	-	
1)	Verso contribuenti							0,00
2)	Verso enti del sett. Pubblico allargato							0,00
a)	Stato - correnti							0,00
	- capitale							0,00
b)	Regione - correnti							0,00
	- capitale		6.445.360,92	20.832,01			6.418.462,01	47.730,92
c)	verso altri - correnti		7.534.827,99	31.253.046,31	31.294.769,18			7.493.105,12
	- capitale							0,00
3)	Verso debitori diversi							0,00
a)	verso utenti di servizi pubblici							0,00
b)	verso utenti di beni patrimoniali							0,00
c)	verso altri - correnti		44.326,19	108.693,82	104.369,56			48.650,45
	- capitale			3.307,68	1.493,20			1.814,48
d)	da alienazioni patrimoniali							0,00
e)	per somme corrisposte c/terzi			2.296.194,51	2.296.127,51	8.961,30		9.028,30
4)	Crediti per IVA							0,00
5)	Per depositi							0,00
a)	banche							0,00
b)	Cassa Depositi e Prestiti							0,00
TOTALE		0,00	14.024.515,10	33.682.074,33	33.696.759,45	8.961,30	6.418.462,01	7.600.329,27
III	ATTIVITA' FINANZIARIE CHE NON COSTITUISCONO IMMOBILIZZAZIONI							
1)	Titoli							0,00
TOTALE		0,00	0,00	0,00	0,00	0,00	0,00	0,00
IV	DISPONIBILITA' LIQUIDE							
1)	Fondo di cassa		116.764,64	33.696.759,45	33.152.706,93			660.817,16
2)	Depositi bancari							0,00
TOTALE		0,00	116.764,64	33.696.759,45	33.152.706,93	0,00	0,00	660.817,16
TOTALE ATTIVO CIRCOLANTE		0,00	14.141.279,74	67.378.833,78	66.849.466,38	8.961,30	6.418.462,01	8.261.146,43
C	RATEI E RISCONTI							
I	Ratei attivi							0,00
II	Risconti attivi		3.347,98			6.692,55	3.347,98	6.692,55
TOTALE RATEI E RISCONTI		0,00	3.347,98	0,00	0,00	6.692,55	3.347,98	6.692,55
TOTALE DELL'ATTIVO (A+B+C)		0,00	14.192.589,03	67.396.141,17	66.850.499,73	5.715.653,85	6.457.111,65	13.996.772,67
	CONTI D'ORDINE							
D	OPERE DA REALIZZARE		6.287.788,53	3.146,67				6.290.935,20
E	BENI CONFERITI AZIENDE SPECIALI							0,00
F	BENI DI TERZI							0,00
TOTALE CONTI D'ORDINE		0,00	6.287.788,53	3.146,67	0,00	0,00	0,00	6.290.935,20

CONTO DEL PATRIMONIO (PASSIVO)

POS.	DESCRIZIONE	IMPORTI PARZIALI	CONSISTENZA INIZIALE	VARIAZ. DA C/FINANZIARIO		VARIAZ. DA ALTRE CAUSE		CONSISTENZA FINALE
				+	-	+	-	
A PATRIMONIO NETTO								
I	Netto patrimoniale		428.996,23			520.365,06		949.361,29
II	Netto da beni demaniali							0,00
TOTALE PATRIMONIO NETTO			428.996,23	0,00	0,00	520.365,06	0,00	949.361,29
B CONFERIMENTI								
I	Conferimenti da trasferimenti in c/capitale		6.445.360,92	20.832,01	0,00		6.456.402,71	9.790,22
II	Conferimenti da concessioni di edificare							0,00
TOTALE CONFERIMENTI			6.445.360,92	20.832,01	0,00	0,00	6.456.402,71	9.790,22
C DEBITI								
I	Debiti di finanziamento							
1)	per finanziamenti a breve termine							0,00
2)	per mutui e prestiti							0,00
3)	per prestiti obbligazionari							0,00
4)	per debiti pluriennali							0,00
II	Debiti di funzionamento		7.316.858,20	30.878.950,73	31.065.663,59		44.378,41	7.085.766,93
III	Debiti per IVA							0,00
IV	Debiti per anticipazioni di cassa							0,00
V	Debiti per somme anticipate da terzi		280,40	2.296.194,51	2.044.620,68			251.854,23
VI	Debiti verso:							0,00
1)	imprese controllate							0,00
2)	imprese collegate							0,00
3)	altri (aziende speciali, consorzi, istituzioni)		900,00	0,00	900,00			0,00
VII	Altri debiti					5.700.000,00		5.700.000,00
TOTALE DEBITI			7.318.038,60	33.175.145,24	33.111.184,27	5.700.000,00	44.378,41	13.037.621,16
D RATEI RISCONTI								
I	Ratei passivi		193,28				193,28	0,00
II	Risconti passivi							0,00
TOTALE RATEI E RISCONTI			193,28	0,00	0,00	0,00	193,28	0,00
TOTALE DEL PASSIVO (A+B+C+D)			14.192.589,03	33.195.977,25	33.111.184,27	6.220.365,06	6.500.974,40	13.996.772,67
E CONTI D'ORDINE								
E	OPERE DA REALIZZARE		6.287.788,53	3.146,67				6.290.935,20
F	BENI CONFERITI AZIENDE SPECIALI							0,00
G	BENI DI TERZI							0,00
TOTALE CONTI D'ORDINE			6.287.788,53	3.146,67	0,00	0,00	0,00	6.290.935,20
								520.365,06

*variazione del patrimonio
da conto economico*

Jesi, 1 aprile 2016

Il Rappresentante Legale
F.to dott.ssa Liana Serrani

La Direzione
F.to dott.ssa Elisabetta Cecchini



**ALLEGATO: ELENCO DEI RESIDUI ATTIVI E PASSIVI DISTINTI
PER ANNO DI PROVENIENZA DA RIPORTARE AL 31.12.2015**

Esercizio: 2015

ACCERTAMENTI PER ANNO RESIDUO

Anno/n° Accertamento	Meccanografico/Voce Bilancio	Descrizione Accertamento Soggetto	Residuo conservato
2014 / 00005	2010102 / 20101201	Contributi dai Comuni convenzionati per esercizio associato funzioni ATA - Anno 2014	59.596,80
2014 / 00036	4020102 / 40201201	Trasferimenti di capitale (FSC) - Impianto di Trattamento Meccanico Biologico (TMB) del rifiuto indifferenziato tramite la conversione dell'esistente impianto di trattamento della frazione organica dei rifiuti urbani nel Comune di Corinaldo (AN) - Primo stralcio funzionale - Impegno n. 168/2014 capitolo n. 29510 102 REGIONE MARCHE	18.830,13
2014 / 00037	4020102 / 40201201	Trasferimenti di capitale (Regionali) - Impianto di Trattamento Meccanico Biologico (TMB) del rifiuto indifferenziato tramite la conversione dell'esistente impianto di trattamento della frazione organica dei rifiuti urbani nel Comune di Corinaldo (AN) - Primo stralcio funzionale - Impegno n. 168/2014 capitolo n. 29510 102 REGIONE MARCHE	8.068,78
2014 / 00016	9020402 / 90204201	Restituzione di deposito cauzionale costituito dall'Ente per contratto fornitura energia elettrica per sede operativa Ancona con ENEL SERVIZIO ELETTRICO S.P.A.	46,80
2014 / 00033	9020402 / 90204201	Restituzione depositi cauzionali - Contratto di locazione sede operativa Jesi stipulato il 25.10.2005 tra Consorzio ZIPA e Consorzio Intercomunale Vallesina-Misa (3 mensilità) 285 CONSORZIO Z.I.P.A.	5.482,50
2014 / 00034	9020402 / 90204201	Restituzione depositi cauzionali - Contratto di locazione sede operativa Jesi stipulato il 18.12.2006 tra Consorzio ZIPA e Consorzio Intercomunale Vallesina-Misa (3 mensilità) 285 CONSORZIO Z.I.P.A.	3.432,00
TOTALE ESERCIZIO 2014			95.457,01

RIEPILOGO PER Tit.Tip/M.P.Tit E ANNO

Tit-Tip	Descrizione	Anno	Residuo conservato
20100	Trasferimenti correnti	2014	59.596,80
TOT.TITOLO-TIP. 20100			59.596,80
40200	Contributi agli investimenti	2014	26.898,91
TOT.TITOLO-TIP. 40200			26.898,91
90200	Entrate per conto terzi	2014	8.961,30
TOT.TITOLO-TIP. 90200			8.961,30

RIEPILOGO TOTALIZZATO PER ANNO

Anno	Residuo conservato
2014	95.457,01
TOTALE	95.457,01

Esercizio: 2015

ACCERTAMENTI PER ANNO RESIDUO

RIEPILOGO TOTALIZZATO PER TITOLO E ANNO

(Voci da **** a ****)

TIT-ANNO	Residuo conservato
2 - 2014	59.596,80
4 - 2014	26.898,91
9 - 2014	8.961,30
Tot. Titolo.	95.457,01
TOTALE	95.457,01

Esercizio: 2015

ACCERTAMENTI PER ANNO RESIDUO

Anno/n° Accertamento	Meccanografico/Voce Bilancio	Descrizione Accertamento Soggetto	Residuo conservato
2015 / 00012	2010102 / 20101201	Contributi dai Comuni convenzionati per esercizio associato funzioni ATA - Anno 2015	516.178,20
2015 / 00009	2010102 / 20101202	Trasferimenti correnti per servizio igiene urbana (raccolta differenziata e gestione centro ambiente) presso il Comune di Loreto - Periodo dal 01.03.2015 al 31.12.2015 564 COMUNE DI LORETO	110.000,00
2015 / 00014	2010102 / 20101202	Trasferimenti correnti per servizio igiene urbana (raccolta e smaltimento) presso il Comune di Numana - Anno 2015 566 COMUNE DI NUMANA	234.937,34
2015 / 00015	2010102 / 20101202	Trasferimenti correnti per servizio igiene urbana (raccolta e smaltimento) presso il Comune di Ancona - Anno 2015 556 COMUNE DI ANCONA	4.819.413,96
2015 / 00016	2010102 / 20101202	Trasferimenti correnti per servizio igiene urbana (raccolta e smaltimento) presso il Comune di Castelfidardo - Anno 2015 560 COMUNE DI CASTELFIDARDO	372.826,63
2015 / 00017	2010102 / 20101202	Trasferimenti correnti per servizio igiene urbana (raccolta e smaltimento) presso il Comune di Chiaravalle - Anno 2015 561 COMUNE DI CHIARAVALLE	297.692,73
2015 / 00018	2010102 / 20101202	Trasferimenti correnti per servizio igiene urbana (raccolta e smaltimento) presso il Comune di Filottrano - Anno 2015 563 COMUNE DI FILOTTRANO	228.045,61
2015 / 00019	2010102 / 20101202	Trasferimenti correnti per servizio igiene urbana (raccolta e smaltimento) presso i Comuni di Montemarciano e Monte San Vito - Anno 2015 588 UNIONE COMUNI MONTEMARCIANO E MONTE SAN VITO	701.016,70

Esercizio: 2015

ACCERTAMENTI PER ANNO RESIDUO

Anno/n° Accertamento	Meccanografico/Voce Bilancio	Descrizione Accertamento Soggetto	Residuo conservato
2015 / 00020	2010102 / 20101202	Trasferimenti correnti per servizio igiene urbana (raccolta e smaltimento) presso il Comune di Sirolo - Anno 2015 570 COMUNE DI SIROLO	153.397,15
2015 / 00031	2010302 / 20103201	Contributo per attività istituzionali ai sensi dell'art. 30, co. 5 del Capitolato d'oneri allegato al Contratto di servizio per la gestione dei servizi di igiene urbana in 14 Comuni - Anno 2015 546 RIECO S.P.A.	43.209,39
2015 / 00037	3059999 / 30599991	Rimborso costo servizio di pubblicità legale dell'esito di gara per l'affidamento del servizio di igiene urbana nei Comuni di Camerano, Castelfidardo, Chiaravalle, Filottrano, Montemarciano, Monte San Vito e Sirolo 546 RIECO S.P.A.	3.159,66
2015 / 00038	3059999 / 30599991	Conversione impianto Corinaldo - Rimborso spese pubblicità legale del bando di gara per l'individuazione del terzo contraente per la direzione dei lavori ed il coordinamento della sicurezza in fase di esecuzione	1.500,60
2015 / 00039	3059999 / 30599991	Conversione impianto Corinaldo - Rimborso spese pubblicità legale dell'avviso per la procedura ad evidenza pubblica per la progettazione e la realizzazione	780,80
2015 / 00026	4020102 / 40201201	Trasferimenti di capitale (FSC) - Impianto di Trattamento Meccanico Biologico (TMB) del rifiuto indifferenziato tramite la conversione dell'esistente impianto di trattamento della frazione organica dei rifiuti urbani nel Comune di Corinaldo (AN) - Primo stralcio funzionale 102 REGIONE MARCHE	16.898,58
2015 / 00027	4020102 / 40201201	Trasferimenti di capitale (Regionali) - Impianto di Trattamento Meccanico Biologico (TMB) del rifiuto indifferenziato tramite la conversione dell'esistente impianto di trattamento della frazione organica dei rifiuti urbani nel Comune di Corinaldo (AN) - Primo stralcio funzionale 102 REGIONE MARCHE	3.933,43
2015 / 00034	4020301 / 40203101	Trasferimenti di capitale - Impianto di Trattamento Meccanico Biologico (TMB) del rifiuto indifferenziato tramite la conversione dell'esistente impianto di trattamento della frazione organica dei rifiuti urbani nel Comune di Corinaldo (AN) - Primo stralcio funzionale 362 CIR33 SERVIZI S.R.L.	1.814,48

Esercizio: 2015

ACCERTAMENTI PER ANNO RESIDUO

Anno/n° Accertamento	Meccanografico/Voce Bilancio	Descrizione Accertamento Soggetto	Residuo conservato
2015 / 00030	9020402 / 90204201	Restituzione di deposito cauzionale per contratto fornitura di acqua per sede unica Jesi viale dell'Industria 5 258 MULTISERVIZI S.P.A.	67,00
TOTALE ESERCIZIO 2015			7.504.872,26

Esercizio: 2015

ACCERTAMENTI PER ANNO RESIDUO**RIEPILOGO PER Tit.Tip/M.P.Tit E ANNO**

Tit-Tip	Descrizione	Anno	Residuo conservato
20100	Trasferimenti correnti	2015	7.476.717,71
TOT.TITOLO-TIP. 20100			7.476.717,71
30500	Rimborsi e altre entrate correnti	2015	5.441,06
TOT.TITOLO-TIP. 30500			5.441,06
40200	Contributi agli investimenti	2015	22.646,49
TOT.TITOLO-TIP. 40200			22.646,49
90200	Entrate per conto terzi	2015	67,00
TOT.TITOLO-TIP. 90200			67,00

Esercizio: 2015

ACCERTAMENTI PER ANNO RESIDUO**RIEPILOGO TOTALIZZATO PER ANNO**

Anno	Residuo conservato
2015	7.504.872,26
TOTALE	7.504.872,26

Esercizio: 2015

ACCERTAMENTI PER ANNO RESIDUO**RIEPILOGO TOTALIZZATO PER TITOLO E ANNO**

(Voci da **** a ****)

TIT-ANNO	Residuo conservato
2 - 2015	7.476.717,71
3 - 2015	5.441,06
4 - 2015	22.646,49
9 - 2015	67,00
Tot. Titolo.	7.504.872,26
TOTALE	7.504.872,26

Esercizio: 2015

IMPEGNI PER ANNO RESIDUO

Anno/n° Impegno	Meccanografico/Voce Bilancio	Descrizione Impegno Soggetto	Residuo conservato
2015 / 00014	1010103 / 111300000	Compenso componenti Collegio dei revisori dei conti oltre contributo integrativo e IVA - Periodo dal 01.01.2015 al 31.12.2015	6.674,53
2015 / 00149	1010103 / 111300000	Rimborsi spese di viaggio componenti Collegio dei Revisori dei Conti - Anno 2015	140,33
2015 / 00172	1010202 / 112200000	Fornitura di materiale di cancelleria e di consumo - ultimo trimestre 2015 657 KARTEX ITALIA S.A.S.	964,41
2015 / 00017	1010203 / 112310000	Telefonia mobile personale dipendente e assimilato - Contratto multibusiness 24 mesi - Anno 2015 108 TELECOM ITALIA SPA	481,34
2015 / 00064	1010203 / 112310000	Contratto manutenzione "all-in" Multifunzione Toshiba sede operativa Ancona - Anno 2015 593 TCS S.R.L.	166,52
2015 / 00068	1010203 / 112310000	Fornitura energia elettrica sede operativa Via Senigallia 16 - Ancona - Anno 2015 85 ENEL SERVIZIO ELETTRICO S.P.A.	563,02
2015 / 00077	1010203 / 112310000	Telefonia fissa sede operativa via Senigallia n. 16, Ancona - Gennaio/Luglio 2015 108 TELECOM ITALIA SPA	480,50
2015 / 00119	1010203 / 112310000	Fornitura gas metano sede operativa Via Senigallia 16 - Ancona - Anno 2015 496 PROMETEO S.P.A.	87,59

Esercizio: 2015

IMPEGNI PER ANNO RESIDUO

Anno/n° Impegno	Meccanografico/Voce Bilancio	Descrizione Impegno Soggetto	Residuo conservato
2015 / 00136	1010203 / 112310000	Servizio idrico integrato sede unica Jesi viale dell'Industria 5 - anno 2015 - primo piano 258 MULTISERVIZI S.P.A.	115,49
2015 / 00137	1010203 / 112310000	Servizio idrico integrato sede unica Jesi viale dell'Industria 5 - Periodo dal 01.06.2015 al 31.12.2015 - secondo piano 258 MULTISERVIZI S.P.A.	85,64
2015 / 00140	1010203 / 112310000	Fornitura energia elettrica sede viale dell'Industria 5 Jesi - Anno 2015 - primo piano 496 PROMETEO S.P.A.	632,95
2015 / 00141	1010203 / 112310000	Fornitura energia elettrica sede viale dell'Industria 5 Jesi - Periodo dal 01.06.2015 al 31.12.2015 - secondo piano 496 PROMETEO S.P.A.	1.200,00
2015 / 00142	1010203 / 112310000	Fornitura energia elettrica sede unica viale dell'Industria 5 Jesi - spese di attivazione 496 PROMETEO S.P.A.	61,72
2015 / 00148	1010203 / 112310000	Telefonia fissa sede unica di Jesi, Viale dell'Industria 5 - Luglio/Dicembre 2015 108 TELECOM ITALIA SPA	476,89
2015 / 00008	1010203 / 112320000	Costo del lavoro per n. 2 lavoratori a tempo determinato categoria C1 (Alex Cristiano Martini e Marina Ponziano) - Periodo dal 01/01/2015 al 30/06/2015 con proroga al 31/12/2015 (Determinazione n. 89 del 30/06/2015) 575 MANPOWER S.R.L.	14.600,89

Esercizio: 2015

IMPEGNI PER ANNO RESIDUO

Anno/n° Impegno	Meccanografico/Voce Bilancio	Descrizione Impegno Soggetto	Residuo conservato
2015 / 00009	1010203 / 112320000	Costo del servizio di somministrazione per n. 2 lavoratori a tempo determinato categoria C1 (Alex Cristiano Martini e Marina Ponziano) - Periodo dal 01/01/2015 al 30/06/2015 con proroga al 31/12/2015 (Determinazione n. 89 del 30/06/2015) 575 MANPOWER S.R.L.	2.230,77
2015 / 00015	1010203 / 112330000	Servizio di prevenzione e protezione dai rischi e designazione RSPP - Periodo dal 01.01.2015 al 30.09.2015 oltre indennizzo per recesso 610 WORKGATE ITALIA S.R.L.	915,00
2015 / 00016	1010203 / 112330000	Servizio dizionario rifiuti	1.586,00
2015 / 00024	1010203 / 112330000	Servizio di consulenza e assistenza fiscale e contabile - Anno 2015 506 BERTUCCIOLI PIERI & PARTNERS - COMMERCIALISTI ASSOCIATI	5.075,20
2015 / 00027	1010203 / 112330000	Servizio di pulizia periodica degli uffici sede operativa di Jesi, Viale dell'Industria n. 5 e sede operativa di Ancona, Via Senigallia n. 16 - Anno 2015 291 FUTURA SOCIETA' COOPERATIVA	2.472,81
2015 / 00036	1010203 / 112330000	Servizio di assistenza in materia di trattamento dati personali di cui al D.Lgs. n. 196/2003 - Anno 2015 610 WORKGATE ITALIA S.R.L.	244,00
2015 / 00037	1010203 / 112330000	Servizio completo di elaborazione buste paga del personale dipendente e assimilato dell'Ente - Periodo dal 01.01.2015 al 31.12.2015 577 AGS S.R.L.	327,94
2015 / 00060	1010203 / 112330000	Componente unico del Nucleo di Valutazione - Anno 2015 631 BRACCINI PAOLO	5.075,20

Esercizio: 2015

IMPEGNI PER ANNO RESIDUO

Anno/n° Impegno	Meccanografico/Voce Bilancio	Descrizione Impegno Soggetto	Residuo conservato
2015 / 00062	1010203 / 112330000	Rimborsi spesa per missioni del personale dipendente - Anno 2015	304,73
2015 / 00099	1010203 / 112330000	Regolazione premio di copertura assicurativa per la responsabilità civile generale del personale dell'Ente - Periodo dal 31.01.201 al 31.01.2015 578 AON S.P.A.	20,23
2015 / 00112	1010203 / 112330000	Fruizione del servizio di asilo nido da parte della dipendente Pieralisi Silvia - Periodo da settembre 2014 a luglio 2015 386 CONSORZIO NIDO INDUSTRIA VALLESINA	466,16
2015 / 00152	1010203 / 112330000	Fruizione del servizio di asilo nido da parte dei dipendenti Pieralisi Silvia e Giantomassi Matteo - Periodo da settembre 2015 a dicembre 2015 386 CONSORZIO NIDO INDUSTRIA VALLESINA	1.425,69
2015 / 00160	1010203 / 112330000	Servizio di supporto per l'assistenza in materia di personale e di organizzazione pubblica - 2° fase periodo luglio 2015 - febbraio 2016 592 PUBLIKA S.R.L.	4.270,00
2015 / 00161	1010203 / 112330000	Servizi relativi alla gestione integrata della salute e sicurezza sui luoghi di lavoro - moduli PFIA e CDF (redazione e aggiornamento PFIA - corsi di formazione e addestramento) 667 IGEAM S.R.L.	38,11
2015 / 00162	1010203 / 112330000	Servizi relativi alla gestione integrata della salute e sicurezza sui luoghi di lavoro - modulo PSS (gestione del PSS - visite mediche - esami strumentali) 668 IGEAMED S.R.L.	246,83
2015 / 00163	1010203 / 112330000	Servizi relativi alla gestione integrata della salute e sicurezza sui luoghi di lavoro - moduli DVR, DUVRI, PPE e SDP (valutazione dei rischi, redazione DUVRI, redazione e aggiornamento PMP, redazione e aggiornamento PdE, prove di evacuazione, responsabile del servizio di prevenzione e protezione) 667 IGEAM S.R.L.	463,82

Esercizio: 2015

IMPEGNI PER ANNO RESIDUO

Anno/n° Impegno	Meccanografico/Voce Bilancio	Descrizione Impegno Soggetto	Residuo conservato
2015 / 00189	1010203 / 112330000	Manutenzione della licenza antivirus Trend Micro Worry-Free Business Security v9.x, Advanced Bindle, per le apparecchiature informatiche ad uso degli uffici dell'Ente - periodo novembre 2015 / novembre 2016 307 MF S.R.L.- MANUTENZIONE FORMAZIONE	1.098,00
2015 / 00026	1010204 / 112400000	Canone di locazione uffici sede operativa di Ancona, Via Senigallia n. 16 - Anno 2015 579 COMUNE DI ANCONA - SERVIZIO TRIBUTI ENTRATE PATRIMONIALI SERV. TESORERIA	4.876,89
2015 / 00103	1010306 / 113600000	Rimborso spese di gestione conto di tesoreria - 1°, 2° e 3° trimestre 2015 42 TESORIERE BANCA DELLE MARCHE	169,00
2015 / 00007	1010801 / 118100000	Progetto di informazione ed assistenza alle utenze e alle Amministrazioni comunali della Provincia di Ancona in merito ai servizi di igiene urbana presenti sul predetto territorio, nonché di sensibilizzazione all'autocompostaggio, all'impiego del compost e alle loro corrette pratiche conferito alla Dott.ssa Elisabetta Ubertini - Periodo dal 01.01.2015 al 30.06.2015 prorogato al 27.03.2016 398 UBERTINI ELISABETTA	3.950,00
2015 / 00002	1010801 / 118110000	Oneri previdenziali su compensi corrisposti a collaborazioni coordinate e continuative 22 INPS	711,33
2015 / 00183	1010802 / 118200000	Progetto di educazione ambientale per l'anno scolastico 2015-2016 - fornitura materiale didattico 663 PRIMA PRINT S.R.L.S.	2.657,16
2015 / 00117	1010803 / 118310000	Servizio supporto organizzativo attività didattiche e manifestazione "Riciclolimpiadi 2015" - Progetto educativo 2014-2015 denominato "Personaggi in cerca d'autore 2.0" 618 OPERA SOCIETA' COOPERATIVA SOCIALE ONLUS	7.690,88

Esercizio: 2015

IMPEGNI PER ANNO RESIDUO

Anno/n° Impegno	Meccanografico/Voce Bilancio	Descrizione Impegno Soggetto	Residuo conservato
2015 / 00167	1010803 / 118310000	Attività di segreteria organizzativa e individuazione degli operatori che si occuperanno di tali mansioni oltre che della didattica in classe - tipologie di spesa "Coop. per operatori" e "Coop. per servizi" - Progetto di educazione ambientale 2015-2016 618 OPERA SOCIETA' COOPERATIVA SOCIALE ONLUS	21.568,00
2015 / 00168	1010803 / 118310000	Attività di "Monitoraggio dei servizi di igiene urbana", "Informazione e sensibilizzazione della popolazione", "Elaborazione di proposte tese al miglioramento dei servizi di igiene urbana e dei risultati di raccolta differenziata - tipologie di spesa "Coop. per operatori - Attività 1-2-3" e "Coop. per servizi - Attività 1-2-3" - Progetto "DIFFERENZIATA CONTROLLata" 2015-2016 538 H.O.R.T. SOC. COOP.	18.970,00
2015 / 00178	1010803 / 118310000	Compenso incarico individuale per la collaborazione con l'Area Finanziaria dell'ATA - periodo dal 02.11.2015 al 30.11.2015 656 BACELLI RINO	1.000,00
2015 / 00179	1010803 / 118310000	Rimborsi spese viaggio - incarico individuale per la collaborazione con l'Area Finanziaria dell'ATA - periodo dal 02.11.2015 al 30.11.2015 656 BACELLI RINO	52,00
2015 / 00186	1010803 / 118310000	Conversione impianto Corinaldo - Pubblicità legale del bando di gara per l'individuazione del terzo contraente per la direzione dei lavori ed il coordinamento della sicurezza in fase di esecuzione 653 FAMIS S.R.L. UNIPERSONALE	1.500,60
2015 / 00188	1010803 / 118310000	Aggiornamento del Documento di valutazione dei rischi elaborato con le procedure standardizzate e del Documento di valutazione rischio stress correlato per entrambe le sedi operative dell'ATA 610 WORKGATE ITALIA S.R.L.	976,00
2015 / 00190	1010803 / 118310000	Servizi per la realizzazione di attività di educazione e sensibilizzazione nell'ambito del progetto natalizio "Lupus et Agnus" 660 ASSOCIAZIONE CULTURALE ART'O	300,00

Esercizio: 2015

IMPEGNI PER ANNO RESIDUO

Anno/n° Impegno	Meccanografico/Voce Bilancio	Descrizione Impegno Soggetto	Residuo conservato
2015 / 00191	1010803 / 118310000	Progetto di educazione ambientale per l'anno scolastico 2015-2016 - realizzazione grafica del materiale didattico 507 ROSSO DI GRANA DI ROBERTA MANZOTTI	1.903,20
2015 / 00003	1010807 / 118700000	IRAP su compensi corrisposti a collaborazioni coordinate e continuative 11 REGIONE MARCHE SERVIZIO TESORERIA IRAP	313,65
2015 / 00180	1010807 / 118700000	IRAP incarico individuale per la collaborazione con l'Area Finanziaria dell'ATA - periodo dal 02.11.2015 al 30.11.2015 11 REGIONE MARCHE SERVIZIO TESORERIA IRAP	85,00
2015 / 00075	1090503 / 195300000	Servizio igiene urbana Comuni di Castelfidardo, Chiaravalle, Filottrano, Montemarciانو, Monte San Vito e Sirolo - Periodo dal 01.12.2015 al 31.12.2015 546 RIECO S.P.A.	579.221,21
2015 / 00076	1090503 / 195300000	Servizi di raccolta rifiuti differenziati (compreso il trasporto e conferimento a destino) e di gestione del Centro di Raccolta comunale nel territorio del comune di Loreto - Periodo dal 01.03.2015 al 31.12.2015 526 ASTEA S.P.A.	165.000,00
2015 / 00080	1090503 / 195300000	Servizio igiene urbana (raccolta) presso Comune di Ancona - Anno 2015 222 ANCONAMBIENTE S.P.A.	3.989.543,16
2015 / 00081	1090503 / 195300000	Servizio igiene urbana (smaltimento) presso Comune di Ancona - Anno 2015 222 ANCONAMBIENTE S.P.A.	829.870,80

Esercizio: 2015

IMPEGNI PER ANNO RESIDUO

Anno/n° Impegno	Meccanografico/Voce Bilancio	Descrizione Impegno Soggetto	Residuo conservato
2015 / 00082	1090503 / 195300000	Servizio igiene urbana (raccolta) presso Comune di Castelfidardo - Periodo dal 01.01.2015 al 31.11.2015 222 ANCONAMBIENTE S.P.A.	189.614,01
2015 / 00083	1090503 / 195300000	Servizio smaltimento rifiuti presso Comuni di Camerano, Castelfidardo e Chiaravalle - Periodo dal 01.01.2015 al 31.11.2015 98 SOGENUS S.P.A.	38.260,80
2015 / 00084	1090503 / 195300000	Servizio igiene urbana (raccolta) presso Comuni di Chiaravalle, Montemarciano e Monte San Vito - Periodo dal 01.01.2015 al 31.11.2015 591 C.N.S. SOCIETA' COOPERATIVA	621.787,26
2015 / 00085	1090503 / 195300000	Servizio igiene urbana (raccolta) presso Comune di Filottrano - Periodo dal 01.01.2015 al 31.11.2015 615 ECOFON CONERO S.P.A.	106.074,10
2015 / 00086	1090503 / 195300000	Servizio igiene urbana (smaltimento) presso Comune di Filottrano - Periodo dal 01.01.2015 al 31.11.2015 615 ECOFON CONERO S.P.A.	15.558,13
2015 / 00087	1090503 / 195300000	Servizio smaltimento rifiuti presso Comuni di Montemarciano, Monte San Vito (periodo dal 01.01.2015 al 31.11.2015) e Numana (anno 2015) 220 A.S.A. S.R.L.	61.886,93
2015 / 00088	1090503 / 195300000	Servizio smaltimento rifiuti presso Comune di Sirolo - Periodo dal 01.01.2015 al 31.11.2015 220 A.S.A. S.R.L.	19.864,32

Esercizio: 2015

IMPEGNI PER ANNO RESIDUO

Anno/n° Impegno	Meccanografico/Voce Bilancio	Descrizione Impegno Soggetto	Residuo conservato
2015 / 00089	1090503 / 195300000	Servizio igiene urbana (raccolta) presso Comune di Numana - Anno 2015 526 ASTEA S.P.A.	216.697,48
2015 / 00090	1090503 / 195300000	Servizio igiene urbana (raccolta) presso Comune di Sirolo - Periodo dal 01.01.2015 al 31.11.2015 615 ECOFON CONERO S.P.A.	26.726,22
2015 / 00169	1090503 / 195300000	Servizio smaltimento Comuni di Castelfidardo, Chiaravalle, Filottrano, Montemarciano, Monte San Vito e Sirolo - Periodo dal 01.12.2015 al 31.12.2015 546 RIECO S.P.A.	83.321,88
2015 / 00195	1090503 / 195300000	Gestione Centro Ambiente - periodo dal 01.01.2015 al 30.11.2015 - Comune di Sirolo 526 ASTEA S.P.A.	22.366,56
2015 / 00196	1090503 / 195300000	Addebito interessi di mora per ritardato pagamento fatture n. 69/05 del 31/05/2015 e 90/05 del 30/06/2015 per servizio smaltimento Comune di Chiaravalle mesi di Maggio e Giugno 2015 98 SOGENUS S.P.A.	258,07
2015 / 00194	2010205 / 212510000	Fornitura di tende per gli uffici della sede operativa 666 SAITEX TENDAGGI S.N.C. DI ZOPPI & C.	2.508,47
2015 / 00118	2090501 / 295100000	Impianto per il Trattamento Meccanico Biologico dei rifiuti indifferenziati tramite conversione dell'impianto di compostaggio di Corinaldo - Primo stralcio funzionale	638,20
2015 / 00032	4000001 / 410010000	Ritenute CPDEL, F.do PREVIDENZA e CREDITO, INAIL e INPS - Anno 2015	152,95

Esercizio: 2015

IMPEGNI PER ANNO RESIDUO

Anno/n° Impegno	Meccanografico/Voce Bilancio	Descrizione Impegno Soggetto	Residuo conservato
2015 / 00059	4000002 / 420010000	IVA su fatture acquisto beni e servizi 12 TESORO DELLO STATO C/O TES PROV.LE STATO	251.634,28
2015 / 00139	4000007 / 470010000	Costituzione di deposito cauzionale per contratto fornitura di acqua per sede unica Jesi viale dell'Industria 5 258 MULTISERVIZI S.P.A.	67,00
TOTALE ESERCIZIO 2015			7.340.767,85

Esercizio: 2015

IMPEGNI PER ANNO RESIDUO

RIEPILOGO PER MECCANOGRAFICO E ANNO

Meccanografico	Descrizione	Anno	Residuo conservato
1010103	ORGANI ISTITUZIONALI, PARTECIPAZIONE E DECENTRAMENTO/PRESTAZIONI DI SERVIZI	2015	6.814,86
TOT. MECCANOGRAFICO 1010103			6.814,86
1010202	SEGRETERIA GENERALE, PERSONALE E ORGANIZZAZIONE/ACQUISTO DI BENI DI CONSUMO E/O MATERIE PRIME	2015	964,41
TOT. MECCANOGRAFICO 1010202			964,41
1010203	SEGRETERIA GENERALE, PERSONALE E ORGANIZZAZIONE/PRESTAZIONI DI SERVIZI	2015	45.213,04
TOT. MECCANOGRAFICO 1010203			45.213,04
1010204	SEGRETERIA GENERALE, PERSONALE E ORGANIZZAZIONE - UTILIZZO DI BENI DI TERZI	2015	4.876,89
TOT. MECCANOGRAFICO 1010204			4.876,89
1010306	INTERESSI PASSIVI E ONERI FINANZIARI DIVERSI	2015	169,00
TOT. MECCANOGRAFICO 1010306			169,00
1010801	Funzioni generali di amministrazione, di gestione e di controllo - Altri servizi generali - Personale	2015	4.661,33
TOT. MECCANOGRAFICO 1010801			4.661,33
1010802	FUNZIONI GENERALI DI AMMINISTRAZIONE, DIGESTIONE E DI CONTROLLO ALTRI SERVIZI GENERALI ACQUISTO DI BENI DI CONSUMO E/O MATERIE PRIME	2015	2.657,16
TOT. MECCANOGRAFICO 1010802			2.657,16
1010803	ALTRI SERVIZI GENERALI/PRESTAZIONI DI SERVIZI	2015	53.960,68
TOT. MECCANOGRAFICO 1010803			53.960,68
1010807	ALTRI SERVIZI GENERALI/IMPOSTE E TASSE	2015	398,65
TOT. MECCANOGRAFICO 1010807			398,65
1090503	SERVIZIO SMALTIMENTO RIFIUTI - PRESTAZIONI DI SERVIZI	2015	6.966.050,93
TOT. MECCANOGRAFICO 1090503			6.966.050,93
2010205	SEGRETERIA GENERALE, PERSONALE E ORGANIZZAZIONE/ACQUISIZIONE DI BENI MOBILI, MACCHINE ED ATTREZZATURE TECNICO-SCIENTIFICHE	2015	2.508,47
TOT. MECCANOGRAFICO 2010205			2.508,47

Esercizio: 2015

IMPEGNI PER ANNO RESIDUO

Meccanografico	Descrizione	Anno	Residuo conservato
2090501	SERVIZIO SMALTIMENTO RIFIUTI/ACQUISIZIONE DI BENI IMMOBILI	2015	638,20
TOT. MECCANOGRAFICO 2090501			638,20
4000001	RITENUTE PREVIDENZIALI E ASSISTENZIALI AL PERSONALE	2015	152,95
TOT. MECCANOGRAFICO 4000001			152,95
4000002	RITENUTE ERARIALI	2015	251.634,28
TOT. MECCANOGRAFICO 4000002			251.634,28
4000007	RESTITUZIONE DI DEPOSITI PER SPESE CONTRATTUALI	2015	67,00
TOT. MECCANOGRAFICO 4000007			67,00

Esercizio: 2015

IMPEGNI PER ANNO RESIDUO**RIEPILOGO TOTALIZZATO PER ANNO**

Anno	Residuo conservato
2015	7.340.767,85
TOTALE	7.340.767,85

Esercizio: 2015

IMPEGNI PER ANNO RESIDUO**RIEPILOGO TOTALIZZATO PER TITOLO E ANNO**

(Voci da **** a ****)

TIT-ANNO	Residuo conservato
1 - 2015	7.085.766,95
Tot. Titolo. 1	7.085.766,95
2 - 2015	3.146,67
Tot. Titolo. 2	3.146,67
4 - 2015	251.854,23
Tot. Titolo. 4	251.854,23
TOTALE	7.340.767,85



**ALLEGATO: DELIBERAZIONE DI RICOGNIZIONE SULLO STATO
DI ATTUAZIONE DEI PROGRAMMI E SALVAGUARDIA DEGLI
EQUILIBRI DI BILANCIO DELL'ANNO 2015**



COPIA DI DELIBERAZIONE DELL'ASSEMBLEA

n. 19

del 29.07.2015

Oggetto: Oggetto: Salvaguardia degli equilibri di bilancio per l'esercizio 2015 – Ex art. 193 del D.Lgs. n. 267/2000.

L'anno 2015, il giorno 29 del mese di luglio, alle ore 17.00 in seconda convocazione, essendo andata deserta la prima convocazione, presso il Centro Docens – Consorzio Zipa di Jesi, si è riunita, convocata con apposito avviso prot. n. 3318 del 22.07.2015, l'Assemblea con la registrazione delle seguenti presenze al momento della votazione:

Presidente della seduta: Liana Serrani

Segretario verbalizzante: Simonetta Scaglia

N°	COMUNE	COMPONENTE	S=Sindaco V=Vice Sindaco D=Delegato	Quota presente	Quota assente
1	AGUGLIANO				0,92
2	ANCONA				18,08
3	ARCEVIA	Fiorenzo Quajani	D	2,19	
4	BARBARA				0,35
5	BELVEDERE OSTRENSE				0,66
6	CAMERANO	Costantino Renato	D	1,30	
7	CAMERATA PICENA	Fiorini Davide	D	0,40	
8	CASTELBELLINO	Andrea Cesaroni	S	0,67	
9	CASTELFIDARDO				3,17
10	CASTELLEONE DI SUASA	Manfredi Carlo	S	0,45	
11	CASTELPLANIO	Sabbatini Dino	D	0,69	
12	CERRETO D'ESI				0,72
13	CHIARAVALLE				2,53
14	CORINALDO	Matteo Principi	S	1,36	
15	CUPRAMONTANA				1,07
16	FABRIANO	Sagramola Giancarlo	S	7,80	
17	FALCONARA MARITTIMA	Goffredo Brandoni	S	5,00	
18	FILOTTRANO				2,28
19	GENGA	Farinelli Sauro	D	1,08	
20	JESI	Bacci Massimo	S	7,67	
21	LORETO				2,07
22	MAIOLATI SPONTINI	Domizioli Umberto	S	1,18	



N°	COMUNE	COMPONENTE	S=Sindaco V=Vice Sindaco D=Delegato	Quota presente	Quota assente
23	MERGO				0,24
24	MONSANO	Campelli Roberto	S	0,61	
25	MONTECAROTTO				0,61
26	MONTEMARCIANO	Tittarelli Andrea	D	1,76	
27	MONTE ROBERTO	Bini Marco	D	0,55	
28	MONTE SAN VITO				1,15
29	MORRO D'ALBA				0,49
30	NUMANA	Ippoliti Rossana	D	0,66	
31	OFFAGNA				0,39
32	OSIMO				6,01
33	OSTRA	Franceschini Abramo	D	1,49	
34	OSTRA VETERE				0,90
35	POGGIO SAN MARCELLO				0,26
36	POLVERIGI				0,76
37	ROSORA				0,39
38	SAN MARCELLO	Luconi Leonello	D	0,59	
39	SAN PAOLO JESI				0,24
40	SANTA MARIA NUOVA	Angelo Santicchia	S	0,84	
41	SASSOFERRATO	Maurizio Greci	D	2,63	
42	SENIGALLIA	Maurizio Memè	D	8,14	
43	SERRA de' CONTI				0,83
44	SERRA SAN QUIRICO				1,01
45	SIROLO				0,73
46	STAFFOLO	Rosini Patrizia	S	0,66	
47	TRECASTELLI	Marco Sebastianelli	D	1,42	
48	PROVINCIA DI ANCONA	Liana Serrani		5,00	
TOTALE % presenze / assenze				54,14%	45,86%

Sono presenti il Direttore dott.ssa Elisabetta Cecchini e l'Istruttore Direttivo Contabile dott.ssa Ilaria Ciannavei.

Sono inoltre presenti i Revisori dei Conti dott. Massimo Felicissimo e dott. Paolo Massinissa Magini.

La seduta è pubblica.

Il Presidente, constatata la presenza di n. 24 rappresentanti degli Enti convenzionati pari al 54,14% delle quote e dichiarata, pertanto, la presenza del quorum costitutivo stabilito per la validità della seduta in seconda convocazione, dichiara aperta la discussione sull'argomento inserito al punto 5) dell'ordine del giorno.



Oggetto: Salvaguardia degli equilibri di bilancio per l'esercizio 2015 – Ex art. 193 del D.Lgs. n. 267/2000.

L'ASSEMBLEA

RICHIAMATE le Deliberazioni dell'Assemblea:

- n. 4 del 02.03.2015, esecutiva ai sensi di legge, con la quale si è provveduto ad approvare il bilancio annuale di previsione 2015, la relazione previsionale e programmatica 2015-2017, il bilancio pluriennale 2015-2017 e gli altri allegati;
- n. 13 del 27.04.2015, esecutiva ai sensi di legge, con la quale si è provveduto ad approvare le variazioni al bilancio annuale di previsione 2015;
- n. 17 del 29.07.2015 con la quale si è preso atto del riaccertamento straordinario dei residui al 01.01.2015, ex art. 3, co. 7 del D.Lgs. n. 118/2011, di cui al Decreto del Presidente n. 7 del 27.04.2015, esecutivo ai sensi di legge;
- n. 18 del 29.07.2015, esecutiva ai sensi di legge, con la quale si è provveduto ad approvare le variazioni al bilancio annuale di previsione 2015 ed al bilancio pluriennale 2015-2017;

DATO ATTO che il vigente art. 193, co. 2, del D.Lgs. n. 267/2000 testualmente prevede che “Con periodicità stabilita dal regolamento di contabilità dell'ente locale, e comunque almeno una volta entro il 31 luglio di ciascun anno, l'organo consiliare provvede con delibera a dare atto del permanere degli equilibri generali di bilancio o, in caso di accertamento negativo, ad adottare, contestualmente:

- a) le misure necessarie a ripristinare il pareggio qualora i dati della gestione finanziaria facciano prevedere un disavanzo, di gestione o di amministrazione, per squilibrio della gestione di competenza, di cassa ovvero della gestione dei residui;
- b) i provvedimenti per il ripiano degli eventuali debiti di cui all'art. 194;
- c) le iniziative necessarie ad adeguare il fondo crediti di dubbia esigibilità accantonato nel risultato di amministrazione in caso di gravi squilibri riguardanti la gestione dei residui.

La deliberazione è allegata al rendiconto dell'esercizio relativo”;

RICHIAMATI inoltre:

- il punto 4.2 del principio contabile applicato concernente la programmazione di bilancio, rubricato “Gli strumenti della programmazione degli enti locali”, di cui all'Allegato n. 4/1 al D.Lgs. n. 118/2011, il quale prevede tra gli atti di programmazione “lo schema di delibera di assestamento del bilancio, comprendente lo stato di attuazione dei programmi e il controllo della salvaguardia degli equilibri di bilancio, da presentare al Consiglio entro il 31 luglio di ogni anno”, disciplinando quindi la coincidenza della salvaguardia degli equilibri e dell'assestamento generale di bilancio;
- l'art. 175, co. 8, del D.Lgs. n. 267/2000, il quale prevede: “Mediante la variazione di assestamento generale, deliberata dall'organo consiliare dell'ente entro il 31 luglio di ciascun anno, si attua la verifica generale di tutte le voci di entrata e di uscita, compreso il fondo di riserva ed il fondo di cassa, al fine di assicurare il mantenimento del pareggio di bilancio”;
- il successivo co. 9-ter, dello stesso art. 175 del D.Lgs. n. 267/2000, il quale prevede “Nel corso dell'esercizio 2015 sono applicate le norme concernenti le variazioni di bilancio vigenti nell'esercizio 2014, fatta salva la disciplina del fondo pluriennale vincolato e del riaccertamento straordinario dei residui ...”;
- l'articolo 147-ter del D.Lgs. n. 267/2000, il quale dispone l'obbligo, in capo agli enti locali con popolazione superiore a 15.000 abitanti, nell'ambito del controllo strategico, di effettuare periodiche verifiche circa lo stato di attuazione dei programmi;

TENUTO CONTO, pertanto, alla luce di quanto sopra che:



- per l'esercizio 2015 l'assestamento generale di bilancio per gli enti non sperimentatori resta fissato al 30 novembre 2015 e, dunque, entro la data del 31 luglio 2015 occorre procedere unicamente alla salvaguardia degli equilibri di bilancio;
- in sede di salvaguardia degli equilibri non risulta obbligatoria la ricognizione dello stato di attuazione dei programmi, rimanendo comunque in capo all'ente la facoltà di effettuarla entro tale data, come ricordato dalla Commissione per l'armonizzazione contabile degli enti territoriali (Commissione Arconet) in risposta alla domanda n. 7 del 01.07.2015, secondo cui "Si conferma che l'articolo 193 del TUEL non prevede, come obbligatoria, la verifica dello stato di attuazione dei programmi in sede di salvaguardia degli equilibri. Si segnala tuttavia che l'articolo 147-ter, comma 2, del TUEL conferma l'obbligo di effettuare periodiche verifiche circa lo stato di attuazione dei programmi. Tali verifiche risultano particolarmente rilevanti ai fini della predisposizione del DUP, da presentare al Consiglio entro il 31 luglio di ogni anno (per l'anno 2015, entro il 31 ottobre). Pur non essendo più obbligatorio, a regime, il termine del 31 luglio appare il più idoneo per la verifica dello stato di attuazione dei programmi";

REPUTATO, pertanto, di procedere anche alla ricognizione dello stato di attuazione dei programmi per l'esercizio in corso;

VISTO il documento recante "Ricognizione sullo stato di attuazione dei programmi e salvaguardia degli equilibri di bilancio – anno 2015", allegato al presente atto a formarne parte integrante e sostanziale;

VERIFICATO, mediante ricognizione sullo stato di attuazione dei programmi, che l'andamento della gestione appare conforme agli obiettivi definiti nella Relazione previsionale e programmatica, di cui all'articolo 170 del D.Lgs. n. 267/2000, e tale da presumere la completa attuazione degli obiettivi stessi entro il termine dell'esercizio 2015;

RISCONTRATO, mediante verifica degli equilibri generali di bilancio, che per l'esercizio 2015 risultano salvaguardati, con riferimento sia alla gestione di competenza che alla gestione dei residui, i seguenti equilibri, così come analizzati dettagliatamente nel documento allegato:

- equilibrio finanziario;
- equilibrio economico;
- equilibrio in conto capitale;
- equilibrio dei servizi per conto di terzi;

DATO ATTO, pertanto, del permanere degli equilibri generali di bilancio al 29.07.2015 tali per cui non si rende necessario adottare alcuno dei provvedimenti e delle misure per il ripristino dell'equilibrio di cui all'art. 193 del D.Lgs. n. 267/2000;

RICHIAMATO altresì il punto 3.3 del principio contabile applicato concernente la contabilità finanziaria, di cui all'Allegato n. 4/2 al D.Lgs. n. 118/2011, il quale prevede, con particolare riferimento all'accantonamento al fondo crediti di dubbia esigibilità, che: "Al fine di adeguare l'importo del fondo crediti di dubbia esigibilità si procede ... in sede ... di controllo della salvaguardia degli equilibri, vincolando o svincolando le necessarie quote dell'avanzo di amministrazione. Fino a quando il fondo crediti di dubbia esigibilità non risulta adeguato non è possibile utilizzare l'avanzo di amministrazione";

DATO ATTO che il fondo crediti di dubbia esigibilità, la cui costituzione è stata valutata in sede di programmazione di bilancio, non necessita di alcun adeguamento non essendo variata la natura e l'entità delle entrate accolte negli attuali stanziamenti del bilancio annuale di previsione 2015 e del



bilancio pluriennale 2015-2017; così come per i fondi rischio per spese legali e rischio per soccombenza;

VISTO il prescritto parere dell'organo di revisione di cui all'art. 239 del D.Lgs. n. 267/2000, allegato al presente atto a formarne parte integrante e sostanziale;

RITENUTO di procedere all'approvazione della ricognizione sullo stato di attuazione dei programmi e all'accertamento del permanere degli equilibri di bilancio per l'esercizio 2015, così come risultante dal documento allegato "Ricognizione sullo stato di attuazione dei programmi e salvaguardia degli equilibri di bilancio – anno 2015";

VISTI:

- il D.Lgs. n. 267/2000;
- il D.Lgs. n. 118/2011;
- il vigente Regolamento di contabilità e del servizio di economato;
- i pareri favorevoli, riportati in calce, in ordine alla regolarità tecnica e contabile di cui all'art. 49, co. 1 del D.Lgs. n. 267/2000;

Con la seguente votazione espressa in forma palese per alzata di mano:

PRESENTI:	24	pari a quote	54,14%	
ASTENUTI:	1	pari a quote	0,84%	
VOTANTI:	23	pari a quote	53,30%	di cui:
VOTI FAVOREVOLI:	23	pari a quote	53,30%	
VOTI CONTRARI:	/	pari a quote	/	

DELIBERA

1. Di stabilire che le premesse formano parte integrante e sostanziale del presente atto;
2. Di approvare la ricognizione sullo stato di attuazione dei programmi per l'esercizio 2015 di cui al documento allegato "Ricognizione sullo stato di attuazione dei programmi e salvaguardia degli equilibri di bilancio – anno 2015", il quale costituisce parte integrante e sostanziale del presente provvedimento, dando atto che l'andamento della gestione appare conforme agli obiettivi definiti nella Relazione previsionale e programmatica, di cui all'art. 170 del D.Lgs. n. 267/2000, tale da presumere la completa attuazione degli obiettivi stessi entro il termine dell'esercizio medesimo;
3. Di accertare, ai sensi dell'art. 193 del D.Lgs. n. 267/2000, il permanere degli equilibri di bilancio sia per quanto riguarda la gestione di competenza che per quanto riguarda la gestione di cassa e dei residui, di cui al documento allegato "Ricognizione sullo stato di attuazione dei programmi e salvaguardia degli equilibri di bilancio – anno 2015";
4. Di dare atto che non si rende necessario adottare alcuno dei provvedimenti e delle misure per il ripristino dell'equilibrio di bilancio di cui all'art. 193 del D.Lgs. n. 267/2000;
5. Di allegare la presente Deliberazione di approvazione del provvedimento in oggetto al rendiconto dell'esercizio 2015 ai sensi dell'art. 193, co. 2, del D.Lgs. n. 267/2000.



PARERE DI REGOLARITÀ TECNICA

Ai sensi dell'art. 49, co. 1, del D.Lgs. n. 267/2000, si esprime **parere favorevole** in ordine alla regolarità tecnica del presente atto.

Jesi, lì 29.07.2015

Il Direttore
F.to *dott.ssa Elisabetta Cecchini*

PARERE DI REGOLARITÀ CONTABILE

Ai sensi dell'art. 49, co. 1, del D.Lgs. n. 267/2000, si esprime **parere favorevole** in ordine alla regolarità contabile del presente atto.

Jesi, lì 29.07.2015

Il Direttore
F.to *dott.ssa Elisabetta Cecchini*



RICOGNIZIONE SULLO STATO DI ATTUAZIONE DEI PROGRAMMI E SALVAGUARDIA DEGLI EQUILIBRI DI BILANCIO – ANNO 2015

RICOGNIZIONE SULLO STATO DI ATTUAZIONE DEI PROGRAMMI E SALVAGUARDIA DEGLI EQUILIBRI DI BILANCIO – ESERCIZIO 2015

L'articolo 193 del D.Lgs. n. 267/2000 dispone l'obbligo di verificare, almeno una volta entro il 31 luglio di ogni anno, il permanere degli equilibri generali di bilancio e, laddove necessario, l'obbligo di adottare:

- le misure necessarie a ripristinare il pareggio qualora i dati della gestione finanziaria facciano prevedere un disavanzo, di gestione o di amministrazione, per squilibrio della gestione di competenza, di cassa ovvero della gestione dei residui;
- i provvedimenti per il ripiano degli eventuali debiti di cui all'art. 194;
- le iniziative necessarie ad adeguare il fondo crediti di dubbia esigibilità accantonato nel risultato di amministrazione in caso di gravi squilibri riguardanti la gestione dei residui.

Pertanto, in sede di salvaguardia degli equilibri non risulta più obbligatoria la ricognizione dello stato di attuazione dei programmi, rimanendo comunque in capo all'ente la facoltà di effettuarla entro tale data, come ricordato dalla Commissione per l'armonizzazione contabile degli enti territoriali (Commissione Arconet) in risposta alla domanda n. 7 del 01.07.2015.

Tenuto conto dell'obbligo, in capo agli enti locali con popolazione superiore a 15.000 abitanti, nell'ambito del controllo strategico, di effettuare periodiche verifiche circa lo stato di attuazione dei programmi, così come disposto dall'articolo 147-ter del D.Lgs. n. 267/2000, l'Ente ha deciso di procedere comunque alla ricognizione dello stato di attuazione dei programmi per l'esercizio in corso.

Infatti, tramite la ricognizione dello stato d'attuazione dei programmi e l'analisi degli equilibri di bilancio si attua il controllo strategico utile in quanto consente di disporre di adeguate notizie al fine di intervenire concretamente durante l'anno per porre in essere eventuali operazioni correttive.

In tal senso, si cerca di fornire un quadro completo sui risultati che l'Ente sta ottenendo, anche attraverso un'analisi sintetica sull'utilizzo delle risorse di bilancio (gestione della competenza), articolando la presente relazione in due sezioni: la prima dedicata alla verifica dello stato di attuazione dei programmi, la seconda volta ad accertare il permanere degli equilibri generali di bilancio.

❖ **RICOGNIZIONE SULLO STATO DI ATTUAZIONE DEI PROGRAMMI AL 29.07.2015**

La ricognizione sullo stato di attuazione dei programmi consente di misurare l'efficacia dell'azione intrapresa dall'Ente e comporta il monitoraggio delle motivazioni, delle finalità e delle risorse alla base dei programmi. Nello specifico, i "programmi", cioè l'insieme delle opere e/o degli interventi che l'Ente deve realizzare per il raggiungimento degli obiettivi fissati, vengono definiti nella Relazione previsionale e programmatica, documento di strategia e di indirizzo generale, ai sensi dell'articolo 170 del D.Lgs. n. 267/2000.

Nel corso della ricognizione sullo stato di attuazione dei programmi si deve considerare il fatto che ogni singolo programma può essere costituito da interventi di funzionamento (c.d. spese correnti), da investimenti e dalla restituzione di prestiti e, di conseguenza, il grado di realizzazione dello stesso è condizionato anche dalla composizione delle voci finanziarie in esso presenti. Inoltre, la suddetta verifica non considera solo l'aspetto finanziario (rapporto tra gli stanziamenti globali previsti in bilancio ed i corrispondenti volumi degli impegni/accertamenti assunti), ma lo integra con la considerazione di tutti gli altri elementi di carattere non finanziario contenuti nel programma stesso, al fine di pervenire ad una valutazione dell'efficacia dell'azione gestionale. Infatti, sono molte le variabili in grado di influire sulla attuazione di un programma, quali la tipologia di intervento da realizzare, i soggetti tenuti ad intervenire e le numerose interconnessioni interne ed esterne, quali, ad esempio, la necessità di autorizzazioni, l'esistenza di vincoli giuridici, i tempi di attesa per l'erogazione dei finanziamenti e così via.

Di seguito, si illustra la ricognizione effettuata sullo stato di attuazione dei programmi contenuti nella Sezione 3, denominata "Programmi e progetti", di cui alla Relazione previsionale e programmatica allegata al Bilancio di previsione dell'anno 2015, approvato con Deliberazione dell'Assemblea n. 4 del 02.03.2015.

PROGRAMMI E PROGETTI

1. IMPIANTISTICA

Tra le funzioni assegnate dalla L.R. Marche n. 24/2009 e s.m.i. all'Assemblea Territoriale d'Ambito (ATA) vi è la pianificazione impiantistica.

Nelle more dell'approvazione del Piano d'Ambito (o del piano straordinario) vige il Piano Provinciale di Gestione dei Rifiuti (PPGR) approvato con atto del Consiglio Provinciale n. 60 del 19/04/2001 e i successivi indirizzi per la sua modifica (delibera C.P. n. 175/2011 che prevede tre impianti a valenza provinciale: l'impianto di trattamento dell'indifferenziata a Maiolati Spontini, di compostaggio a Corinaldo e di valorizzazione dei rifiuti differenziati ad Ancona). In tale quadro **l'ATA è chiamata comunque ad esprimersi ed attivarsi in merito alla necessità di realizzare urgentemente un impianto di trattamento della frazione indifferenziata.**

A tale riguardo si ricorda la relazione della Direzione del 06/12/2013, illustrata all'ATA nel mese di dicembre dello stesso anno, riguardante il confronto tra più ipotesi progettuali di cui alla Deliberazione dell'Assemblea dell'ATA n. 5 del 09/09/2013 a seguito della quale sono poi intervenute le decisioni dell'Assemblea (Deliberazioni n. 2 del 22/01/2014, n. 8 del 13/03/2014, n. 14 del 28/07/2014 e n. 16 del 28/07/2014).

L'ATA è inoltre tenuta a promuovere tutte le azioni necessarie al rispetto della normativa vigente. A livello nazionale, infatti, il D.Lgs. n. 36/2003 impone, tra l'altro, tre obiettivi in merito alla gestione dei rifiuti:

- a) riduzione dei quantitativi di rifiuti biodegradabili smaltiti in discarica mettendo in atto le azioni più efficaci (art. 5);
- b) trattamento dei rifiuti prima del collocamento in discarica, con la sola esclusione degli inerti per i quali il trattamento non è tecnicamente fattibile e dei rifiuti il cui trattamento non contribuisce alla riduzione della quantità dei rifiuti o i rischi per la salute umana e l'ambiente e che non risulta indispensabile ai fini del rispetto dei limiti fissati dalla normativa vigente;
- c) rispetto della gerarchia di gestione dei rifiuti stabilita dall'art. 179 del D.Lgs. n. 152/2006 e del divieto di conferimento in discarica dei rifiuti con PCI (potere calorifico inferiore) superiore a 13.000 kJ/kg, norma che al momento sarà in vigore dal 01/07/2016 se non interverranno ulteriori interventi normativi (il termine dell'art. 6, comma 1, lettera p) è stato prorogato dalla legge 27 febbraio 2015, n. 11 di conversione del DL 192/2014).

Punto a)

La norma determina i quantitativi massimi di rifiuti biodegradabili (RUB) che possono essere smaltiti in discarica: 173 kg/abitante/anno entro il 2008; 115 kg/abitante/anno entro il 2011; 81 kg/abitante/anno entro il 2018.

Per valutare i rifiuti attualmente conferiti in discarica si sono effettuate periodiche analisi merceologiche da parte della Regione, oltre che dal Consorzio Conero Ambiente che aveva necessità di stimare al meglio il rifiuto biodegradabile da trattare nell'impianto di trattamento in progettazione.

Il risultato ha mostrato che il rifiuto biodegradabile, pur ancora presente, si è notevolmente ridotto per lo sviluppo di una raccolta differenziata spinta in tutto il territorio dell'ATO 2 (riduzione dovuta principalmente al metodo porta a porta), con particolare riguardo all'organico e alla carta, ed anche grazie ad un progetto della Provincia e dei Consorzi che ha incentivato la pratica del compostaggio domestico. Attività che l'ATA sta continuando a promuovere con l'ausilio dei soggetti gestori della raccolta.

I rifiuti biodegradabili presenti in elevati quantitativi sono al momento i pannolini/pannoloni, per i quali si dovranno verificare i risultati ottenuti da sperimentazioni in atto in altri territori.

Sul punto la Regione Marche ha dapprima aggiornato la delibera del Consiglio Regionale n. 151 del 18/10/2004 (di recepimento di tali obiettivi per la riduzione dei rifiuti biodegradabili da collocare in discarica) con la delibera del Consiglio Regionale n. 66 del 26/02/2013 quindi con la deliberazione amministrativa dell'Assemblea Legislativa Regionale n. 128 del 14/04/2015 ha approvato il nuovo Piano regionale di gestione dei Rifiuti che contiene un aggiornamento del programma per la riduzione dei rifiuti biodegradabili da collocare in discarica.

Punto b)

Le discariche della Provincia di Ancona hanno beneficiato di una deroga all'obbligo del trattamento a partire dal 30/06/2009 in applicazione della circolare del Ministro dell'Ambiente U.prot.GAB-2009-0014963 che solo provvisoriamente, ed ora non più, ha ammesso la tritovagliatura come metodologia di trattamento.

La Regione Marche con delibera della Giunta Regionale n. 986 del 15/06/2009 ha individuato le seguenti azioni da mettere in atto *“per superare l'emergenza”* derivante dalle prescrizioni per il pretrattamento:

- *“sviluppo della raccolta differenziata spinta;*
- *assicurare che la parte residuale, prima del conferimento in discarica, sia adeguatamente trattata al fine del recupero e valorizzazione dei sovralli e per ridurre gli impatti ambientali dello smaltimento in discarica”.*

La Regione ha quindi ottenuto, per le discariche dove venivano smaltiti rifiuti non conformi, una ulteriore deroga dal Ministero dell'Ambiente avendo anche chiarito che per il territorio della Provincia di Ancona (ATO 2) risultava in programmazione la realizzazione di impianti di trattamento.

Nel frattempo la Regione, grazie anche alle Amministrazioni comunali che assieme ai Consorzi hanno attuato una raccolta differenziata spinta, ha di fatto registrato un notevole aumento delle percentuali di raccolta differenziata, raggiungendo a livello regionale nel 2014 il 63,37% (65,61% nella sola Provincia di Ancona) rispetto al 26,53% del 2008 (28,86% per la Provincia di Ancona).

Circa il trattamento, le discariche di riferimento della Provincia di Ancona si sono dotate di tritovagliatura, ed in parallelo si è continuata l'attività progettuale dell'impianto di trattamento.

Il Ministro dell'Ambiente con la Circolare del 06/08/2013 ha chiarito che la tritovagliatura non è considerata come trattamento sufficiente al rispetto delle prescrizioni del D.Lgs. n. 36/2003; questo evidenzia ancora di più la necessità di procedere con sollecitudine alla realizzazione dell'impianto di trattamento.

In esito alla circolare ministeriale la Regione ha concesso temporaneamente gli spostamenti dei rifiuti indifferenziati tra il territorio della Provincia di Ancona e le altre Province marchigiane per consentire il trattamento negli impianti esistenti e l'ATA ha stipulato un accordo con le ATA 3 – Macerata e ATA 4 – Ascoli Piceno nonché con le società che hanno in gestione gli impianti di trattamento presenti nelle Provincie di Macerata ed Ascoli Piceno.

Va comunque registrato che nel periodo 2008-2014, con il migliorare della raccolta differenziata, sono notevolmente diminuiti i rifiuti della Provincia di Ancona conferiti in discarica, come mostra il seguente grafico che rappresenta i rifiuti espressi in tonnellate conferiti in discarica dall'intero ATO nel periodo 2008-2014 e la previsione degli smaltimenti fino al 2017.

Dalla lettura dei dati possiamo vedere come i conferimenti in discarica sono diminuiti ogni anno e sono attese ulteriori riduzioni per il prossimo triennio.

In particolare per l'anno 2015 è attesa un'ulteriore riduzione dei conferimenti in discarica superiore al 14% rispetto al 2014. Tale andamento positivo è sicuramente dovuto all'attivazione della raccolta differenziata "spinta" in quasi tutti i comuni, ad un miglioramento del servizio connesso ai nuovi affidamenti, oltre che da altri fattori contingenti come la riduzione dei consumi indotta dalla crisi economica degli ultimi anni.

Le discariche strategiche per il territorio dell'ATO sono quelle di Maiolati Spontini e di Corinaldo. Per quest'ultima è stato concluso l'iter di autorizzazione dell'ampliamento per una volumetria sufficiente a soddisfare, assieme alle volumetrie residue di Maiolati Spontini, il fabbisogno della Provincia per un elevato numero di anni. Per la medesima discarica è stata avviata la procedura per l'ottenimento dell'AIA (autorizzazione integrata ambientale). Questo rafforza le motivazioni della deliberazione n. 175 del 22/11/2011 con la quale il Consiglio Provinciale non ha più ritenuto necessario *"procedere per la realizzazione della terza discarica [allora prevista nel Comune di Filottrano] che, pertanto, potrà essere attivata solo ed esclusivamente laddove gli iter approvativi di ampliamento risultassero negativi, in relazione al completamento delle volumetrie disponibili nelle discariche strategiche Maiolati Spontini e Corinaldo"*.

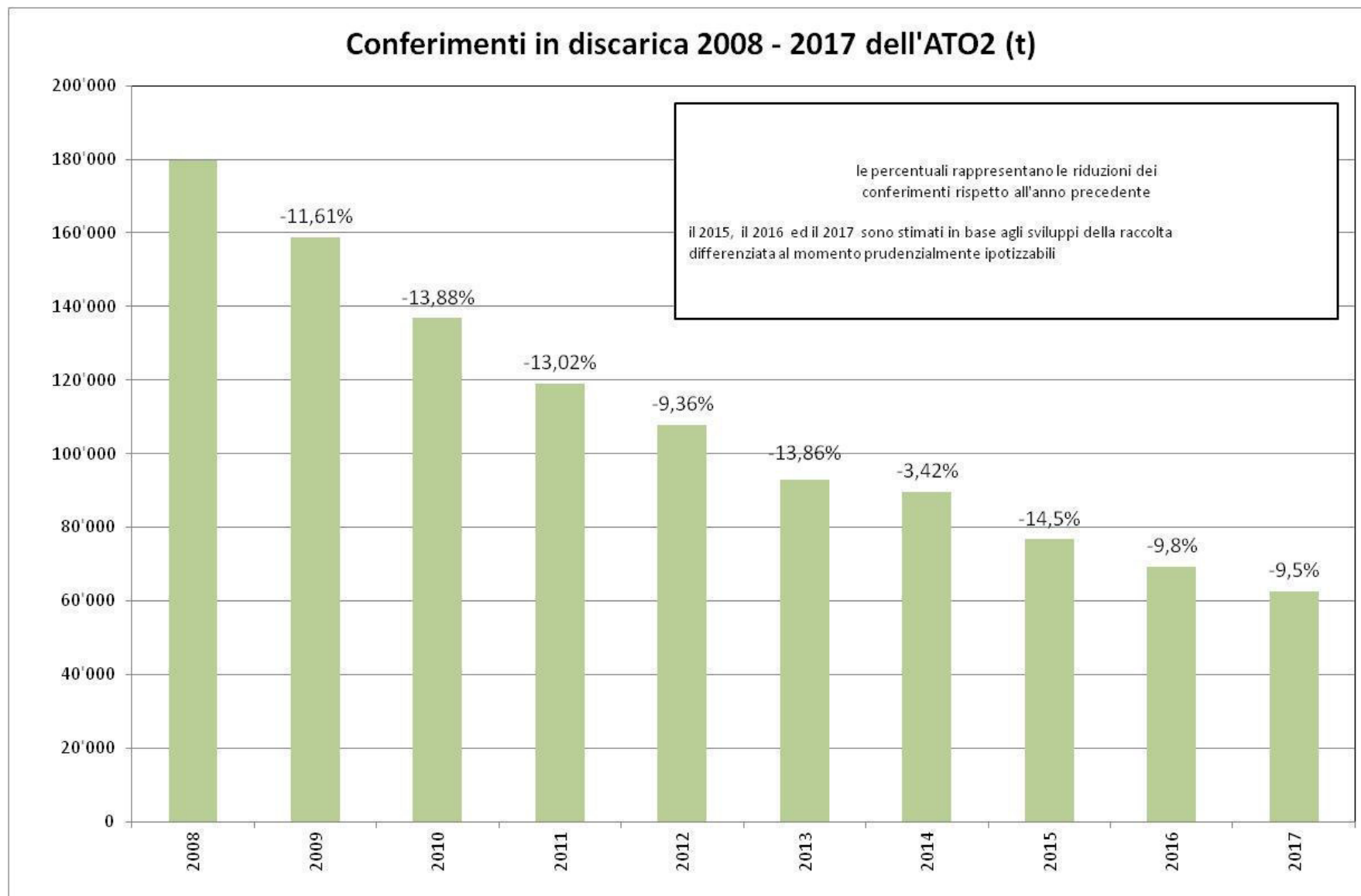


Grafico 1 – Conferimenti in discarica dell'ATO rifiuti 2 – Ancona nel periodo 2008-2017. Valori espressi in t.

Punto c)

In base a tale prescrizione, anche quando sarà operativo l'impianto, la frazione dei rifiuti proveniente dal trattamento dell'indifferenziato e definiti sopravaglio presenterà presumibilmente un potere calorifico tale da non poter essere conferiti in discarica.

Di rilievo è che attualmente è in itinere parlamentare l'abrogazione del divieto di conferimento in discarica dei rifiuti con PCI superiore a 13.000 kJ/kg. In particolare il collegato ambientale alla legge di stabilità 2014 – contenente tale abrogazione – è stato approvato dalla Camera dei Deputati ed è attualmente in esame alla 13^a Commissione permanente (Territorio, ambiente, beni ambientali) del Senato della Repubblica. Rimane comunque l'obbligo di conformarsi alla gerarchia della gestione dei rifiuti di cui all'art. 179 del D.Lgs. n. 152/2006 e che si riporta di seguito:

- a) prevenzione;
- b) preparazione per il riutilizzo;
- c) riciclaggio;
- d) recupero di altro tipo, per esempio il recupero di energia;
- e) smaltimento.

La gestione del rifiuto indifferenziato si inserisce nelle lettere d) ed e) e, come evidenziato sopra, costituisce un'aliquota sempre più residuale dato che l'ATA intende continuare a dare maggiore risalto alle precedenti fasi di prevenzione, preparazione per il riutilizzo e riciclaggio come illustrato nelle altre parti del presente documento.

In sintesi la questione tra recupero e smaltimento va risolta con una valutazione sulla fattibilità tecnica e sulla convenienza economica delle alternative disponibili circa il recupero di un significativo quantitativo di materia dai rifiuti indifferenziati e solo una volta accertata la difficoltà e/o la non convenienza economico-tecnica ci si può rivolgere al recupero energetico e solo successivamente allo smaltimento della frazione ridotta quanto possibile. Comunque le valutazioni terranno in debita considerazione quanto previsto dal PRGR (Piano Regionale Gestione Rifiuti) recentemente entrato in vigore (14 aprile 2015).

Dalle informazioni disponibili circa le sperimentazioni svolte nel nostro paese ad oggi il recupero di materia è certamente economicamente sostenibile solo con riferimento ai metalli ferrosi. A questo proposito è in corso la valutazione da parte dell'ATA della relazione conclusiva dell'incarico assegnato alla Scuola Agraria del Parco di Monza.

Inoltre, come stabilito dal §2 del Piano Provinciale Gestione Rifiuti come modificato nel 2004, tuttora vigente, la scelta del trattamento deve considerare *l'opportunità di adottare soluzioni tecnologiche sperimentate per almeno un triennio per l'intero ciclo su dimensioni territoriali e di*

utenza simili a quelle del territorio interessato e allo stato non risultano soluzioni oltre la produzione di combustibile solido secondario (CSS) che rispondano a questo requisito.

Al riguardo il nuovo Piano Regionale di Gestione dei Rifiuti, al punto 3.6.3.8 della sezione II “la pianificazione della gestione dei rifiuti nel periodo 2014 – 2020” *“esprime un orientamento verso il sistema gestionale che prediliga la produzione di CSS al fine del suo utilizzo in impianti industriali ... tale indicazione ... non assume carattere prescrittivo”*. Al medesimo punto il PRGR chiarisce che *“saranno le pianificazioni subordinate che, in funzione della auspicata possibilità di “chiusura del ciclo” (sia in merito alla effettiva possibilità di collocazione del CSS, che dei materiali da destinare a recupero), individueranno le soluzioni localmente percorribili a costi sostenibili”*.

Per contro il medesimo Piano al punto 3.7 riscontra che *“la separazione di carta e plastica richiede invece l’istallazione di ulteriori specifici selettori e, una volta isolati tali flussi, il loro recupero presenta qualche criticità”* e al riguardo fa osservare che *“il quadro normativo di riferimento non depono per un’agevole collocazione di quelli che potrebbero essere i flussi di macero così intercettati”* e sottolinea *“come la norma EN.643 dica espressamente che la carta da macero proveniente da impianti di selezione del rifiuto non è adatta all’impiego nell’industria cartaria”* mentre *“per la recuperabilità della plastica non”* appaiono *“preclusioni a priori rispetto all’origine da rifiuto indifferenziato, ma criteri di qualità che richiedono un’attenta valutazione rispetto alle possibilità di conseguimento, grazie ad idonei processi di lavorazione”*. In particolare secondo il Piano *“si evince che per quanto riguarda flussi omogenei per polimero (in particolare PET e HDPE) estraibili dal flusso del rifiuto indifferenziato non si ravvisano criticità rispetto alla collocazione sul mercato”*.

Il CSS sarà da conferire in impianti di recupero energetico come centrali termoelettriche o cementifici. Nella progettazione dell’impianto di trattamento è quindi prevista una linea di produzione di CSS per ottemperare a tale prescrizione.

1.1 L’impianto di trattamento

La scelta della tipologia impiantistica definita per l’impianto di trattamento dei rifiuti indifferenziati è la seguente:

1. *vagliatura preliminare della frazione secca residua con recupero dei materiali ferrosi;*
2. *stabilizzazione aerobica del materiale sottovaglio in biocella;*
3. *produzione di combustibile solido secondario (CSS) dal materiale sopravaglio.*

Tale scelta, condivisa nel tempo tra i Consorzi e la Provincia e successivamente dall’ATA, deriva anche dall’analisi delle varie proposte impiantistiche di trattamento e/o recupero esistenti e da visite presso impianti di trattamento per verificare lo stato dell’arte in materia e per trarre quindi eventuali nuovi spunti per la progettazione. Ciò ha riguardato in particolare la società preposta all’industrializzazione del processo THOR ideato dal CNR, il sistema Vedelago, la valorizzazione delle frazioni provenienti dalla raccolta differenziata valutando tecniche di selezione con componente prevalente sia manuale che automatizzata, gli impianti di trattamento a biocelle di Avezzano e diversi impianti di compostaggio a

digestione anaerobica con differenti tecnologie (secco, super-secco ed umido), tra cui gli impianti di GreenAsm di Terni, di Bio Energia Trentino presso Cadino, di Hera a Rimini e di digestione anaerobica ad umido della Società Etra di Bassano del Grappa.

Nel maggio 2012 si è sottoscritto un protocollo d'intesa tra la Provincia, il Consorzio Vallesina-Misa e il Consorzio Conero Ambiente che assegnava a quest'ultimo la redazione del progetto preliminare di un impianto di trattamento a Maiolati Spontini, con la collaborazione dell'altro Consorzio. Il progetto era necessario per firmare l'accordo di programma quadro per ottenere i fondi FAS (il cui acronimo è stato poi modificato in FSC) destinati a tale impianto, che è co-finanziato anche con ulteriori fondi regionali. Tale progetto è stato consegnato alla Provincia che ha proceduto alla sua verifica, validazione ed approvazione (con deliberazione del Commissario Straordinario nell'esercizio dei poteri della Giunta Provinciale n. 135 del 21/05/2013) e trasmesso all'ATA in data 24/06/2013 (assunto al protocollo ATA in data 07/10/2013).

L'ATA, con mozione approvata con deliberazione n. 5 del 09/09/2013, ha chiesto alla Direzione una relazione per verificare eventuali benefici in termini tecnico - economici della conversione in TMB dell'attuale impianto FORSU di Corinaldo in luogo della realizzazione di un nuovo impianto a Maiolati Spontini. La relazione è stata resa disponibile il 06/12/2013.

Con Deliberazione n. 2 del 22/01/2014 l'ATA ha deciso di realizzare l'impianto di trattamento meccanico biologico del rifiuto indifferenziato (RUR) nel territorio del Comune di Corinaldo tramite la conversione dell'esistente impianto di trattamento della FORSU, di proprietà della società "CIR33 Servizi S.r.l." – ora totalmente partecipata dall'ATA – tenendo conto nella progettazione di un possibile, auspicabile recupero di materiali e chiesto alla Regione lo spostamento dei fondi già assegnati alla realizzazione dell'impianto di trattamento dell'indifferenziato (RUR) a Maiolati Spontini.

L'ATA con la Deliberazione n. 8 del 13/03/2014 ha stabilito di procedere, con l'ausilio della Scuola Agraria del parco di Monza, *“ad una valutazione dei bilanci di massa attendibili come recupero di materiali dal sopravaglio, con relativa stima di costi di investimento e di gestione, derivante dall'impianto di TMB, ...”*. Lo studio è stato suddiviso in due fasi distinte e successive la prima delle quali è stata ultimata il 25/07/2014 e l'Assemblea con Deliberazione n. 14 del 28/07/2014 ha stabilito l'avvio della seconda fase. La relazione è stata consegnata all'ATA nel novembre 2014 ed in seguito ad un incontro svolto il 18 marzo 2015 del Comitato di Coordinamento dell'ATA e dei tecnici che hanno redatto lo studio la Scuola Agraria del Parco di Monza ha apportato delle modifiche ed integrazioni in corso di valutazione da parte dell'ATA per verificare se sono state risolte le osservazioni più rilevanti tra quelle sollevate dagli uffici dell'ATA.

Il 12/07/2014, con Delibera n. 844, la Giunta Regionale delle Marche ha stabilito la riallocazione delle risorse FSC (già destinate alla realizzazione dell'impianto nel sito di Maiolati Spontini) per la trasformazione dell'esistente impianto di compostaggio di Corinaldo in impianto per il trattamento della frazione indifferenziata dei rifiuti. Conseguentemente il 28/07/2014 è stata affidata la progettazione preliminare al raggruppamento costituito dall'ing. Gianluca Barducci e dallo Studio Ingegneri Associati di Pandolfi Adalberto e Pandofi Luca.

La progettazione preliminare dell'impianto è stata ultimata il 05/11/2014 ed è stata approvata dall'Assemblea dell'ATA con deliberazione n. 24 del 21/11/2014 nelle more di effettuazione della successiva verifica.

Il 10/12/2014 è stato stipulato l'Accordo di Programma Quadro Regionale (APQ) per l'assegnazione dei fondi FSC ed altri regionali finalizzati alla realizzazione dell'impianto di trattamento dei rifiuti indifferenziati.

Il 16/03/2015 è stata stipulata la convenzione tra l'ATA e la Società CIR33 Servizi S.r.l. per la messa in disponibilità dell'impianto per consentire il prosieguo dell'attività di progettazione e realizzazione.

Per la verifica della progettazione il 13/03/2015 è stato stipulato il contratto con la Società Tetraconsult S.r.l., aggiudicataria della procedura negoziata all'uopo effettuata. In particolare è stata affidata la verifica per i tre livelli di progettazione e la verifica della progettazione preliminare è stata ultimata nel mese di aprile c.a. e si è proceduto con la relativa validazione.

In data 30/04/2015 è stata stipulata una convenzione con la Stazione Unica Appaltante (SUA) della Provincia di Pesaro e Urbino per l'espletamento di procedure di gara e la predisposizione dei relativi documenti. L'ATA potrà, di volta in volta, scegliere o meno di rivolgersi alla SUA.

Con determinazione n. 78 del 11/06/2015 è stato affidato alla SUA Pesaro Urbino lo svolgimento della gara per la progettazione e realizzazione dell'impianto TMB a Corinaldo. La SUA ha predisposto i documenti di gara ed ha proceduto all'invio alla GUCE (Gazzetta ufficiale dell'Unione europea il 07/07/2015 ed alla pubblicazione sulla Gazzetta Ufficiale della Repubblica Italiana (GURI) il 10/07/2015. La consegna delle offerte è stabilita per il 02/10/2015 e l'apertura delle buste per il 06/10/2015. I tempi sono compatibili con quelli stabiliti dall'APQ per la stipula dei contratti.

Con la medesima Deliberazione n. 24/2014 l'ATA ha altresì stabilito di avviare tutta la procedura finalizzata alla realizzazione dell'impianto TMB includendo nella progettazione la parte impiantistica dedicata alla produzione di CSS ma di prevedere la realizzazione della sola componente TMB e rinviare la decisione in merito alle modalità di recupero.

1.2 L'impianto di compostaggio

L'impianto di compostaggio sito a Corinaldo è stato progettato e realizzato dal Consorzio Intercomunale Vallesina-Misa per il trattamento della matrice organica (FORSU) prodotta dal Bacino n. 2 della Provincia di Ancona (33 Comuni) come prescritto dalla programmazione provinciale di cui al predetto PPGR.

Pertanto, allo stato attuale tale impiantistica non è in grado di ricevere l'organico (FORSU) dell'intera Provincia e, conseguentemente, alcuni Comuni conferiscono i rifiuti organici fuori dalla Regione Marche.

Con gli indirizzi della Deliberazione dell'ATA n. 2 del 22/01/2014 condivisi con la Delibera n. 844 del 12/07/2014 della Giunta regionale, e secondo le modalità stabilite nella convenzione stipulata tra ATA e CIR33 Servizi il 16/03/2015, dovrà essere definito il periodo in cui interrompere effettivamente l'attività di compostaggio, tenendo conto del cronoprogramma dell'impianto TMB allegato al progetto preliminare e dei tempi tecnici necessari a liberare l'impianto dai rifiuti organici e dai loro prodotti e sottoprodotti una volta interrotti i conferimenti della FORSU. Nella convenzione è stabilito che l'atto con il quale l'impianto verrà messo a disposizione dell'ATA *“dovrà essere sottoscritto dalle parti in tempo utile per l'avvio dei lavori e, comunque, entro e non oltre 30 giorni dall'avvio del cantiere”*.

L'ATA nel frattempo dovrà individuare soluzioni alternative per i Comuni che attualmente conferiscono presso l'impianto oltre che una soluzione a lungo termine.

1.3 L'impianto di valorizzazione

L'indirizzo dettato dalla suddetta delibera del Consiglio provinciale n. 175 del 22/11/2011 è invece quello di un impianto dedicato alla sola valorizzazione nel Comune di Ancona.

Questa attività impiantistica è esplicitamente considerata nel nuovo Piano Regionale di gestione dei Rifiuti approvato il 14/04/2015 da parte dell'Assemblea legislativa regionale.

Avendo riguardo anche del nuovo contesto normativo che impone obiettivi di effettivo recupero, necessiterà effettuare una valutazione della fattibilità economica procedendo con le indispensabili attività per il completamento della progettazione preliminare avviata nel 2011 per acquisire tutti gli elementi conoscitivi tecnici ed economici necessari.

Questo impianto come detto nei paragrafi precedenti al momento riveste ancora un ruolo secondario rispetto a quello del trattamento dell'indifferenziata pur tenendo conto della suddetta mozione del 09/09/2013.

2. I SERVIZI DI GESTIONE E DI CONTROLLO SUL CICLO DEI RIFIUTI

2.1 I servizi di gestione del ciclo dei rifiuti urbani ed assimilati

Per quanto riguarda i servizi sulla raccolta dei rifiuti urbani ed assimilati dei Comuni del bacino dell'Assemblea Territoriale d'Ambito ATO n. 2 di Ancona, gli stessi possono essere raggruppati principalmente nelle seguenti attività:

- a) perfezionamento del trasferimento delle funzioni: monitoraggio delle gestioni attuali e scenari delle future gestioni;
- b) servizio rifiuti nel territorio dell'ATO: risultati di raccolta differenziata e modalità di raccolta in essere;
- c) attività rivolte alla riduzione della produzione di rifiuti (compostaggio domestico, riuso dei materiali e preparazione per il riutilizzo);
- d) attività rivolte agli utenti dei servizi di raccolta dei rifiuti urbani ed assimilati.

a) Perfezionamento del trasferimento delle funzioni: monitoraggio delle gestioni attuali e scenari delle future gestioni

La Convenzione dell'ATA al fine di assicurare l'esercizio in forma integrata delle funzioni comunali in tema di gestione dei rifiuti si pone come fine (art. 1, co. 2, lett. a) l'unità di governo del servizio nell'ATO separando le stesse funzioni di governo da quelle di gestione del servizio.

Attualmente, nell'ambito del bacino dell'ATO, tale processo di omogeneizzazione è stato attivato dall'ATA sia attraverso l'individuazione di gestori unici per zone territoriali, sia prevedendo modalità predefinite di raccolta nell'affidamento del servizio di gestione dei rifiuti solidi urbani.

Nello specifico, i Comuni interessati da tali affidamenti sono Ancona, Arcevia, Barbara, Belvedere Ostrense, Castelfidardo, Castelleone di Suasa, Camerano, Chiaravalle, Corinaldo, Monsano, Montemarciano, Monte San Vito, Morro d'Alba, Numana, Ostra, Ostra Vetere, San Marcello, Senigallia e Trecastelli, mentre per Filottrano, Loreto e Sirolo tale processo è in corso di attivazione.

Con deliberazione n. 1 del 24/04/2013, l'ATA si è dotata di un documento programmatico nel quale è stato previsto che entro il 31/12/2015 tutti i comuni dell'ATO, che non lo avessero già fatto verso i Consorzi, a cui è subentrata l'ATA, dovranno procedere all'attuazione del trasferimento delle funzioni all'ATA stessa (art. 8 Convenzione).

Al momento l'attuazione del trasferimento delle funzioni risulta essere:

- completamente perfezionato (l'affidamento riguarda l'intero servizio di igiene urbana e l'ATA gestisce direttamente i rapporti con i gestori; i Comuni che incassano la TARI dai cittadini provvedono a garantire all'ATA le risorse economiche per pagare i gestori) per i Comuni di Ancona, Camerano, Castelfidardo, Chiaravalle, Filottrano, Loreto, Montemarciano, Monte San Vito, Numana e Sirolo;
- operativo (l'affidamento riguarda il solo servizio di raccolta, con possibilità di affidamento dell'intero servizio di igiene urbana, e l'ATA gestisce il contratto di appalto; i rapporti economici sono intrattenuti direttamente dai Comuni con il gestore e gestiti dall'ATA) per i Comuni di Arcevia, Barbara, Belvedere Ostrense, Castelleone di Suasa, Corinaldo, Monsano, Morro d'Alba, Ostra, Ostra Vetere, San Marcello, Senigallia e Trecastelli.

Come noto la L.R. Marche n. 24/2009 e s.m.i. individua tra le funzioni assegnate all'ATA (art. 7, co. 4, lett. d) l'affidamento, secondo le disposizioni statali vigenti, del servizio di gestione integrata dei rifiuti, comprensivo delle attività di realizzazione e gestione degli impianti, della raccolta, della raccolta differenziata, della commercializzazione, dello smaltimento e del trattamento completo di tutti i rifiuti urbani e assimilati prodotti nell'ATO.

La Convenzione dell'ATA prevede inoltre (art. 1, co. 2, lett. b) il superamento della frammentazione delle gestioni attraverso l'affidamento del servizio di gestione integrata dei rifiuti a livello di ATO.

A tal proposito con Deliberazione n. 5 del 13.03.2014, i Sindaci dei Comuni costituiti nell'ATA hanno assunto "Le linee di indirizzo per la gestione del servizio rifiuti nei singoli Comuni con contratti di gestione in scadenza nel periodo transitorio fino all'affidamento del ciclo integrato rifiuti a livello di ATO", le quali sostanzialmente demandano agli uffici dell'ATA il compito di attivarsi, in vista di eventuali scadenze dei contratti di gestione, per proporre ai Comuni, che avranno attuato il trasferimento delle funzioni all'ATA stessa, proroghe, rinnovi o costituzioni ex novo nelle forme e nei modi previsti dalle disposizioni comunitarie e nazionali in materia di affidamenti di pubblici servizi, avendo comunque riguardo agli indirizzi che tali Comuni vorranno fornire per il proprio territorio, purché compatibili con le norme vigenti.

Nelle more della realizzazione di quanto sopra, l'ATA si è data come obiettivo di breve termine l'avvicinamento alla omogeneizzazione delle modalità di raccolta per esigenze territoriali simili (zone montuose, zone turistiche, aree vaste, ecc.), in modo di procedere nel frattempo al completamento dell'attuazione del trasferimento delle funzioni da parte di tutti i Comuni. Ciò costituisce attività propedeutica alla redazione del Piano d'Ambito (obiettivo del triennio), prevedendo di intraprendere tutte le azioni necessarie per tendere a quel superamento della

frammentazione delle gestioni attraverso l'affidamento del servizio di gestione integrata dei rifiuti a livello di ATO, in una visione più ampia della problematica, secondo criteri di efficienza, efficacia, economicità, trasparenza e sostenibilità ambientale.

Nella seguente tabella viene riepilogata l'attuale situazione delle gestioni dell'intero ATO.

	Comune	Attuazione trasferim. funzioni	SCADENZA AFFIDAMENTI					tipo affidamento	Gestore
			2015	2016	2017	2018	anni successivi		
1	Agugliano						31/05/2019	gara	ATI Marche Multiservizi - Impresa Sangalli
2	Ancona	X	31/12					in house	Anconambiente Spa
3	Arcevia	O			30/11			gara	Rieco Spa
4	Barbara	O			30/11			gara	Rieco Spa
5	Belvedere Ostrense	O			30/11			gara	Rieco Spa
6	Camerano	X					31/12/2019	gara	procedura di gara in corso di esecuzione
7	Camerata Picena						31/05/2019	gara	ATI Marche Multiservizi - Impresa Sangalli
8	Castellbellino						non def. (*)	in house	Sogenus Spa
9	Castelfidardo	X					31/12/2019	gara	procedura di gara in corso di esecuzione
10	Castelleone di Suasa	O			30/11			gara	Rieco Spa
11	Castelplanio						non def. (*)	in house	Sogenus Spa
12	Cerreto d'Esi		31/10					gara	procedura di gara in corso di esecuzione
13	Chiaravalle	X					31/12/2019	gara	procedura di gara in corso di esecuzione
14	Corinaldo	O			30/11			gara	Rieco Spa
15	Cupramontana						non def. (*)	in house	Sogenus Spa
16	Fabriano					31/12		in house	Anconambiente Spa
17	Falconara Marittima				12/09			in house	Marche Multiservizi
18	Filottrano	X					31/12/2019	gara	procedura di gara in corso di esecuzione

	Comune	Attuazione trasferim. funzioni	SCADENZA AFFIDAMENTI					tipo affidamento	Gestore
			2015	2016	2017	2018	anni successivi		
19	Genga						non def.	affid. diretto	Leli & Galtelli Snc
20	Jesi				31/03			in house	Jesiservizi Srl
21	Loreto	X		31/12				economia/ gara	Comune/Astea
22	Maiolati Spontini						non def. (*)	in house	Sogenus Spa
23	Mergo						non def. (*)	in house	Sogenus Spa
24	Monsano	O			30/11			gara	Rieco Spa
25	Montecarotto						non def. (*)	in house	Sogenus Spa
26	Montemarciano	X					31/12/2019	gara	procedura di gara in corso di esecuzione
27	Monte Roberto						non def. (*)	in house	Sogenus Spa
28	Monte San Vito	X					31/12/2019	gara	procedura di gara in corso di esecuzione
29	Morro d'Alba	O			30/11			gara	Rieco Spa
30	Numana	X		31/12				gara	ASTEA Spa
31	Offagna						31/05/2019	gara	ATI Marche Multiservizi - Impresa Sangalli
32	Osimo						non def.	in house	ASTEA Spa
33	Ostra	O			30/11			gara	Rieco Spa
34	Ostra Vetere	O			30/11			gara	Rieco Spa
35	Poggio San Marcello						non def. (*)	in house	Sogenus Spa
36	Polverigi						31/05/2019	gara	ATI Marche Multiservizi - Impresa Sangalli
37	Rosora						non def. (*)	in house	Sogenus Spa
38	San Marcello	O			30/11			gara	Rieco Spa
39	San Paolo di Jesi						non def. (*)	in house	Sogenus Spa

	Comune	Attuazione trasferim. funzioni	SCADENZA AFFIDAMENTI					tipo affidamento	Gestore
			2015	2016	2017	2018	anni successivi		
40	Santa Maria Nuova						31/05/2019	gara	ATI Marche Multiservizi - Impresa Sangalli
41	Sassoferrato				31/12			affid. diretto	Anconambiente Spa
42	Senigallia	O			30/11			gara	Rieco Spa
43	Serra de' Conti		30/11					affid. diretto	Anconambiente Spa
44	Serra San Quirico						non def. (*)	in house	Sogenus Spa
45	Sirolo	X					31/12/2019	gara	procedura di gara in corso di esecuzione
46	Staffolo						non def. (*)	in house	Sogenus Spa
47	Trecastelli	O			30/11			gara	Rieco Spa

(*) servizio in scadenza al subentro da parte del soggetto gestore unico individuato dall'ATA.

X = trasferimento funzioni completo.

O = trasferimento funzioni operativo (scadenza affidamento attualmente relativa al servizio di raccolta rifiuti).

Nel 2014 è stata indetta una gara europea ad evidenza pubblica per l'affidamento dei servizi di igiene urbana nei Comuni di Camerano, Castelfidardo, Chiaravalle, Filottrano, Montemarciano, Monte San Vito e Sirolo, il cui iter è giunto all'aggiudicazione definitiva, in attesa di stipula del contratto (attualmente stanno operando le gestioni scadute, in regime di proroga tecnica).

Come già fatto nei recenti affidamenti, nei documenti di gara è stata inserita una clausola di cessazione anticipata del contratto alla data di affidamento del servizio di gestione integrata dei rifiuti a livello di ATO da parte dell'ATA.

Si evidenzia che il Comune di Cerreto d'Esi usufruisce attualmente di una proroga del servizio fornito da Anconambiente Spa, nelle more della definizione della procedura di gara in corso, bandita dal Comune, che prevede un affidamento per la durata di n. 3 anni. Anche in questo caso, nei documenti di gara è stata inserita una clausola di cessazione anticipata del contratto alla data di affidamento del servizio di gestione integrata dei rifiuti a livello di ATO da parte dell'ATA.

b) Servizi di raccolta rifiuti nel territorio dell'ATO: risultati di raccolta differenziata e modalità di raccolta in essere

Nella seguente tabella i Comuni sono raggruppati in base alle modalità di svolgimento dei servizi di raccolta, evidenziando quindi le omogeneità attualmente presenti.

Comune	% RD anno 2014	Modalità di raccolta al 31/12/2014	
Agugliano	73,87	Raccolta domiciliare porta a porta integrale su tutto il territorio E' promosso il compostaggio domestico	
Camerano	75,07		
Camerata Picena	70,82		
Castelfidardo	81,13		
Chiaravalle	74,76		
Montemarciano	74,76		
Monte San Vito	77,54		
Numana	75,17		
Offagna	72,81		
Polverigi	73,21		
Santa Maria Nuova	73,72		
Arcevia	62,68		Raccolta domiciliare porta a porta integrale (secco residuo, organico, carta/cartone, plastica/metalli, vetro) su aree ad alta densità abitativa con esclusione dell'organico nelle aree vaste (con frequenza di raccolta meno elevata) E' promosso il compostaggio domestico
Barbara	70,27		
Belvedere Ostrense	67,96		
Castelleone di Suasa	68,06		
Corinaldo	72,46		
Monsano	65,74		
Morro d'Alba	66,84		
Ostra	73,92		
Ostra Vetere	71,92		
San Marcello	69,08		
Senigallia	71,52		
Trecastelli	71,63		
Castellbellino	66,89	Raccolta domiciliare porta a porta del residuo non riciclabile e raccolta stradale di prossimità per le altre frazioni merceologiche (organico, carta/cartone, plastica, vetro/metalli) su aree ad alta densità abitativa, raccolta stradale di prossimità sulle aree vaste E' promosso il compostaggio domestico	
Castelplanio	58,81		
Cupramontana	57,13		
Maiolati Spontini	67,56		
Mergo	65,59		
Montecarotto	54,09		
Monte Roberto	57,74		
Poggio San Marcello	49,39		
Rosora	67,37		

Comune	% RD anno 2014	Modalità di raccolta al 31/12/2014
San Paolo di Jesi	39,34	
Serra San Quirico	46,37	
Staffolo	50,77	
Ancona	60,80	Raccolta domiciliare porta a porta integrale su quasi tutto il territorio (compresa periferia e zone produttive) Raccolta differenziata stradale di prossimità nelle frazioni E' promosso il compostaggio domestico
Fabriano	65,09	Raccolta domiciliare porta a porta integrale (carta/cartone, plastica, vetro/metalli, organico e secco residuo) su area ad alta densità abitativa Raccolta domiciliare porta a porta del secco residuo e raccolta stradale di prossimità di carta/cartone, plastica, vetro/metalli e organico su frazioni meno popolose e solo raccolta stradale di prossimità nelle restanti aree vaste E' promosso il compostaggio domestico
Jesi	67,27	Raccolta domiciliare porta a porta integrale (carta/cartone, plastica, vetro/metalli, organico e secco residuo) su area ad alta densità abitativa Raccolta stradale di prossimità di secco residuo, carta/cartone, plastica, vetro/metalli e organico nelle aree vaste E' promosso il compostaggio domestico
Sassoferrato	72,48	Raccolta domiciliare porta a porta integrale (secco residuo, organico, carta/cartone, plastica/metalli, vetro) su aree ad alta densità abitativa e nelle aree vaste (con frequenza di raccolta meno elevata) E' promosso il compostaggio domestico
Serra de' Conti	81,93	Raccolta domiciliare porta a porta del secco residuo e dell'organico, raccolta materiali secchi riciclabili esclusivamente tramite Centro Ambiente E' promosso il compostaggio domestico
Cerreto d'Esi	66,86	Raccolta domiciliare porta a porta del secco residuo raccolta stradale di prossimità di carta, plastica, vetro/metalli e organico E' promosso il compostaggio domestico
Filottrano	67,47	Raccolta domiciliare porta a porta di carta, plastica e residuo non riciclabile, raccolta stradale di prossimità di vetro, organico, lattine e pannolini E' promosso il compostaggio domestico
Osimo	67,21	
Genga	56,37	Raccolta domiciliare porta a porta secco residuo e stradale di prossimità per i materiali riciclabili su area ad alta densità abitativa, raccolta stradale di prossimità sulle aree vaste E' promosso il compostaggio domestico

Comune	% RD anno 2014	Modalità di raccolta al 31/12/2014
Falconara Marittima	57,72	Raccolta stradale di prossimità della frazione organica e delle altre frazioni merceologiche differenziate su tutto il territorio Raccolta domiciliare porta a porta limitato a Palombina
Loreto	66,74	Raccolta stradale di prossimità spinta di tutte le frazioni merceologiche
Sirolo	31,09	Raccolta stradale di prossimità (non viene raccolta la frazione organica) È promosso il compostaggio domestico

Nei Comuni di Arcevia, Genga, Sassoferrato e Senigallia sono previsti incentivi per conferimenti al centro di raccolta che nel triennio si prevede di estendere anche ad altri Comuni.

Con l'attivazione del nuovo appalto già citato, i Comuni di Filottrano e Sirolo verranno associati al primo raggruppamento.

Da quanto sopra, emerge che il modello prevalente è il porta a porta integrale, al quale stanno tendendo la quasi totalità dei Comuni, anche se attraverso percorsi differenti; anche la gara indetta dall'ATA, il cui iter è in via di ultimazione, prevede tale modello.

Alcuni Comuni hanno introdotto direttamente il porta a porta integrale su tutto il territorio, prendendo in taluni casi spunto dal cambio di gestione a seguito di espletamento di gare, mentre altri si sono avvicinati in maniera graduale a tale metodologia di raccolta, procedendo ad implementazioni successive del servizio sia su base territoriale (progressiva estensione fino a saturazione), che in riferimento alle frazioni merceologiche raccolte.

Mentre alcuni Comuni hanno già completato questo percorso, altri, pur avendone già delineato i contorni, sono ancora in fase attuativa; è anche evidente che specificità urbanistiche e complessità territoriali influenzano i tempi ed i modi dell'estensione del porta a porta integrale.

Restano ancora pochissimi Comuni che non attuano il porta a porta e che quindi ottengono risultati di raccolta differenziata più modesti, Comuni che si stanno già coinvolgendo verso le migliori pratiche al fine di conseguire gli obiettivi di effettivo recupero previsti dalle norme comunitarie per l'anno 2020.

In questi ultimi anni la raccolta differenziata nella Provincia di Ancona sta subendo rapidi miglioramenti passando dal 28,86% del 2008 al 65,61% del 2014 con la conseguente sensibile riduzione del rifiuto indifferenziato da smaltire e quindi da trattare. Inoltre sono attesi significativi sviluppi nell'anno 2015 per la messa a regime di modifiche nelle modalità di raccolta messe in campo nel corso dell'anno 2014.

Nell'ottica di un ulteriore miglioramento delle performances delle percentuali di raccolta differenziata, nonché della riduzione della produzione totale di rifiuti, tra gli obiettivi che si prefigge l'ATA si può includere inoltre la possibilità di destinare eventuali finanziamenti che potessero essere assegnati dagli Enti sovraordinati (in particolare la Regione Marche) per la realizzazione e/o l'adeguamento alle normative vigenti di Centri di Raccolta Differenziata dei rifiuti solidi urbani e per la realizzazione di nuovi Centri del Riuso, nei territori che ne fossero ancora sprovvisti.

A tal proposito con DDPF n. 145/CRB del 26.11.2014, la Regione Marche ha assegnato all'ATA una somma pari a 546.956,70 euro, destinata a finanziare gli interventi appena descritti, che risultano di fondamentale importanza al fine di sviluppare e perfezionare il percorso virtuoso in tema di ciclo integrato dei rifiuti che tutti i Comuni della Provincia di Ancona hanno intrapreso.

Si ricorda che nel territorio sono anche attive le raccolte di alcune particolari categorie di rifiuto quali: farmaci scaduti, pile esauste, indumenti usati, oli esausti vegetali e minerali e tetrapak (con la carta).

c) Attività rivolte alla riduzione della produzione di rifiuti e preparazione per il riutilizzo: compostaggio domestico e riuso dei materiali

Tra le attività che allo stato attuale sono svolte in merito alla riduzione alla fonte della produzione di rifiuti domestici e alla preparazione per il riutilizzo, grande rilevanza ricoprono in particolare il compostaggio domestico ed il riuso dei materiali.

Per quanto riguarda il compostaggio domestico, si stanno curando la gestione e l'aggiornamento dell'Albo Compostatori ed il controllo sul corretto utilizzo della compostiera domestica o degli altri metodi alternativi (cassa di compostaggio, buca, letamaio, concimaia, ecc.) utilizzati dal cittadino, al fine del riconoscimento dell'agevolazione fiscale garantita da alcuni Comuni. Inoltre si sta continuando a promuovere ed incentivare tale attività, volta a ridurre a monte la produzione di rifiuto organico (che è la frazione maggiormente presente negli RSU e ambientalmente più impattante), anche grazie alle previsioni contrattuali nei confronti di alcuni soggetti gestori del servizio di raccolta, in capo ai quali è stato posto l'onere della fornitura obbligatoria della compostiera domestica alle utenze che ricadono nelle aree vaste, in cui la raccolta, sia domiciliare sia stradale della frazione organica, non risulta conveniente a causa degli alti costi di gestione.

Rispetto, invece, al riuso dei materiali, a seguito della Delibera di Giunta Regionale n. 1793 del 13.12.2010, recante le prime linee regionali di indirizzo concernenti i Centri del Riuso, alcuni Comuni della Provincia di Ancona (ad esempio Monsano, Polverigi, Santa Maria Nuova, Senigallia, ecc.) hanno potuto realizzare o stanno realizzando delle strutture dedicate chiamate Centri del Riuso. Il Centro del Riuso, infatti, è per definizione una struttura dove si accoglie materiale usato che, anziché divenire rifiuto per alcuni, può tornare ad essere oggetto di interesse per altri. La raccolta solitamente riguarda tutte quelle tipologie di beni (compatibilmente con le potenzialità e le disponibilità dei singoli Comuni), come ad esempio libri, giocattoli e computer in buono stato, che vengono ritirati, catalogati e messi a disposizione di chiunque voglia usufruirne in quello o, in alternativa, in altri Comuni, senza alcun tipo di onere economico o di obbligo di restituzione. Relativamente a questo aspetto, l'obiettivo che si pone l'Assemblea Territoriale d'Ambito è quello di fornire l'assistenza necessaria (tecnica e comunicativa) per fare in modo che il progetto della Rete di Centri del Riuso, concetto introdotto per la prima volta nella Delibera di Giunta Regionale suddetta, divenga il punto di riferimento della più larga fetta di cittadinanza possibile ed incontri l'approvazione e l'interesse di altre Amministrazioni comunali, oltre a quelle già coinvolte, al fine di contribuire ad incentivare tra la popolazione, il concetto di riutilizzo e di diminuzione dello spreco. La Regione sta inoltre valutando di apportare delle modifiche alla Delibera di Giunta Regionale sopra ricordata, prevedendo la possibilità, da parte dei Comuni, di usufruire eventualmente di fondi destinati a sovvenzionare le spese di gestione necessarie per il funzionamento dei propri Centri del Riuso, al fine di sostenere una attività dall'importante valore sociale. Sta inoltre valutando la possibilità di promuovere, nelle forme che saranno stabilite in seguito, la creazione di un sistema integrato regionale per lo scambio di informazioni su supporto digitale tra i vari Centri del Riuso presenti sul territorio.

Con deliberazione n. 15 del 28/07/2014, l'ATA inoltre ha stabilito di fornire una disponibilità di massima alla partecipazione al progetto cofinanziato con fondi LIFE 2014 "IRMA – INTEGRATED REUSE MANAGEMENT". L'obiettivo di tale progetto era quello di realizzare, nell'ambito del bacino dell'ATA, un **centro di preparazione per il riutilizzo** che possa permettere di sviluppare un **modello integrato tra sistema dei rifiuti e mercato del riuso** efficace e potenzialmente replicabile. Il progetto non è stato approvato dalla Comunità Europea ma l'ATA sta valutando di apporre delle modifiche allo stesso per ripresentarlo nel mese di ottobre.

Sono poi già in corso nel territorio progetti di recupero delle eccedenze di beni utilizzabili solidalmente, che tendono ad intercettare dalla grande distribuzione o dai singoli supermercati alimenti di prossima scadenza prima che gli stessi diventino rifiuto, o pasti non utilizzati da mense, dirottandoli verso un circuito sociale organizzato di utilizzo degli stessi (associazioni, mense del povero, ecc).

Altre attività rivolte alla riduzione dei rifiuti vengono effettuate anche dai grandi centri di distribuzione che hanno introdotto i detersivi alla spina, da alcuni Comuni che hanno introdotto distributori di acqua per diminuirne l'utilizzo in bottiglie di plastica e da iniziative private che operano nella manutenzione straordinaria di beni durevoli, con lo scopo di prolungarne la vita utile.

d) Attività rivolte agli utenti dei servizi di raccolta dei rifiuti urbani ed assimilati

Per quanto riguarda le attività rivolte agli utenti dei servizi di raccolta dei rifiuti urbani ed assimilati sono in corso di redazione gli strumenti utili agli utenti per interfacciarsi con i vari soggetti:

- Carta dei servizi dei gestori: documento nel quale gli utenti possono ricavare informazioni utili per avere i dettagli dei canali informativi a propria disposizione per partecipare attivamente alla buona riuscita dei servizi ed incrementare il proprio grado di soddisfazione per mezzo di segnalazioni fatte pervenire con gli appositi strumenti (modulistica di accesso e di presentazione delle istanze da parte dei cittadini e delle imprese). Nella Carta dei gestori gli utenti trovano, altresì, informazioni chiare sulla metodologia di erogazione e sugli standard di qualità dei servizi offerti, sui propri diritti e sulle modalità di tutela;
- Ufficio informazioni telefonico: strumento per mezzo del quale gli utenti possono interagire direttamente con l'ATA al fine di ricevere suggerimenti e/o informazioni sui servizi di raccolta rifiuti. Inoltre, utilizzando tale strumento i cittadini possono richiedere informazioni relative a servizi quali: sostituzione/integrazione dei contenitori in uso, consegna dei contenitori per nuove utenze, attivazione dei servizi/forniture supplementari per esigenze particolari come presenza di pannolini/oni, ecc. Infine, tramite tale canale informativo è possibile avere informazioni sull'attività del compostaggio domestico e fare eventualmente richiesta di una compostiera;
- Numeri verdi attivi presso i Gestori: strumento per mezzo del quale gli utenti possono effettuare segnalazioni, reclami di disservizi o richiedere informazioni circa l'esecuzione dei servizi di raccolta rifiuti attivi nel proprio territorio comunale;
- Dizionario dei rifiuti: strumento con il quale gli utenti si possono interfacciare con i vari soggetti coinvolti nei servizi di raccolta rifiuti per avere informazioni tempestive circa le modalità di corretto conferimento dei materiali di scarto usualmente prodotti dalle utenze destinatarie. L'applicazione è continuamente monitorata ed è aggiornabile sulla base di eventuali novità in merito ai materiali compresi nella raccolta differenziata.

Per quanto riguarda invece la Carta dei servizi dell'ATA, si stanno predisponendo le attività utili alla redazione di tale documento, anche in considerazione degli sviluppi che attualmente stanno interessando il territorio dell'ATA (procedura di gara in fase di conclusione per l'affidamento dei servizi di igiene urbana nei territori dei Comuni di Camerano, Castelfidardo, Chiaravalle, Filottrano, Monte San Vito, Montemarciano e Sirolo) e che dovranno necessariamente essere tenute in considerazione. Nella Carta infatti devono essere riportate informazioni che permettono al cittadino di conoscere le caratteristiche e le modalità di svolgimento dei servizi erogati a favore degli utenti dei Comuni e sostanzialmente deve individuare i principi, le regole, gli standard qualitativi dei servizi al fine di tutelare le esigenze dell'utente, di garantire la qualità, l'universalità e l'economicità delle prestazioni nel rispetto dei principi di efficacia, efficienza ed economicità.

Tutte queste attività, già parzialmente in atto, saranno oggetto di estensione all'intero territorio dell'ATO ed eventualmente modificate/aggiornate, per essere conformi alle metodologie dei servizi di raccolta dei rifiuti urbani ed assimilati che interesseranno i 47 Comuni dell'ATO n. 2 di Ancona; esse sono attualmente rese note agli utenti sia nel sito dell'ATA (www.atarifiuti.an.it) che in quello dei gestori, con riferimento chiaramente alle modalità di erogazione dei servizi tuttora in essere.

2.2 I servizi di controllo sui soggetti gestori e sugli utenti dei servizi di raccolta rifiuti

Per quanto riguarda le attività di controllo sui servizi di raccolta dei rifiuti urbani ed assimilati, queste si possono suddividere in:

- a) attività rivolte al controllo sulle Imprese appaltatrici dei servizi di igiene urbana;
- b) attività rivolte al controllo sui cittadini utenti.

a) Attività rivolte al controllo sulle Imprese appaltatrici dei servizi di igiene urbana

Con riferimento al controllo sull'esecuzione dei servizi di igiene urbana svolti dalle Imprese appaltatrici tale attività si sta esplicando tramite una capillare azione di verifica sul rispetto alle previsioni contrattuali, sia verso gli affidatari vincitori di gara pubblica, sia verso le Imprese ex-municipalizzate beneficiarie di affidamenti diretti da parte dei Comuni azionisti.

Tale controllo viene svolto sia sotto il profilo tecnico-amministrativo, che direttamente sul territorio, anche con l'ausilio dei riscontri che si ricevono da parte degli uffici tecnici comunali e dai cittadini utenti del servizio.

Al fine di rendere più efficace tale attività di controllo e garantire un'assistenza completa e tempestiva agli utenti e ai Comuni destinatari dei servizi, si sta operando per ottimizzare le procedure di scambio di dati ed informazioni tra gli uffici interni alla struttura e tra questi, i vari gestori dei servizi ed i Comuni, attraverso la predisposizione o l'aggiornamento di manuali procedurali dedicati.

b) Attività rivolte al controllo sui cittadini utenti

Il controllo sul conferito degli utenti rappresenta un'attività fortemente interrelata alla raccolta, senza la quale i risultati della raccolta domiciliare non si consoliderebbero nel tempo e non permetterebbero al singolo Comune di raggiungere l'equilibrio economico necessario per garantire il contenimento del prelievo fiscale agli utenti. Questa attività di controllo risulta estremamente importante per mantenere alta la qualità

del conferito, per evitare in capo ai Comuni costi eccessivi in termini di selezione del secco riciclabile presso gli impianti di recupero e di trattamento della frazione organica e del verde presso gli impianti di destinazione autorizzati; inoltre consente di garantire il mantenimento del decoro dei luoghi, contrastando il fenomeno degli abbandoni indiscriminati sul territorio.

Il controllo sulle modalità di conferimento degli utenti è curato dai vari gestori del servizio e, soprattutto, da alcune figure quali ad esempio gli “Ispettori Ambientali” dell’Assemblea Territoriale d’Ambito dell’ATO n. 2 di Ancona. L’attività dell’Ispettore Ambientale viene svolta in totale sinergia con i corpi di Polizia Municipale in quanto tale figura, seppure pubblico ufficiale, non può irrogare sanzioni, ma solamente constatare e rilevare la violazione al Regolamento di igiene urbana, segnalandola proprio alla Polizia Municipale per l’espletamento delle fasi successive che portano, appunto, all’irrogazione della sanzione amministrativa. Tale attività di controllo è stata avviata esclusivamente nei Comuni che ne hanno fatto richiesta e che hanno previsto nel proprio Regolamento di igiene urbana la possibilità di istituire soggetti ausiliari della Polizia Municipale, a cui affidare poteri di controllo e/o di segnalazione delle violazioni del regolamento stesso.

Gli Ispettori Ambientali, attualmente non operativi per il termine dei contratti precedentemente stipulati, hanno esercitato la loro attività nei Comuni di Arcevia, Barbara, Castelleone di Suasa, Corinaldo, Fabriano, Jesi, Monsano, Ostra Vetere, Sassoferrato, Senigallia, Serra dè Conti, Trecastelli e nell’Unione dei Comuni di Belvedere Ostrense, Morro d’Alba e San Marcello; la loro attività, svolta come detto in collaborazione con le rispettive Polizie Municipali, si esplica nell’organizzazione di capillari controlli sul territorio, che sfociano in particolari casi in rilevazioni le quali, da un lato, determinano le correlate conseguenze sanzionatorie e, dall’altro, permettono di definire e riscontrare fenomeni “circoscritti” di abbandono dei rifiuti e di violazione delle norme regolamentari sulla corretta pratica della raccolta differenziata. Sono allo studio le modalità di riorganizzazione e di affidamento del servizio, che permettano di riprendere l’operatività di tali figure dal prossimo anno.

Negli altri territori dell’ATO l’attività di Ispezione Ambientale è svolta in alcuni casi direttamente dai Comuni (come ad esempio Ancona che utilizza proprio personale o Castelfidardo che lo esercita tramite una associazione territoriale), in altri con l’ausilio dei tecnici dell’ATA ed in altri ancora tramite il corpo di Polizia Municipale.

I buoni risultati del lavoro di controllo, inoltre, sono chiaramente determinati anche dall’esistenza di una corretta banca dati relativa all’allineamento del codice dei bidoni forniti in comodato d’uso alle singole utenze assegnatarie e dalla collaborazione dei gestori del servizio (che in alcuni casi, ad esempio, devono provvedere alla lettura sistematica, tramite transponder installato, degli stessi bidoni in fase di svuotamento). Ciò permette di individuare in maniera inequivocabile l’utente da sottoporre ad accertamento e a sanzione per irregolarità nel conferimento dei propri rifiuti.

Anche nel campo dei controlli, l’ATA si pone l’obiettivo di uniformare le metodologie di azione e di conseguenza il trattamento nei confronti di tutti i cittadini.

2.3 Tariffa

L’ATA ha tra i suoi scopi previsti all’art. 7, co. 4 della L.R. Marche n. 24/2009 e s.m.i. la determinazione della tariffa per la gestione integrata dei rifiuti urbani e assimilati ai sensi dell’art. 238 del D.Lgs. n. 152/2006.

Tale previsione deriva dall'allora prescrizione dell'art. 238 del D.Lgs. n. 152/2006 che prevedeva in capo alle autorità d'Ambito l'individuazione di una tariffa integrata ambientale per la copertura dei costi del servizio e di conferimento agli impianti. Come noto è poi intervenuto l'art. 14, co. 46 del D.L. n. 101/2011 convertito con modifiche nella Legge n. 214/2011, che ha soppresso la tariffa integrata ambientale con decorrenza 01/01/2013 e sostituita con una tassa (TARES) ovvero con una Tariffa puntuale.

E' poi intervenuta la legge 147/2013 che al comma 704 dell'art. 1 ha previsto l'abrogazione dell'art. 14 del D.L. n. 101/2011 convertito con modifiche nella Legge n. 214/2011 ed istituito il tributo IUC che comprende tra l'altro il nuovo tributo sui rifiuti TARI e prevede anche una tariffa di natura corrispettiva.

Nel mese di giugno 2015 nel territorio dell'ATO 2 tutti i comuni risultano in regime di tributo (anche con un caso di tributo puntuale nel Comune di Serra dei Conti) ad esclusione del Comune di Camerano che applica la Tariffa puntuale, la cui sperimentazione è curata dall'ATA. Inoltre nei Comuni di Camerano, Castelfidardo, Chiaravalle, Filottrano, Montemarciano, Monte San Vito e Sirolo, che sono stati oggetto di una procedura di gara per il nuovo servizio rifiuti, è stata prevista l'implementazione di strumenti di misurazione finalizzati alla sperimentazione della tariffazione puntuale da applicarsi probabilmente nel 2017, fatta eccezione del comune di Camerano che la applicherà già nel corso del 2015.

L'ATA sarà comunque un punto di riferimento per i comuni nell'applicazione della tariffa puntuale non appena saranno perfezionati i trasferimenti di funzioni del ciclo rifiuti all'ATA.

Al momento, in vigenza della TARI, l'ATA coincide con l'Autorità competente che in base al comma 683 dell'art. 1 della Legge 147/2013 suddetta può approvare i Piani Finanziari predisposti dai singoli gestori dei servizi nei vari territori dell'ATO in luogo dei Consigli Comunali, ovvero approvarli in via preventiva, se richiesto dai Comuni.

3. LE ATTIVITÀ ISTITUZIONALI DI COMUNICAZIONE ED EDUCAZIONE AMBIENTALE

Per quanto concerne le attività istituzionali di comunicazione ed educazione ambientale, nel corso del triennio 2014-2016, l'ATA si era posta due obiettivi di importanza strategica:

- affiancare i Comuni, le Istituzioni, le famiglie e gli operatori economici nell'ottica del raggiungimento dei nuovi e più ambiziosi obiettivi che la normativa ambientale impone per i prossimi anni, favorendo, quindi, un ulteriore aumento delle percentuali di raccolta differenziata (65%) e la contestuale diminuzione della produzione di rifiuti;

- avviare l'uniformazione dei progetti di raccolta e delle azioni informative su tutto il bacino provinciale.

Per l'efficace conseguimento degli obiettivi definiti, si era stabilito di individuare soggetti pubblici e privati con i quali condividere la propria programmazione e avviare partnership istituzionali.

Grazie all'effettivo avvio di importanti partnership e alla costante collaborazione con le Amministrazioni comunali, possiamo sostenere che il percorso necessario per il raggiungimento di entrambi gli obiettivi è stato positivamente avviato già nel corso del 2014 e, addirittura, numerosi

risultati si sono già concretizzati. Le attività di comunicazione ed educazione ambientale hanno, infatti, consentito il positivo confronto e la costante collaborazione dell'ATA con quasi tutte le Amministrazioni comunali e con soggetti esterni di rilievo, come la Camera di Commercio di Ancona, L'Università Politecnica delle Marche, i gestori dei servizi di igiene urbana, i Centri di Educazione Ambientale, le associazioni di categoria, ecc.

Per quanto concerne il raggiungimento degli obiettivi di raccolta differenziata e di riduzione dei rifiuti, possiamo sostenere che agli ulteriori positivi passi avanti fatti da molti Comuni convenzionati ha certamente contribuito l'azione comunicativa sia nei casi in cui si è assistito all'introduzione di nuovi e più efficaci servizi di raccolta, sia laddove l'informazione ha agito in territori non oggetto di modifiche di sistemi di raccolta, favorendo tuttavia il mantenimento di un elevato grado di attenzione e sensibilità da parte della popolazione rispetto al tema rifiuti.

Si può, inoltre, verificare come il secondo obiettivo sia stato già pienamente raggiunto in riferimento al tema dell'educazione ambientale. Grazie al positivo coinvolgimento dei gestori del servizio di igiene urbana operanti nel bacino e dei soggetti già impegnati in questo genere di attività nel territorio provinciale, si è riusciti a proporre sull'intero territorio di riferimento dell'ATA i progetti educativi promossi dall'Ente. Oltretutto, tale ottimo risultato è ulteriormente impreziosito dall'immediato successo riscontrato dalle suddette proposte presso gli istituti scolastici. Per quanto concerne l'uniformazione degli strumenti informativi sull'intero bacino, si prevede un percorso più articolato, che già nella relazione dello scorso anno vedeva prospettato un iter pluriennale, in quanto per il completo conseguimento dell'obiettivo occorrerà attendere, ovviamente, che all'ATA facciano capo gli appalti per la gestione dei servizi di igiene urbana.

Per proseguire il percorso intrapreso e dare continuità all'azione dell'Ente, si è previsto, nel corso del 2015, di sviluppare le attività comunicative secondo le seguenti linee generali, già impostate nella relazione previsionale e programmatica elaborata lo scorso anno:

Progetti educativi per gli istituti scolastici;

Materiale informativo sui servizi di raccolta dei rifiuti;

Campagne di comunicazione e sensibilizzazione rivolte al tessuto sociale;

Comunicazione interna e istituzionale.

3.1 Progetti educativi per gli istituti scolastici

Nell'anno scolastico 2014-2015 è proseguita con successo la progettazione inerente le attività educative, capace di **coinvolgere scuole di ogni ordine e grado dell'intero territorio provinciale**.

Rimane forte, da parte dell'ATA, la convinzione che i positivi risultati conseguiti possano essere costantemente migliorati in maniera particolare attraverso la collaborazione dell'istituzione scolastica. Pertanto, per stimolare la curiosità e la sensibilità dei più piccoli, continuerà la promozione dei progetti educativi dell'ATA nel bacino provinciale.

In considerazione della positiva esperienza avviata nel corso dei precedenti anni scolastici, l'ATA ha proposto alle scuole primarie dei 47 Comuni del bacino provinciale, in collaborazione con le Amministrazioni comunali e i gestori dei servizi di igiene urbana, il progetto educativo intitolato "PERSONAGGI IN CERCA D'AUTORE 2.0"., una completamente rinnovata **azione educativa articolata e differenziata in base alla fascia d'età** degli studenti. In questa maniera, ciascuna classe d'età ha potuto avvalersi di una proposta personalizzata e sviluppata tenendo

conto delle competenze e della sensibilità dell'alunno. Oltre a ciò, una simile organizzazione ha consentito anche di accompagnare la classe, e la scuola nel suo complesso, in maniera costante nel corso del tempo, maturando ed evolvendo i contenuti e gli stimoli offerti parallelamente alla crescita dei bambini e dei ragazzi.

Per quanto concerne le tematiche, si è proposto il tema della raccolta differenziata e delle sue regole ai bambini più piccoli, riservando gli argomenti più complessi inerenti il ciclo dei rifiuti e la necessità della loro riduzione alle classi più avanzate. Il format degli incontri ha ripercorso quello già positivamente sperimentato, che prevede: una fase di **formazione riservata agli insegnanti**, che consente agli stessi di ottenere informazioni più approfondite rispetto a quelle messe a disposizione degli alunni e, allo stesso tempo, di disporre di tutti gli strumenti utili a gestire il progetto con la classe durante tutto il corso dell'anno scolastico; **incontri in classe** con gli alunni, durante i quali ci si confronta direttamente con i ragazzi e si presentano loro le tematiche inerenti il corso prescelto dall'insegnante e si consegna materiale didattico utile; le **manifestazioni conclusive** in ciascuna scuola aderente, che danno l'opportunità alle classi di presentare alle famiglie, all'ATA e all'Amministrazione comunale i risultati conseguiti per mezzo dello sviluppo del progetto, oltre che le nuove competenze acquisite. Come ormai di tradizione, inoltre, a conclusione dei progetti sull'educazione ambientale, una classe per ogni plesso delle primarie aderenti ha avuto l'opportunità di partecipare alla settima edizione della manifestazione "**RiciclOlimpiadi**", in occasione della quale i partecipanti si sfidano in competizioni che hanno in comune un unico obiettivo: la salvaguardia dell'ambiente.

Bilancio positivo anche per la settima edizione dell'appuntamento ludico-educativo che, ogni anno, l'ATA propone a conclusione dei progetti di educazione ambientale per le scuole primarie e secondarie. Ancora una volta, le due edizioni della manifestazione, a Polverigi il 14 maggio e a Casine di Ostra il 26 maggio, hanno dimostrato come le nuove generazioni siano particolarmente sensibili alle tematiche ambientali e quanto siano fondamentali iniziative e progetti di sensibilizzazione e di informazione rivolti alle scuole e ai loro giovani frequentatori

Alle scuole secondarie del bacino è stato proposto il progetto educativo "**Riusa in Modo Superiore**", che ha voluto stimolare la fantasia degli studenti, coinvolgendoli in un'azione di "rivalutazione" del rifiuto: la realizzazione di strumenti e oggetti a partire da materiali di scarto, da rifiuti domestici, da oggetti in disuso. Si è tenuta ad Agugliano la tradizionale mostra espositiva dei lavori realizzati dagli studenti delle scuole secondarie di I e II grado aderenti al progetto. Dal 12 al 24 maggio 2015 sono stati esposti nella Sala Consiliare del Comune di Agugliano tutti i manufatti, insieme alle opere dello scultore Adino Amagliani. Nel giorno di inaugurazione della mostra, martedì 12 maggio, presso la biblioteca comunale, le classi partecipanti hanno presentato alle istituzioni e alla stampa i loro lavori; la conferenza, assieme alla consegna alle Scuole di un riconoscimento da parte dell'ATA ha dato il dovuto risalto all'impegno profuso dagli studenti.

Davvero ottimi quest'anno i risultati conseguiti delle attività didattiche dell'ATA che hanno interessato sia le scuole primarie che quelle secondarie. In totale sono stati oltre 7.000 gli alunni coinvolti nell'educazione ambientale. Nonostante di anno in anno i risultati si confermino sempre su standard assai positivi, il progetto educativo dell'anno scolastico 2014-2015, ha ottenuto un **incremento del numero degli alunni aderenti pari al 44%**.

3.2 Attività e materiale informativo sui servizi di raccolta dei rifiuti

Per dare continuità a quanto avviato durante il corso dell'anno 2014 e in attesa della gestione diretta degli appalti di igiene urbana, l'ATA ha proseguito il percorso di confronto con i Comuni e i gestori dei servizi di raccolta differenziata dei rifiuti finalizzato all'**uniformità dei messaggi e delle modalità informative rivolte all'utenza**, così da favorire un costante miglioramento dei risultati di raccolta differenziata e della loro qualità. Si sono pianificate e avviate una serie di azioni strategiche che, attraverso l'impiego congiunto di strumenti differenti, possono, da un lato, configurarsi come sostegni concreti alla popolazione per usufruire al meglio dei servizi offerti (raccolta differenziata, Centri Ambiente, riuso, compostaggio domestico, ecc.), dall'altro, coinvolgere l'intero tessuto sociale rispetto ai nuovi obiettivi individuati. In alcuni casi, il materiale ideato nel corso del 2015, è stato prodotto direttamente dall'ATA, in altri se ne è affidata la stampa ai gestori del servizio di igiene urbana, ma si è ribadita l'importanza di **giungere progressivamente all'obiettivo di garantire una regia unica in termini di ideazione e progettazione**. Da ricordare in questo senso la progettazione del nuovo materiale informativo per il Comune di Ancona, tuttora in fase di sviluppo, che sta adeguandosi al resto del format comunicativo adottato nel territorio dell'ATA.

Gli strumenti informativi dedicati alla popolazione dei Comuni dell'ATO devono, con chiarezza e completezza, presentare i servizi di raccolta differenziata e le modalità di selezione dei rifiuti, oltre che incentivare le buone pratiche e diffondere i risultati conseguiti. Accanto alla produzione di classici vettori cartacei, si è proseguito nello sviluppo di strumenti informatici e di servizi diretti al pubblico (sportelli e banchetti informativi, iniziative pubbliche, ecc.).

Come previsto in fase previsionale nel corso del 2015 si è dato seguito anche all'idea di favorire la conoscenza, da parte della popolazione, delle corrette modalità di selezione dei rifiuti e dell'adeguato sfruttamento dei servizi offerti anche attraverso **azioni comunicative di carattere relazionale e diretto**. Pertanto, si è sviluppato, nei primi 7 mesi dell'anno 2015, un progetto di comunicazione porta a porta, già assai positivamente sperimentato dai Consorzi obbligatori. Tale attività, avviata in questi mesi nel territorio comunale di Jesi con il nome "L'ATA Rifiuti a casa degli jesini, prevede una comunicazione domiciliare effettuata da personale appositamente formato e finalizzata a far conoscere alle famiglie le iniziative ambientali promosse dall'ATA e coinvolgerle in prima persona. In tal modo, tutti i cittadini possono conoscere meglio le regole della raccolta differenziata e le tecniche di compostaggio domestico, nonché avere la possibilità di avvicinarsi alle buone pratiche di riduzione dei rifiuti. Infatti, le persone contattate hanno la possibilità di esprimere i propri dubbi e ottenere i relativi chiarimenti direttamente da parte del comunicatore, che lascia inoltre una semplice guida, utile per usufruire al meglio dei servizi disponibili nel proprio territorio. Un altro importante risultato che ci si attende da questa attività appena conclusa è funzionale a rendere efficace l'attività di controllo sulle famiglie e sulle imprese che l'ATA sviluppa. Per questo tipo di lavoro è, infatti, di fondamentale importanza disporre di banche dati informatizzate, aggiornate e verificate. In particolare, quindi, grazie alle azioni previste dal progetto, possono essere controllati i dati anagrafici delle utenze visitate e assegnare al contenitore grigio in dotazione a ciascuna utenza un codice univoco. I riscontri ottenuti tramite tale operazione possono risultare utili anche al fine di un eventuale e futuro calcolo tariffario. Il progetto ha coinvolto circa 4.500 utenze, riuscendo ad ottenere un contatto diretto a domicilio di ben 2.900 di queste. Nei prossimi mesi, grazie al lavoro di indagine effettuato, si fornirà al Comune di Jesi e al gestore del servizio di igiene urbana il sostegno necessario per risolvere le principali problematiche riscontrate e per mettere a regime un sistema di controllo e verifica efficace.

Tale progetto potrà essere sviluppato progressivamente dall'ATA, proseguendo con quei Comuni e quartieri che necessiteranno maggiormente di un simile intervento.

3.3 Campagne di comunicazione e sensibilizzazione rivolte al tessuto sociale

Come stabilito in fase previsionale, per il triennio 2015-2017 l'ATA intende proseguire il proprio impegno a favore del tema della **riduzione dei rifiuti**, concentrando quindi l'attenzione delle proprie campagne di sensibilizzazione su questo argomento. Tali progetti intendono proporre una serie di azioni comunicative e tecniche volte ad incentivare, presso la popolazione e le utenze non domestiche, le pratiche virtuose del riutilizzo degli oggetti, della riduzione dell'imballaggio acquistato e dello scarto alimentare, dello smaltimento autonomo del rifiuto organico attraverso la pratica del compostaggio domestico, della riduzione dei rifiuti indifferenziati. Le azioni messe in atto includono anche l'organizzazione di specifici eventi rivolti al pubblico, come l'ormai tradizionale adesione alla "Settimana europea per la riduzione dei rifiuti", che ha coinvolto varie città del bacino alla fine del 2014.

Tra i progetti già avviati, grazie ai quali si sono conseguiti risultati evidenti e significativi e che, pertanto, l'ATA ha proseguito, se ne evidenziano in particolare due: quello sulla riduzione dei rifiuti indifferenziati attraverso la **sostituzione dei pannolini usa e getta con quelli lavabili**, denominato "Lavabile è sano!"; quello sulla riduzione degli scarti organici per mezzo della diffusione dell'**autocompostaggio e della conseguente pratica dell'impiego del compost in agricoltura e per scopi hobbistici**.

Come già fatto nell'anno 2014, inoltre, l'ATA ha continuato anche nel corso del 2015 a proporsi come strumento di comunicazione ambientale a disposizione di ciascun Comune, al fine di consentire la personalizzazione delle azioni comunicative, ma anche l'ideazione di interventi specifici in seguito ad esigenze manifestate dalle singole Amministrazioni comunali.

3.4 Comunicazione interna e istituzionale

Come previsto nella relazione previsionale e programmatica 2014-2016, l'ATA ha avviato con successo le attività necessarie alla formazione di una propria **immagine coordinata** capace di garantire riconoscibilità all'Ente sia nei confronti delle altre realtà pubbliche o private, sia presso il pubblico. Tale operazione risulta del tutto strategica non solo verso gli enti con i quali si collabora, ma anche per garantire una continuità al lavoro svolto con la popolazione del bacino.

Durante il corso dell'anno 2014, l'Ente si è pertanto dotato di un'immagine coordinata e di un proprio logo da declinare su carta intestata, **sito internet**, strumenti informatici, modulistica, ecc.

Particolare cura è stata inoltre garantita allo sviluppo degli strumenti on-line, che devono assicurare completezza di informazione, ma anche e soprattutto trasparenza e accessibilità, in linea con quanto richiesto delle recenti normative sulla comunicazione pubblica. In tal senso è stata predisposta e pubblicata sul sito dell'ATA la sezione denominata "**Amministrazione Trasparente**", così come dettato dal D.Lgs. n. 33, 14 marzo 2013.

Un cenno specifico merita il lavoro messo a punto nei confronti del sito internet in questi ultimi anni. La completa revisione grafica dello stesso, l'introduzione di numerose sezioni e servizi interattivi, il potenziamento degli aspetti relazionali con gli strumenti social, hanno prodotto risultati davvero importanti. Nell'anno 2014, rispetto al 2013, si è avuto un **incremento delle visite al sito dell'ATA** pari al 23% e la proiezione sul 2015, stando ai dati dei primi 6 mesi dell'anno, parla di un ulteriore incremento delle visite pari al 31%. Lo stesso segno positivo ha riguardato il **numero delle pagine visitate**, che ha visto un incremento del 46% tra il 2013 e il 2014 e, in proiezione, un'ulteriore crescita stimata al 27% per il 2015.

Oltre a ciò, l'accessibilità alle informazioni è garantita sia al personale interno che ai soggetti esterni all'Ente anche tramite la **rassegna stampa on-line** quotidiana, la **newsletter** in formato cartaceo e digitale e lo sviluppo di uno specifico **portale per il controllo e la gestione dei servizi e delle attività**. Tramite quest'ultimo strumento, si è in grado di raccogliere e condividere le informazioni inerenti i servizi di raccolta dei rifiuti, i risultati dei controlli effettuati sul territorio, le segnalazioni e le richieste provenienti dalle utenze.

Particolare cura si è continuata a riservare anche ai **rapporti con i media** locali, al fine di assicurare visibilità, presso i maggiori organi di informazione, all'Ente e alle iniziative da esso promosse.

Un'ulteriore azione che si è messa in campo nel corso dell'anno 2015 è quella inerente lo sviluppo della gestione dei flussi informatici riguardanti la documentazione in ingresso e in uscita. L'avvio e lo sviluppo di tale progetto, in collaborazione con gli altri servizi, sono risultati particolarmente strategici in quanto consentono la corretta registrazione di protocollo, l'assegnazione, la classificazione, la fascicolazione, il reperimento e la conservazione dei documenti informatici. Oltretutto, è ormai assodato come dalla gestione innovativa e razionale di tale attività, dipenda strettamente il grado di efficienza e di trasparenza raggiunto dall'azione amministrativa. Gli obiettivi che si sono perseguiti, in particolare, con lo sviluppo dello strumento del **protocollo informatico** sono: l'eliminazione dei registri cartacei, la velocizzazione della registrazione e della diffusione agli uffici della documentazione, la razionalizzazione del flusso documentale, l'implementazione degli strumenti che favoriscono un effettivo esercizio del diritto di accesso allo stato dei procedimenti e ai relativi documenti da parte dei soggetti interessati al fine di migliorare la trasparenza dell'azione amministrativa. L'ATA dal mese di luglio 2015 si è pertanto dotato di questo strumento informatico.

4. LE RISORSE UMANE

4.1 La leva strategica: le risorse umane interne

Con riferimento alle risorse umane dell'Ente si riportano di seguito le principali azioni intraprese ai fini della gestione e valorizzazione di tale leva strategica.

Con Decreto del Presidente n. 17 del 30.06.2015 si è provveduto ad approvare la programmazione triennale del fabbisogno di personale per gli anni 2015-2017 ed il piano occupazionale per l'anno 2015, mentre con Decreto del Presidente n. 16 del 26.06.2015 si è provveduto alla ricognizione delle eccedenze di personale ai sensi dell'art. 6, comma 1, del D.Lgs. n. 165/2001 per l'anno 2015 dando atto dell'assenza delle stesse.

Altro atto gestionale di particolare importanza è risultato il Decreto del Presidente n. 15 del 17.06.2015 il quale ha definito ed individuato i limiti di spesa dell'Ente nell'ambito dell'obiettivo del contenimento della spesa pubblica, tenuto conto della recente costituzione dell'Ente e della atipicità dello stesso, con le connesse difficoltà interpretative delle disposizioni legislative vigenti.

Con riferimento alla performance dell'Ente, con Decreto del Presidente n. 3 del 23.03.2015 si è approvato il Piano degli obiettivi e della performance per il triennio 2015-2017 e, con Decreto del Presidente n. 14 del 09.06.2015 e Determinazione del Direttore n. 75 del 27.05.2015, si sono approvate rispettivamente le schede di valutazione della performance individuale del Direttore e il manuale per la

misurazione e valutazione della performance individuale dei dipendenti non appartenenti alla sfera della dirigenza, tenuto conto della conferma della nomina del Nucleo di Valutazione e della modifica della relativa disciplina per il funzionamento, rispettivamente di cui ai Decreti del Presidente n. 13 del 15.05.2015 e n. 11 del 08.05.2015. In merito, il fondo per il finanziamento delle politiche di sviluppo ed il fondo per il finanziamento del lavoro straordinario del personale non dirigente per l'anno 2015 sono stati costituiti con Determinazione del Direttore n. 65 del 08.05.2015.

Al fine di fornire al personale dell'Ente una guida di facile consultazione riguardo la modalità di gestione dell'orario di lavoro, ovvero relativamente alla fruizione di ferie, permessi ed assenze, con Determinazione del Direttore n. 38 del 26.03.2015 è stato aggiornato e adottato una nuova disciplina interna in materia di orario di servizio, orario di lavoro, lavoro straordinario, permessi e ferie, assenze del personale dipendente, buoni pasto e con Determinazione del Direttore n. 75 del 29.06.2015 è stato approvato il regolamento per le trasferte.

Con riferimento agli obblighi di pubblicità, trasparenza e diffusione di informazioni da parte delle pubbliche amministrazioni e alla prevenzione e la repressione della corruzione e illegalità nella pubblica amministrazione, con Decreto del Presidente n. 10 del 06.05.2015 è stato nominato il responsabile della trasparenza (art. 43, D.Lgs. 33/2013) e con Decreto del Presidente n. 9 del 04.05.2015 è stato individuato il responsabile della prevenzione della corruzione (art. 1, comma 7, legge n. 190/2012) nella persona del Direttore.

Nel corso dell'anno 2015, la struttura dell'ATA ha provveduto ad adempiere a tutti gli obblighi previsti dalla normativa vigente in termini di regolamentazione e gestione dell'Ente e del relativo personale dipendente (Regolamenti, Piano della Performance, Codice di comportamento dei dipendenti pubblici, ecc.); nonché agli obblighi di legge previsti in materia di protezione dei dati personali ed in materia di sicurezza sui luoghi di lavoro. Pertanto si provvederà alla redazione del Documento Programmatico sulla Sicurezza, ai sensi del D.Lgs. n. 196/2003, e del Documento della valutazione dei rischi (DVR), ai sensi del D.Lgs. n. 81/2008 e s.m.i., nonché al rispetto dei connessi adempimenti.

Con riferimento all'elenco programma degli incarichi esterni, di cui all'art. 3, co. 55, della L. n. 244/2007, così come modificato dall'art. 46, co. 2, della L. n. 133/2008), allegato al bilancio annuale di previsione 2015, alla data odierna non risulta affidato alcun incarico.

❖ VERIFICA DEGLI EQUILIBRI GENERALI DI BILANCIO AL 29.07.2015

La verifica del permanere degli equilibri generali di bilancio ha lo scopo di controllare l'andamento delle previsioni di bilancio e delle relative variazioni al fine di provvedere, laddove se ne ravvisi la necessità, al riequilibrio. Nello specifico, tale operazione si sostanzia nella verifica dell'esistenza o meno di situazioni finanziarie deficitarie e critiche, cioè in grado di produrre squilibri non compensabili con maggiori entrate o minori spese. Tali situazioni di criticità potrebbero essere già note, come nel caso in cui l'*ultimo rendiconto approvato evidenzi un disavanzo di amministrazione*, o potrebbero essere ignorate ed, in tal caso, soltanto un'adeguata analisi di dati, fatti, circostanze e situazioni potrebbe evidenziare eventuali *debiti fuori bilancio* o potenziali *squilibri della gestione di competenza e/o della gestione dei residui*. In particolare, nell'analisi dei residui occorre verificare la permanenza delle ragioni del credito e del debito, nonché il relativo ammontare raffrontato con le risultanze del rendiconto. Si precisa in merito che il rendiconto della gestione dell'anno 2014, approvato con Deliberazione dell'Assemblea n. 12 del 27.04.2015, presenta un avanzo contabile di amministrazione pari a 409.700,43 euro composto da soli fondi non vincolati.

Pertanto, vengono indagati gli equilibri sotto i seguenti tre aspetti:

- **PREVISIONALE**, inteso come situazione delle previsioni;
- **GESTIONALE**, inteso come situazione degli accertamenti per le entrate e degli impegni per le spese;
- **MONETARIO**, inteso come situazione delle riscossioni per le entrate e dei pagamenti per le spese, al fine di determinare l'andamento del fondo cassa ed il relativo saldo alla data di verifica degli equilibri di bilancio.

Nello specifico, gli equilibri generali di bilancio, al cui mantenimento l'Ente deve costantemente tendere, sono:

- **Equilibrio finanziario**

L'articolo 162 del D.Lgs. n. 267/2000, prevede che il bilancio di previsione sia deliberato in pareggio finanziario complessivo, cioè il totale delle previsioni di competenza delle entrate (titoli I, II, III, IV, V, VI) deve essere pari al totale delle previsioni di competenza delle spese (titolo I, II, III, IV).

- **Equilibrio economico**

Lo stesso articolo 162 del D.Lgs. n. 267/2000 sancisce il divieto di disavanzo economico, in considerazione del fatto che determinate tipologie di spesa (spese correnti, trasferimenti in conto capitale, saldo negativo delle partite finanziarie e quote di capitale delle rate di ammortamento dei mutui e dei prestiti, con l'esclusione dei rimborsi anticipati) non possono che essere finanziate tramite entrate correnti, contributi destinati al rimborso dei prestiti, fondo pluriennale vincolato di parte corrente e avanzo di competenza di parte corrente, salvo le eccezioni previste per legge. Ne consegue che l'equilibrio economico presuppone l'uguaglianza delle previsioni di competenza relative alle spese correnti (titolo I) sommate alle previsioni di competenza relative ad alcune spese per rimborso di prestiti (titolo III), alle spese per trasferimenti in conto capitale ed al saldo negativo delle partite finanziarie, con le previsioni di competenza delle entrate tributarie (titolo I), delle entrate derivanti da contributi e trasferimenti correnti (titolo II), nonché delle entrate extratributarie (titolo III) sommate ai contributi destinati al rimborso dei prestiti, al fondo pluriennale vincolato di parte corrente ed all'avanzo di competenza di parte corrente.

Nel caso in cui le previsioni di competenza delle entrate risultassero maggiori rispetto alle previsioni di competenza delle spese si formerebbe un avanzo economico, cioè entrate correnti destinate al finanziamento di spese in conto capitale.

- **Equilibrio in conto capitale**

In virtù del principio sancito dal suddetto articolo 162 del D.Lgs. n. 267/2000, è vietato il trasferimento di stanziamenti da interventi finanziati con risorse in conto capitale ad interventi cui si deve provvedere con mezzi correnti. Ciò in considerazione del fatto che mentre le entrate correnti possono finanziare spese sia di parte corrente sia in conto capitale, le entrate in conto capitale possono finanziare esclusivamente spese in conto capitale, fatte salve le eccezioni di legge. Pertanto, l'equilibrio in conto capitale presuppone che le entrate derivanti da alienazioni di patrimonio disponibile e da trasferimenti di capitale (titolo IV) sommate alle entrate derivanti da accensioni di prestiti (titolo V, escluse cat. 1, 2), al fondo pluriennale vincolato in c/capitale e all'avanzo di competenza in c/capitale pareggino con le spese in conto capitale (titolo II).

Qualora dal precedente equilibrio economico risultasse un avanzo, lo stesso dovrebbe essere destinato al mantenimento del presente equilibrio di bilancio e, dunque, al finanziamento di spese in conto capitale.

- **Equilibrio dei servizi per conto di terzi**

L'articolo 168 del D.Lgs. n. 267/2000 garantisce l'equilibrio dei servizi per conto di terzi disponendo che le previsioni e gli accertamenti delle entrate (titolo VI) conservino l'equivalenza con le previsioni e gli impegni delle spese (titolo IV), ciò in considerazione del fatto che i fondi dei capitoli dei servizi per conto di terzi non possono essere assegnati ad altri titoli del bilancio.

Tenuto conto di quanto sopra si precisa che, alla data odierna, il bilancio di previsione, gestione di competenza e dei residui, non presenta:

- l'applicazione dell'avanzo contabile di amministrazione accertato con la Deliberazione dell'Assemblea n. 12 del 27.04.2015 di approvazione del rendiconto della gestione dell'anno 2014, pari a 409.700,43 euro;
- né stanziamenti per trasferimenti in conto capitale né stanziamenti per incremento/decremento attività finanziarie.

Pertanto, in sede di verifica dei suddetti equilibri non si terrà conto dell'avanzo contabile di amministrazione, dei trasferimenti in conto capitale e del saldo delle partite finanziarie.

Inoltre, negli equilibri di cui sopra, ad eccezione dell'equilibrio finanziario, non vengono presi in considerazione i seguenti movimenti: anticipazioni di cassa e relativo rimborso (titolo V, categoria 1 dell'entrata e titolo III, intervento 1 della spesa), finanziamenti a breve termine e connessa restituzione (titolo V, categoria 2 dell'entrata e titolo III, intervento 2 della spesa). Nello specifico, il Bilancio annuale di previsione dell'anno 2015 dell'Ente, così come approvato e variato, accoglie stanziamenti di entrata per anticipazioni di cassa (titolo V, categoria 1) nonché pari stanziamenti di spesa per i conseguenti rimborsi (titolo III, intervento 1). In merito, si rileva che non si è proceduto ad assumere né accertamenti né impegni e che non sono presenti stanziamenti a residuo.

Si procede, pertanto, alla verifica degli equilibri del bilancio dell'Ente per la gestione di competenza e dei residui, sotto gli aspetti previsionale, gestionale e monetario di cui sopra.

1. EQUILIBRIO FINANZIARIO

EQUILIBRIO FINANZIARIO – COMPETENZA					
PREVISIONI AL 29.07.2015		GESTIONE AL 29.07.2015		MOVIMENTI MONETARI AL 29.07.2015	
Fondo pluriennale vincolato	45.880,02	Fondo pluriennale vincolato	45.880,02		
Entrate (tutti i titoli)	44.684.860,18	Accertamenti	34.228.711,54	Riscossioni	11.141.218,90
Spese (tutti i titoli)	44.730.740,20	Impegni	33.850.715,09	Pagamenti	10.822.257,14
Differenza	-	Differenza	423.876,47	Differenza	318.961,76
EQUILIBRIO FINANZIARIO – RESIDUI					
PREVISIONI AL 31.12.2014		GESTIONE AL 29.07.2015		MOVIMENTI MONETARI AL 29.07.2015	
Residui attivi	14.033.476,40	Accertamenti	7.615.014,39	Riscossioni	7.471.605,36
Residui passivi	13.740.540,61	Impegni	7.276.198,58	Pagamenti	7.233.839,83
				Differenza	237.765,53

Con riferimento alla *GESTIONE DI COMPETENZA* l'equilibrio finanziario risulta essere salvaguardato. Infatti, in data 29.07.2015, le previsioni sono in perfetto pareggio. Non si delineano, inoltre, eventuali situazioni di squilibrio tenuto conto che gli accertamenti di competenza sono maggiori rispetto agli impegni e che le riscossioni sono maggiori rispetto ai pagamenti.

Il grado di attuazione dei programmi può essere espresso in maniera sintetica attraverso le seguenti percentuali:

ENTRATE:	Accertamenti/Previsioni	= 76,60 %
	Riscossioni/Accertamenti	= 32,55 %
SPESE:	Impegni/Previsioni	= 75,68 %
	Pagamenti/Impegni	= 31,97%

Per quanto riguarda le entrate, si chiarisce che le previsioni non ancora accertate (pari a 10.456.148,64 euro) riguardano principalmente anticipazioni di tesoreria non attivate dall'Ente per circa 8.010.000,00 euro; contribuzioni dai soggetti gestori per il finanziamento delle attività istituzionali dell'Ente e dalla società CIR33 Servizi S.r.l. per il finanziamento dell'intervento di riconversione dell'impianto di compostaggio di Corinaldo, entrambe in corso di accertamento per rispettivamente circa 86.500,00 euro e 26.000,00 euro; contribuzioni eventuali che l'Ente potrebbe ottenere per progetti di prossimo avvio stimate in sede previsionale in 10.000,00 euro; servizi per conto di terzi non ancora impiegati per circa 2.287.000,00 euro.

Come facilmente intuibile per quanto riguarda le anticipazioni di tesoreria ed i servizi per conto di terzi, il mancato accertamento di tali previsioni di entrata ha comportato il mancato impegno dei corrispondenti stanziamenti di spesa.

In tal senso, per quanto riguarda le spese, gran parte degli stanziamenti non ancora impegnati (pari a 10.880.025,11 euro) riguardano, come sopra specificato, spese collegate ad anticipazioni di tesoreria e servizi per conto di terzi non impiegati dall'Ente (pari a circa 10.297.000,00 euro). La parte residua degli stanziamenti non ancora impegnati riguarda sia dei procedimenti di spesa che si concretizzeranno nel secondo semestre dell'anno 2015 (ad esempio, acquisto di beni e servizi per il funzionamento dell'Ente e per la realizzazione delle sue principali attività istituzionali, eventuali retribuzioni accessorie per l'anno in corso a favore del personale dipendente di cui al fondo pluriennale vincolato pari a 56.000,00 euro, acquisto di dotazioni strumentali quali mobili e macchine d'ufficio), sia delle attività programmatiche in corso (incremento struttura organizzativa, ipotizzata al fine di soddisfare il fabbisogno di risorse umane dell'ATA e redazione piano d'ambito); nonché il cospicuo ammontare del fondo di riserva (pari a 96.100,00 euro).

Con riferimento alla GESTIONE DEI RESIDUI si è provveduto a verificare le ragioni del mantenimento, in tutto o in parte, dei residui attivi e passivi provenienti dagli esercizi finanziari precedenti. In particolare, si è ritenuto di conservare tutte le somme regolarmente accertate ed impegnate ai sensi della normativa vigente in attesa di provvedere, rispettivamente, alla riscossione ed al pagamento. Pertanto, al 29.07.2015 non si evidenziano situazioni di squilibrio in conto residui.

Il grado di monetizzazione dei residui può essere espresso in maniera sintetica attraverso le seguenti percentuali:

RESIDUI ATTIVI:	Riscossioni/Accertamenti	= 98,12 %
RESIDUI PASSIVI:	Pagamenti/Impegni	= 99,42 %

In merito si sottolinea che i residui attivi ancora da riscuotere (pari a 143.409,03 euro) fanno riferimento a trasferimenti correnti dell'anno 2014 non ancora riscossi (pari a circa 99.642,20 euro); al contributo concesso dal Comune di Ancona con riferimento al progetto educativo dello scorso anno (pari a 1.000,00 euro); al residuo del conguaglio dell'anno 2014 sul servizio di smaltimento per i Comuni nella cui titolarità delle funzioni l'Ente è subentrato (pari a 6.906,62 euro), ai trasferimenti di capitale (fondi FSC e Regionali) volti al finanziamento delle spese sostenute nell'anno 2014 per la realizzazione dell'intervento impiantistico di riconversione dell'impianto di compostaggio di Corinaldo (per 26.898,91 euro) ed a depositi cauzionali inerenti i contratti di locazione degli uffici e delle utenze (pari a 8.961,30 euro). Mentre, i residui passivi ancora da pagare (pari a 42.358,75 euro) riguardano spese per utenze (pari a 72,43 euro), per servizi ancora da pagare (per 14.526,00 euro) ed il residuo del conguaglio dell'anno 2014 sul servizio di igiene urbana per i Comuni nella cui titolarità delle funzioni l'Ente è subentrato (pari a 27.760,32 euro).

Si sottolinea che l'analisi sopra svolta sarà alla base dello studio degli equilibri indagati di seguito, in considerazione del fatto che l'equilibrio finanziario non è altro che la sommatoria dell'equilibrio economico, di quello in conto capitale e di quello dei servizi per conto di terzi.

2. EQUILIBRIO ECONOMICO

EQUILIBRIO ECONOMICO – COMPETENZA					
PREVISIONI AL 29.07.2015		GESTIONE AL 29.07.2015		MOVIMENTI MONETARI AL 29.07.2015	
Fondo pluriennale vincolato di parte corrente	44.280,02	Fondo pluriennale vincolato di parte corrente	44.280,02		
Entrate (titoli I, II, III)	32.038.750,00	Accertamenti	31.903.872,22	Riscossioni	10.146.274,38
Spese (titoli I, III esclusi int. 1, 2)	32.053.030,02	Impegni	31.510.589,81	Pagamenti	10.039.343,34
Differenza (Avanzo economico)	30.000,00	Differenza	437.562,43	Differenza	106.931,04
EQUILIBRIO ECONOMICO – RESIDUI					
PREVISIONI AL 31.12.2014		GESTIONE AL 29.07.2015		MOVIMENTI MONETARI AL 29.07.2015	
Residui attivi	7.579.154,18	Accertamenti	7.579.154,18	Riscossioni	7.471.605,36
Residui passivi	7.317.758,20	Impegni	7.273.478,18	Pagamenti	7.231.119,43
				Differenza	240.485,93

Con riferimento alla *GESTIONE DI COMPETENZA* l'equilibrio economico risulta essere salvaguardato in quanto, al 29.07.2015, le previsioni evidenziano un avanzo economico di 30.000,00 euro, gli accertamenti sono maggiori riguardo agli impegni e le riscossioni sono maggiori rispetto ai pagamenti. Si sottolinea che il predetto avanzo economico è pari all'avanzo costituito in sede di programmazione economica per l'anno 2015 (Bilancio di previsione 2015 approvato con Deliberazione dell'Assemblea n. 4 del 02.03.2015), pari a 20.620,58 euro, aumentato per un importo di 9.379,42 euro, conseguentemente alle variazioni al Bilancio di previsione 2015, con le quali si è aumentato lo stanziamento per spese in conto capitale e si è ridotto, di pari importo, lo stanziamento per spese correnti, il tutto a fronte di entrate correnti. Tale avanzo concorre al mantenimento dell'equilibrio in conto capitale in quanto destinato al finanziamento di spese d'investimento.

Il grado di attuazione dei programmi può essere espresso in maniera sintetica attraverso le seguenti percentuali:

ENTRATE:	Accertamenti/Previsioni	= 99,58 %
	Riscossioni/Accertamenti	= 31,80 %
SPESE:	Impegni/Previsioni	= 98,31 %
	Pagamenti/Impegni	= 31,86 %

Per quanto riguarda le entrate, si chiarisce che le previsioni non ancora accertate (pari a 134.877,78 euro) riguardano principalmente la predetta contribuzione da parte dei soggetti gestori per il finanziamento rispettivamente delle attività istituzionali dell'Ente per circa 86.500,00 euro e l'eventuale contribuzione che l'Ente potrebbe ottenere per progetti di prossimo avvio, stimate in sede previsionale in 10.000,00 euro. Mentre gli

accertamenti ancora da riscuotere (pari a 21.757.597,84 euro) afferiscono sia ai trasferimenti ordinari correnti dovuti dai Comuni convenzionati all'Ente per l'esercizio ordinario delle proprie funzioni (pari a circa 801.000,00 euro), che ai trasferimenti correnti che i soli Comuni convenzionati che hanno trasferito all'Ente le proprie funzioni in tema di igiene urbana devono versare periodicamente per il finanziamento dei servizi di competenza dell'anno 2015 (pari a circa 20.952.000,00 euro).

In tal senso, per quanto riguarda le spese, gran parte degli stanziamenti non ancora impegnati (pari a 542.440,21 euro) riguardano, come sopra specificato, sia procedimenti di spesa da concludere/attivare nel secondo semestre dell'anno 2015 sia attività programmatiche in corso (incremento struttura organizzativa e redazione piano d'ambito); nonché il cospicuo ammontare del fondo di riserva (pari a 96.100,00 euro). Infine, gli impegni ancora da pagare (pari a 21.471.246,47 euro) afferiscono principalmente ai corrispettivi dovuti ai gestori dei servizi di igiene urbana per l'anno 2015 di cui ai soli Comuni convenzionati che hanno trasferito all'Ente le funzioni di cui sopra (pari a circa 20.961.000,00 euro); nonché alle spese continuative la cui maturazione finanziaria non è ancora avvenuta, quali essenzialmente spese di personale inclusi oneri riflessi e IRAP (pari a circa 235.000,00 euro), spese per lavoro somministrato (per circa 60.000,00 euro), spese per locazione immobili (pari a circa 23.000,00 euro) e spese legali (per circa 31.000,00 euro).

Con riferimento alla GESTIONE DEI RESIDUI si è provveduto a verificare le ragioni del mantenimento, in tutto o in parte, dei residui attivi e passivi provenienti dagli esercizi finanziari precedenti. In particolare, si è ritenuto di conservare tutte le somme regolarmente accertate ed impegnate ai sensi della normativa vigente in attesa di provvedere, rispettivamente, alla riscossione ed al pagamento. Pertanto, al 29.07.2015 non si evidenziano situazioni di squilibrio in conto residui.

Il grado di monetizzazione dei residui può essere espresso in maniera sintetica attraverso le seguenti percentuali:

RESIDUI ATTIVI:	Riscossioni/Accertamenti	= 98,58 %
RESIDUI PASSIVI:	Pagamenti/Impegni	= 99,42 %

In merito si sottolinea che i residui attivi ancora da riscuotere (pari a 107.548,82 euro) fanno riferimento a trasferimenti correnti dell'anno 2014 non ancora riscossi (pari a circa 99.642,20 euro); al contributo concesso dal Comune di Ancona con riferimento al progetto educativo dello scorso anno (pari a 1.000,00 euro) ed al residuo del conguaglio dell'anno 2014 sul servizio di smaltimento per i Comuni nella cui titolarità delle funzioni l'Ente è subentrato (pari a 6.906,62 euro). Mentre, i residui passivi ancora da pagare (pari a 42.358,75 euro) riguardano il totale dei residui passivi descritti nell'ambito della gestione di residui di cui all'equilibrio finanziario precedentemente analizzato.

3. EQUILIBRIO IN CONTO CAPITALE

EQUILIBRIO IN CONTO CAPITALE – COMPETENZA					
PREVISIONI AL 29.07.2015		GESTIONE AL 29.07.2015		MOVIMENTI MONETARI AL 29.07.2015	
Fondo pluriennale vincolato di parte capitale	1.600,00	Fondo pluriennale vincolato di parte capitale	1.600,00		
Entrate (titoli IV, V escluse cat. 1, 2)	821.422,68	Accertamenti	796.164,36	Riscossioni	-
Spese (titolo II)	853.022,68	Impegni	811.450,32	Pagamenti	29.680,65
Differenza	- 30.000,00	Differenza	- 13.685,96	Differenza	- 29.680,65
EQUILIBRIO IN CONTO CAPITALE – RESIDUI					
PREVISIONI AL 31.12.2014		GESTIONE AL 29.07.2015		MOVIMENTI MONETARI AL 29.07.2015	
Residui attivi	6.445.360,92	Accertamenti	26.898,91	Riscossioni	-
Residui passivi	6.422.502,01	Impegni	2.440,00	Pagamenti	2.440,00
				Differenza	- 2.440,00

Con riferimento alla *GESTIONE DI COMPETENZA* l'equilibrio in conto capitale risulta essere salvaguardato al 29.07.2015. Infatti, la differenza negativa tra le previsioni di spesa e quelle di entrata conferma la possibilità di finanziare, entro il limite dell'avanzo economico di cui al precedente paragrafo 2 (pari a 30.000,00 euro), le spese in conto capitale attraverso entrate di natura corrente senza incorrere in situazioni di squilibrio. Pertanto, il maggiore ammontare degli impegni rispetto a quello degli accertamenti non evidenzia situazioni di squilibrio ma solo il ricorso all'avanzo economico per esigenze di investimento.

Il grado di attuazione dei programmi può essere espresso in maniera sintetica attraverso le seguenti percentuali:

ENTRATE:	Accertamenti/Previsioni	=	96,93%
	Riscossioni/Accertamenti	=	0,00%
SPESE:	Impegni/Previsioni	=	95,13%
	Pagamenti/Impegni	=	3,66%

Per quanto riguarda le entrate, si chiarisce che le previsioni non ancora accertate (pari a 25.258,32 euro) riguardano la predetta contribuzione da parte della società CIR33 Servizi S.r.l. per il finanziamento dell'intervento di riconversione dell'impianto di compostaggio di Corinaldo, in corso di accertamento. Mentre gli accertamenti, interamente ancora da riscuotere (per 796.164,36 euro) afferiscono ai trasferimenti in conto capitale spettanti all'Ente sia per il finanziamento del predetto intervento impiantistico (pari a circa 332.600,00 euro) che per il finanziamento dei centri di raccolta sul territorio provinciale (pari a circa 463.000,00 euro).

In tal senso, per quanto riguarda le spese, gli stanziamenti non ancora impegnati (pari a 41.572,36 euro) riguardano, come sopra specificato, sia procedimenti di spesa da concludere/attivare nel secondo semestre dell'anno 2015 (sistema informatico e attrezzature per ufficio, per circa 16.000,00 euro), sia l'investimento impiantistico corrispondente al predetto trasferimento da parte della società CIR33 Servizi S.r.l. (pari a circa 25.000,00 euro). Infine, gli impegni ancora da pagare (pari a 781.769,67 euro) afferiscono principalmente ai corrispettivi dovuti ai gestori di volta in volta individuati per la riconversione della dotazione impiantistica di cui sopra (pari a circa 772.000,00 euro) e ai fornitori di dotazioni strumentali per l'ente (per circa 9.000,00 euro).

Con riferimento alla GESTIONE DEI RESIDUI si è provveduto a verificare le ragioni del mantenimento, in tutto o in parte, dei residui attivi e passivi provenienti dagli esercizi finanziari precedenti. In particolare, si è ritenuto di conservare tutte le somme regolarmente accertate ed impegnate ai sensi della normativa vigente in attesa di provvedere, rispettivamente, alla riscossione ed al pagamento. Pertanto, al 29.07.2015 non si evidenziano situazioni di squilibrio in conto residui.

Il grado di monetizzazione dei residui può essere espresso in maniera sintetica attraverso le seguenti percentuali:

RESIDUI ATTIVI: Riscossioni/Accertamenti = 0,00 %
RESIDUI PASSIVI: Pagamenti/Impegni = 100,00 %

In merito si ricorda che i residui attivi ancora da riscuotere (pari a 26.898,91 euro) afferiscono interamente ai trasferimenti di capitale (fondi FSC e Regionali) destinati a finanziare le spese sostenute dall'Ente nell'anno 2014 per la realizzazione dell'intervento impiantistico di riconversione dell'impianto di compostaggio di Corinaldo (per 26.898,91 euro). Si precisa che nel mese di luglio è stato inviato il primo pacchetto di rendicontazione on-line ai fini dell'acquisizione di tali trasferimenti. Non sussistono residui passivi in conto capitale ancora da pagare.

4. EQUILIBRIO DEI SERVIZI PER CONTO DI TERZI

EQUILIBRIO DEI SERVIZI PER CONTO DI TERZI – COMPETENZA					
PREVISIONI AL 29.07.2015		GESTIONE AL 29.07.2015		MOVIMENTI MONETARI AL 29.07.2015	
Entrate (titolo VI)	3.815.000,00	Accertamenti	1.528.674,96	Riscossioni	994.944,52
Spese (titolo IV)	3.815.000,00	Impegni	1.528.674,96	Pagamenti	753.233,15
Differenza	-	Differenza	-	Differenza	241.711,37
EQUILIBRIO DEI SERVIZI PER CONTO DI TERZI – RESIDUI					
PREVISIONI AL 31.12.2014		GESTIONE AL 29.07.2015		MOVIMENTI MONETARI AL 29.07.2015	
Residui attivi	8.961,30	Accertamenti	8.961,30	Riscossioni	-
Residui passivi	280,40	Impegni	280,40	Pagamenti	280,40
				Differenza	- 280,40

Con riferimento alla *GESTIONE DI COMPETENZA* l'equilibrio dei servizi per conto di terzi risulta essere salvaguardato al 29.07.2015, in quanto, sia le previsioni di entrata che gli accertamenti risultano di pari importo rispettivamente alle previsioni di spesa ed agli impegni.

Il grado di attuazione dei programmi può essere espresso in maniera sintetica attraverso le seguenti percentuali:

ENTRATE:	Accertamenti/Previsioni	= 40,07 %
	Riscossioni/Accertamenti	= 65,09 %
SPESE:	Impegni/Previsioni	= 40,07 %
	Pagamenti/Impegni	= 49,27 %

Gli stanziamenti non ancora impiegati dall'Ente riguardano ritenute operate a titolo previdenziale, assistenziale ed erariali, nonché a titolo di split payment con riferimento all'imposta sul valore aggiunto, nonché depositi cauzionali ed anticipazioni di fondi per il servizio economato che, in parte, potrebbero essere attivati nel corso del secondo semestre dell'anno 2015.

Con riferimento alla *GESTIONE DEI RESIDUI* si è provveduto a verificare le ragioni del mantenimento, in tutto o in parte, dei residui attivi e passivi provenienti dagli esercizi finanziari precedenti. In particolare, si è ritenuto di conservare tutte le somme regolarmente accertate ed impegnate ai sensi della normativa vigente in attesa di provvedere, rispettivamente, alla riscossione ed al pagamento. Pertanto, al 29.07.2015 non si evidenziano situazioni di squilibrio in conto residui.

Il grado di monetizzazione dei residui può essere espresso in maniera sintetica attraverso le seguenti percentuali:

RESIDUI ATTIVI:	Riscossioni/Accertamenti	= 0,00 %
RESIDUI PASSIVI:	Pagamenti/Impegni	= 100,00 %

In merito si ricorda che i residui attivi ancora da riscuotere (pari a 8.961,30 euro) sono rappresentati dai depositi cauzionali inerenti i contratti di locazione degli uffici e delle utenze (pari a 8.961,30 euro) stipulati dall'Ente. . Non sussistono residui passivi dei servizi per conto di terzi ancora da pagare.

Il quadro riassuntivo della *gestione monetaria* dell'Ente alla data della presente verifica contabile evidenzia un incremento di cassa netto pari a 556.727,29 euro, determinato come differenza tra:

- a) riscossioni realizzate al 29.07.2015: 18.612.824,26 euro;
- b) pagamenti effettuati al 29.07.2015: 18.056.096,97 euro;

che, sommato al fondo di cassa iniziale pari 116.764,64 euro, produce un fondo di cassa contabile al 29.07.2015 pari a **673.491,93** euro.

Si conclude la presente verifica rilevando il permanere degli equilibri generali di bilancio al 29.07.2015, considerato che l'*ultimo rendiconto approvato non evidenzia un disavanzo di amministrazione* e che non si ravvisano *debiti fuori bilancio* e/o *squilibri della gestione di competenza*.

Jesi, 29 luglio 2015

Il Presidente/Rappresentante legale
dott.ssa Liana Serrani

Il Direttore
dott.ssa Elisabetta Cecchini

R I S O R S A			PREVISIONI INIZIALI RESIDUO COMPETENZA	VARIAZIONI POSITIVE RESIDUO COMPETENZA	VARIAZIONI NEGATIVE RESIDUO COMPETENZA	PREVISIONI DEFINITIVE RESIDUO COMPETENZA	RISCOSSIONI DA RESIDUO DA COMPETENZA	RESIDUI DA RIPORTARE RESIDUO COMPETENZA TOTALE	ACCERTAMENTI DI RESIDUO DI COMPETENZA	DIFFERENZA
CODICE MECC.	DENOMINAZIONE									
	TITOLO 2 - ENTRATE DERIVANTI DA CONTRIBUTI E TRASFERIMENTI									
	Categoria 05 CONTRIBUTI E TRASFERIMENTI CORRENTI DA ALTRI ENTI DEL SETTORE PUBBLICO									
2050250	<i>Risorsa 0250 CONTRIBUTI CONSORTILI DAI COMUNI</i>	RS	7.534.827,99	0,00	0,00	7.534.827,99	7.427.279,17	107.548,82	7.534.827,99	0,00
		CP	31.942.000,00	0,00	0,00	31.942.000,00	10.140.676,04	21.753.343,80	31.894.019,84	-47.980,16
		T						21.860.892,62	39.428.847,83	
	TOTALE Categoria 2.05	RS	7.534.827,99	0,00	0,00	7.534.827,99	7.427.279,17	107.548,82	7.534.827,99	0,00
		CP	31.942.000,00	0,00	0,00	31.942.000,00	10.140.676,04	21.753.343,80	31.894.019,84	-47.980,16
		T						21.860.892,62	39.428.847,83	

R I S O R S A			PREVISIONI INIZIALI RESIDUO COMPETENZA	VARIAZIONI POSITIVE RESIDUO COMPETENZA	VARIAZIONI NEGATIVE RESIDUO COMPETENZA	PREVISIONI DEFINITIVE RESIDUO COMPETENZA	RISCOSSIONI DA RESIDUO DA COMPETENZA	RESIDUI DA RIPORTARE RESIDUO COMPETENZA TOTALE	ACCERTAMENTI DI RESIDUO DI COMPETENZA	DIFFERENZA
CODICE MECC.	DENOMINAZIONE									
	RIEPILOGO TITOLO 2									
	Categoria 05 CONTRIBUTI E TRASFERIMENTI CORRENTI DA ALTRI ENTI DEL SETTORE PUBBLICO	RS	7.534.827,99	0,00	0,00	7.534.827,99	7.427.279,17	107.548,82	7.534.827,99	0,00
		CP	31.942.000,00	0,00	0,00	31.942.000,00	10.140.676,04	21.753.343,80	31.894.019,84	-47.980,16
		T						21.860.892,62	39.428.847,83	
	TOTALE TITOLO 2	RS	7.534.827,99	0,00	0,00	7.534.827,99	7.427.279,17	107.548,82	7.534.827,99	0,00
		CP	31.942.000,00	0,00	0,00	31.942.000,00	10.140.676,04	21.753.343,80	31.894.019,84	-47.980,16
		T						21.860.892,62	39.428.847,83	

R I S O R S A			PREVISIONI INIZIALI RESIDUO COMPETENZA	VARIAZIONI POSITIVE RESIDUO COMPETENZA	VARIAZIONI NEGATIVE RESIDUO COMPETENZA	PREVISIONI DEFINITIVE RESIDUO COMPETENZA	RISCOSSIONI DA RESIDUO DA COMPETENZA	RESIDUI DA RIPORTARE RESIDUO COMPETENZA TOTALE	ACCERTAMENTI DI RESIDUO DI COMPETENZA	DIFFERENZA
CODICE MECC.	DENOMINAZIONE									
	TITOLO 3 - ENTRATE EXTRATRIBUTARIE									
	Categoria 03 INTERESSI SU ANTICIPAZIONI E CREDITI									
3030330	<i>Risorsa 0330 INTERESSI SU ANTICIPAZIONI E CREDITI</i>	RS	0,00	0,00	0,00	0,00	0,00	0,00	0,00	0,00
		CP	50,00	0,00	0,00	50,00	0,00	0,00	0,00	-50,00
		T						0,00	0,00	
	TOTALE Categoria 3.03	RS	0,00	0,00	0,00	0,00	0,00	0,00	0,00	0,00
		CP	50,00	0,00	0,00	50,00	0,00	0,00	0,00	-50,00
		T						0,00	0,00	
	Categoria 05 PROVENTI DIVERSI									
3050350	<i>Risorsa 0350 PROVENTI DIVERSI</i>	RS	44.326,19	0,00	0,00	44.326,19	44.326,19	0,00	44.326,19	0,00
		CP	96.700,00	0,00	0,00	96.700,00	5.598,34	4.254,04	9.852,38	-86.847,62
		T						4.254,04	54.178,57	
	TOTALE Categoria 3.05	RS	44.326,19	0,00	0,00	44.326,19	44.326,19	0,00	44.326,19	0,00
		CP	96.700,00	0,00	0,00	96.700,00	5.598,34	4.254,04	9.852,38	-86.847,62
		T						4.254,04	54.178,57	

R I S O R S A			PREVISIONI INIZIALI RESIDUO COMPETENZA	VARIAZIONI POSITIVE RESIDUO COMPETENZA	VARIAZIONI NEGATIVE RESIDUO COMPETENZA	PREVISIONI DEFINITIVE RESIDUO COMPETENZA	RISCOSSIONI DA RESIDUO DA COMPETENZA	RESIDUI DA RIPORTARE RESIDUO COMPETENZA TOTALE	ACCERTAMENTI DI RESIDUO DI COMPETENZA	DIFFERENZA
CODICE MECC.	DENOMINAZIONE									
	RIEPILOGO TITOLO 3									
	Categoria 03 INTERESSI SU ANTICIPAZIONI E CREDITI	RS	0,00	0,00	0,00	0,00	0,00	0,00	0,00	0,00
		CP	50,00	0,00	0,00	50,00	0,00	0,00	0,00	-50,00
		T						0,00	0,00	
	Categoria 05 PROVENTI DIVERSI	RS	44.326,19	0,00	0,00	44.326,19	44.326,19	0,00	44.326,19	0,00
		CP	96.700,00	0,00	0,00	96.700,00	5.598,34	4.254,04	9.852,38	-86.847,62
		T						4.254,04	54.178,57	
	TOTALE TITOLO 3	RS	44.326,19	0,00	0,00	44.326,19	44.326,19	0,00	44.326,19	0,00
		CP	96.750,00	0,00	0,00	96.750,00	5.598,34	4.254,04	9.852,38	-86.897,62
		T						4.254,04	54.178,57	

R I S O R S A			PREVISIONI INIZIALI RESIDUO COMPETENZA	VARIAZIONI POSITIVE RESIDUO COMPETENZA	VARIAZIONI NEGATIVE RESIDUO COMPETENZA	PREVISIONI DEFINITIVE RESIDUO COMPETENZA	RISCOSSIONI DA RESIDUO DA COMPETENZA	RESIDUI DA RIPORTARE RESIDUO COMPETENZA TOTALE	ACCERTAMENTI DI RESIDUO DI COMPETENZA	DIFFERENZA
CODICE MECC.	DENOMINAZIONE									
		CP	25.971,52	0,00	0,00	25.971,52	0,00	0,00	0,00	-25.971,52
		T						0,00	0,00	

R I S O R S A			PREVISIONI INIZIALI RESIDUO COMPETENZA	VARIAZIONI POSITIVE RESIDUO COMPETENZA	VARIAZIONI NEGATIVE RESIDUO COMPETENZA	PREVISIONI DEFINITIVE RESIDUO COMPETENZA	RISCOSSIONI DA RESIDUO DA COMPETENZA	RESIDUI DA RIPORTARE RESIDUO COMPETENZA TOTALE	ACCERTAMENTI DI RESIDUO DI COMPETENZA	DIFFERENZA
CODICE MECC.	DENOMINAZIONE									
	RIEPILOGO TITOLO 4									
	Categoria 03 TRASFERIMENTI DI CAPITALE DALLA REGIONE	RS	6.445.360,92	0,00	0,00	6.445.360,92	0,00	26.898,91	26.898,91	-6.418.462,01
		CP	328.174,02	467.277,14	0,00	795.451,16	0,00	796.164,36	796.164,36	713,20
		T						823.063,27	823.063,27	
	Categoria 04 TRASFERIMENTI DI CAPITALE DA ALTRI ENTI DEL SETTORE PUBBLICO	RS	0,00	0,00	0,00	0,00	0,00	0,00	0,00	0,00
		CP	0,00	0,00	0,00	0,00	0,00	0,00	0,00	0,00
		T						0,00	0,00	
	Categoria 05 TRASFERIMENTI DI CAPITALE DA ALTRI SOGGETTI	RS	0,00	0,00	0,00	0,00	0,00	0,00	0,00	0,00
		CP	25.971,52	0,00	0,00	25.971,52	0,00	0,00	0,00	-25.971,52
		T						0,00	0,00	
	TOTALE TITOLO 4	RS	6.445.360,92	0,00	0,00	6.445.360,92	0,00	26.898,91	26.898,91	-6.418.462,01
		CP	354.145,54	467.277,14	0,00	821.422,68	0,00	796.164,36	796.164,36	-25.258,32
		T						823.063,27	823.063,27	

R I S O R S A			PREVISIONI INIZIALI RESIDUO COMPETENZA	VARIAZIONI POSITIVE RESIDUO COMPETENZA	VARIAZIONI NEGATIVE RESIDUO COMPETENZA	PREVISIONI DEFINITIVE RESIDUO COMPETENZA	RISCOSSIONI DA RESIDUO DA COMPETENZA	RESIDUI DA RIPORTARE RESIDUO COMPETENZA TOTALE	ACCERTAMENTI DI RESIDUO DI COMPETENZA	DIFFERENZA
CODICE MECC.	DENOMINAZIONE									
	TITOLO 5 - ENTRATE DERIVANTI DA ACCENSIONE DI PRESTITI									
	Categoria 01 ANTICIPAZIONI DI CASSA									
5010510	Risorsa 0510 ANTICIPAZIONE DI CASSA	RS	0,00	0,00	0,00	0,00	0,00	0,00	0,00	0,00
		CP	8.009.687,50	0,00	0,00	8.009.687,50	0,00	0,00	0,00	-8.009.687,50
		T						0,00	0,00	
	TOTALE Categoria 5.01	RS	0,00	0,00	0,00	0,00	0,00	0,00	0,00	0,00
		CP	8.009.687,50	0,00	0,00	8.009.687,50	0,00	0,00	0,00	-8.009.687,50
		T						0,00	0,00	
	Categoria 02 FINANZIAMENTI A BREVE TERMINE									
5020520	Risorsa 0520 ENTRATE DERIVANTI DA ACCENSIONI DI PRESTITI - FINANZIAMENTI A BREVE TERMINE	RS	0,00	0,00	0,00	0,00	0,00	0,00	0,00	0,00
		CP	0,00	0,00	0,00	0,00	0,00	0,00	0,00	0,00
		T						0,00	0,00	
	TOTALE Categoria 5.02	RS	0,00	0,00	0,00	0,00	0,00	0,00	0,00	0,00
		CP	0,00	0,00	0,00	0,00	0,00	0,00	0,00	0,00
		T						0,00	0,00	

R I S O R S A			PREVISIONI INIZIALI RESIDUO COMPETENZA	VARIAZIONI POSITIVE RESIDUO COMPETENZA	VARIAZIONI NEGATIVE RESIDUO COMPETENZA	PREVISIONI DEFINITIVE RESIDUO COMPETENZA	RISCOSSIONI DA RESIDUO DA COMPETENZA	RESIDUI DA RIPORTARE RESIDUO COMPETENZA TOTALE	ACCERTAMENTI DI RESIDUO DI COMPETENZA	DIFFERENZA
CODICE MECC.	DENOMINAZIONE									
	RIEPILOGO TITOLO 5									
	Categoria 01									
	ANTICIPAZIONI DI CASSA	RS	0,00	0,00	0,00	0,00	0,00	0,00	0,00	0,00
		CP	8.009.687,50	0,00	0,00	8.009.687,50	0,00	0,00	0,00	-8.009.687,50
		T						0,00	0,00	
	Categoria 02									
	FINANZIAMENTI A BREVE TERMINE	RS	0,00	0,00	0,00	0,00	0,00	0,00	0,00	0,00
		CP	0,00	0,00	0,00	0,00	0,00	0,00	0,00	0,00
		T						0,00	0,00	
	TOTALE TITOLO 5	RS	0,00	0,00	0,00	0,00	0,00	0,00	0,00	0,00
		CP	8.009.687,50	0,00	0,00	8.009.687,50	0,00	0,00	0,00	-8.009.687,50
		T						0,00	0,00	

R I S O R S A			PREVISIONI INIZIALI RESIDUO COMPETENZA	VARIAZIONI POSITIVE RESIDUO COMPETENZA	VARIAZIONI NEGATIVE RESIDUO COMPETENZA	PREVISIONI DEFINITIVE RESIDUO COMPETENZA	RISCOSSIONI DA RESIDUO DA COMPETENZA	RESIDUI DA RIPORTARE RESIDUO COMPETENZA TOTALE	ACCERTAMENTI DI RESIDUO DI COMPETENZA	DIFFERENZA
CODICE MECC.	DENOMINAZIONE									
	TITOLO 6 ENTRATE DA SERVIZI PER CONTO DI TERZI									
6010000	Categoria 01 RITENUTE PREVIDENZIALI E ASSISTENZIALI AL PERSONALE	RS CP T	0,00 115.000,00	0,00 0,00	0,00 0,00	0,00 115.000,00	0,00 27.464,14	0,00 72.535,86 72.535,86	0,00 100.000,00 100.000,00	0,00 -15.000,00
6020000	Categoria 02 RITENUTE ERARIALI	RS CP T	0,00 3.600.000,00	0,00 0,00	0,00 0,00	0,00 3.600.000,00	0,00 959.760,98	0,00 445.846,98 445.846,98	0,00 1.405.607,96 1.405.607,96	0,00 -2.194.392,04
6030000	Categoria 03 ALTRE RITENUTE AL PERSONALE PER CONTO DI TERZI	RS CP T	0,00 20.000,00	0,00 0,00	0,00 0,00	0,00 20.000,00	0,00 5.719,40	0,00 14.280,60 14.280,60	0,00 20.000,00 20.000,00	0,00 0,00
6040000	Categoria 04 DEPOSITI CAUZIONALI	RS CP T	0,00 20.000,00	0,00 0,00	0,00 0,00	0,00 20.000,00	0,00 0,00	0,00 0,00 0,00	0,00 0,00 0,00	0,00 -20.000,00
6060000	Categoria 06 RIMBORSO DI ANTICIPAZIONI DI FONDI PER IL SERVIZIO ECONOMATO	RS CP T	0,00 10.000,00	0,00 0,00	0,00 0,00	0,00 10.000,00	0,00 2.000,00	0,00 1.000,00 1.000,00	0,00 3.000,00 3.000,00	0,00 -7.000,00
6070000	Categoria 07 DEPOSITI PER SPESE CONTRATTUALI	RS CP T	8.961,30 50.000,00	0,00 0,00	0,00 0,00	8.961,30 50.000,00	0,00 0,00	8.961,30 67,00 9.028,30	8.961,30 67,00 9.028,30	0,00 -49.933,00
	TOTALE TITOLO 6	RS CP T	8.961,30 3.815.000,00	0,00 0,00	0,00 0,00	8.961,30 3.815.000,00	0,00 994.944,52	8.961,30 533.730,44 542.691,74	8.961,30 1.528.674,96 1.537.636,26	0,00 -2.286.325,04

R I S O R S A			PREVISIONI INIZIALI RESIDUO COMPETENZA	VARIAZIONI POSITIVE RESIDUO COMPETENZA	VARIAZIONI NEGATIVE RESIDUO COMPETENZA	PREVISIONI DEFINITIVE RESIDUO COMPETENZA	RISCOSSIONI DA RESIDUO DA COMPETENZA	RESIDUI DA RIPORTARE RESIDUO COMPETENZA TOTALE	ACCERTAMENTI DI RESIDUO DI COMPETENZA	DIFFERENZA
CODICE MECC.	DENOMINAZIONE									
RIEPILOGO DEI TITOLI										
	Titolo 2 ENTRATE DERIVANTI DA CONTRIBUTI E TRASFERIMENTI	RS	7.534.827,99	0,00	0,00	7.534.827,99	7.427.279,17	107.548,82	7.534.827,99	0,00
		CP	31.942.000,00	0,00	0,00	31.942.000,00	10.140.676,04	21.753.343,80	31.894.019,84	-47.980,16
		T						21.860.892,62	39.428.847,83	
	Titolo 3 ENTRATE EXTRATRIBUTARIE	RS	44.326,19	0,00	0,00	44.326,19	44.326,19	0,00	44.326,19	0,00
		CP	96.750,00	0,00	0,00	96.750,00	5.598,34	4.254,04	9.852,38	-86.897,62
		T						4.254,04	54.178,57	
	Titolo 4 ENTRATE DERIVANTI DA ALIENAZIONI, DA TRASFERIMENTI DI CAPITALI E DA RISCOSSIONI DI CREDITI	RS	6.445.360,92	0,00	0,00	6.445.360,92	0,00	26.898,91	26.898,91	-6.418.462,01
		CP	354.145,54	467.277,14	0,00	821.422,68	0,00	796.164,36	796.164,36	-25.258,32
		T						823.063,27	823.063,27	
	Titolo 5 ENTRATE DERIVANTI DA ACCENSIONE DI PRESTITI	RS	0,00	0,00	0,00	0,00	0,00	0,00	0,00	0,00
		CP	8.009.687,50	0,00	0,00	8.009.687,50	0,00	0,00	0,00	-8.009.687,50
		T						0,00	0,00	
	Titolo 6 ENTRATE DA SERVIZI PER CONTO DI TERZI	RS	8.961,30	0,00	0,00	8.961,30	0,00	8.961,30	8.961,30	0,00
		CP	3.815.000,00	0,00	0,00	3.815.000,00	994.944,52	533.730,44	1.528.674,96	-2.286.325,04
		T						542.691,74	1.537.636,26	
	TOTALE	RS	14.033.476,40	0,00	0,00	14.033.476,40	7.471.605,36	143.409,03	7.615.014,39	-6.418.462,01
		CP	44.217.583,04	467.277,14	0,00	44.684.860,18	11.141.218,90	23.087.492,64	34.228.711,54	-10.456.148,64
		T						23.230.901,67	41.843.725,93	
	TOTALE AVANZO DI AMMINISTRAZIONE		0,00	45.880,02	0,00	45.880,02	0,00		0,00	-45.880,02
	FONDO DI CASSA		116.764,64	0,00	0,00	116.764,64	116.764,64		116.764,64	0,00
	TOTALE GENERALE ENTRATE	RS	14.150.241,04	0,00	0,00	14.150.241,04	7.588.370,00	143.409,03	7.731.779,03	-6.418.462,01
		CP	44.217.583,04	513.157,16	0,00	44.730.740,20	11.141.218,90	23.087.492,64	34.228.711,54	-10.502.028,66
		T	58.367.824,08	513.157,16	0,00	58.880.981,24	18.729.588,90	23.230.901,67	41.960.490,57	

INTERVENTO			PREVISIONI INIZIALI RESIDUO COMPETENZA	VARIAZIONI POSITIVE RESIDUO COMPETENZA	VARIAZIONI NEGATIVE RESIDUO COMPETENZA	PREVISIONI DEFINITIVE RESIDUO COMPETENZA	PAGAMENTI DA RESIDUO DA COMPETENZA	RESIDUI DA RIPORTARE RESIDUO DA COMPETENZA	IMPEGNI DI RESIDUO DA COMPETENZA	DIFFERENZA
CODICE MECC.	DENOMINAZIONE									
	TITOLO 1 - SPESE CORRENTI									
	Funzione 01 Funzioni generali di amministrazione, di gestione e di controllo									
	Servizio 01.01 ORGANI ISTITUZIONALI, PARTECIPAZIONE E DECENTRAMENTO									
1010103	<i>Intervento 03</i> <i>PRESTAZIONI DI SERVIZI</i>	RS CP T	0,00 25.500,00	0,00 0,00	0,00 0,00	0,00 25.500,00	0,00 0,00	0,00 20.409,41 20.409,41	0,00 20.409,41 20.409,41	0,00 -5.090,59
	Servizio 01.02 SEGRETERIA GENERALE, PERSONALE E ORGANIZZAZIONE									
1010201	<i>Intervento 01</i> <i>PERSONALE</i>	RS CP T	37.850,17 674.500,00	0,00 55.065,11	0,00 61.300,00	37.850,17 668.265,11	15.085,06 280.081,08	0,00 226.339,27 226.339,27	15.085,06 506.420,35 521.505,41	-22.765,11 -161.844,76
1010202	<i>Intervento 02</i> <i>ACQUISTO DI BENI DI CONSUMO E/O MATERIE PRIME</i>	RS CP T	397,72 9.050,00	0,00 1.500,00	0,00 1.500,00	397,72 9.050,00	397,72 1.214,22	0,00 2.776,96 2.776,96	397,72 3.991,18 4.388,90	0,00 -5.058,82
1010203	<i>Intervento 03</i> <i>PRESTAZIONI DI SERVIZI</i>	RS CP T	23.438,69 290.000,00	0,00 22.942,43	0,00 33.379,42	23.438,69 279.563,01	16.707,83 94.628,98	1.788,43 155.296,87 157.085,30	18.496,26 249.925,85 268.422,11	-4.942,43 -29.637,16

INTERVENTO			PREVISIONI INIZIALI RESIDUO COMPETENZA	VARIAZIONI POSITIVE RESIDUO COMPETENZA	VARIAZIONI NEGATIVE RESIDUO COMPETENZA	PREVISIONI DEFINITIVE RESIDUO COMPETENZA	PAGAMENTI DA RESIDUO DA COMPETENZA	RESIDUI DA RIPORTARE RESIDUO DA COMPETENZA	IMPEGNI DI RESIDUO DA COMPETENZA	DIFFERENZA
CODICE MECC.	DENOMINAZIONE									
1010204	<i>Intervento 04 UTILIZZO DI BENI DI TERZI</i>	RS CP T	1.627,92 71.500,00	0,00 3.000,00	0,00 19.500,00	1.627,92 55.000,00	1.627,92 25.962,99	0,00 22.230,39 22.230,39	1.627,92 48.193,38 49.821,30	0,00 -6.806,62
1010207	<i>Intervento 07 IMPOSTE E TASSE</i>	RS CP T	1.674,76 46.500,00	0,00 2.000,00	0,00 2.000,00	1.674,76 46.500,00	1.674,76 20.868,71	0,00 17.245,69 17.245,69	1.674,76 38.114,40 39.789,16	0,00 -8.385,60
	TOTALE Servizio 1.01.02	RS CP T	64.989,26 1.091.550,00	0,00 84.507,54	0,00 117.679,42	64.989,26 1.058.378,12	35.493,29 422.755,98	1.788,43 423.889,18 425.677,61	37.281,72 846.645,16 883.926,88	-27.707,54 -211.732,96
	Servizio 01.03 GESTIONE ECONOMICA, FINANZIARIA, PROGRAMMAZIONE, PROVVEDITORATO E CONTROLLO DI GESTIONE									
1010306	<i>Intervento 06 INTERESSI PASSIVI E ONERI FINANZIARI DIVERSI</i>	RS CP T	180,00 7.000,00	0,00 0,00	0,00 0,00	180,00 7.000,00	180,00 301,30	0,00 1.952,00 1.952,00	180,00 2.253,30 2.433,30	0,00 -4.746,70
	TOTALE Servizio 1.01.03	RS CP T	180,00 7.000,00	0,00 0,00	0,00 0,00	180,00 7.000,00	180,00 301,30	0,00 1.952,00 1.952,00	180,00 2.253,30 2.433,30	0,00 -4.746,70
	Servizio 01.08 ALTRI SERVIZI GENERALI									
1010801	<i>Intervento 01 PERSONALE</i>	RS CP T	9.636,58 69.500,00	0,00 0,00	0,00 0,00	9.636,58 69.500,00	9.636,58 48.050,06	0,00 8.765,65 8.765,65	9.636,58 56.815,71 66.452,29	0,00 -12.684,29
1010802	<i>Intervento 02 ACQUISTO DI BENI DI CONSUMO E/O MATERIE PRIME</i>	RS CP T	0,00 31.200,00	0,00 150,00	0,00 150,00	0,00 31.200,00	0,00 11.255,00	0,00 1.927,60 1.927,60	0,00 13.182,60 13.182,60	0,00 -18.017,40

INTERVENTO			PREVISIONI INIZIALI RESIDUO COMPETENZA	VARIAZIONI POSITIVE RESIDUO COMPETENZA	VARIAZIONI NEGATIVE RESIDUO COMPETENZA	PREVISIONI DEFINITIVE RESIDUO COMPETENZA	PAGAMENTI DA RESIDUO DA COMPETENZA	RESIDUI DA RIPORTARE RESIDUO DA COMPETENZA	IMPEGNI DI RESIDUO DA COMPETENZA	DIFFERENZA
CODICE MECC.	DENOMINAZIONE									
1010803	<i>Intervento 03 PRESTAZIONI DI SERVIZI</i>	RS	34.039,71	0,00	0,00	34.039,71	4.657,23	12.810,00	17.467,23	-16.572,48
		CP	140.029,42	68.072,48	0,00	208.101,90	2.963,60	52.254,69	55.218,29	-152.883,61
		T						65.064,69	72.685,52	
1010804	<i>Intervento 04 UTILIZZO DI BENI DI TERZI</i>	RS	0,00	0,00	0,00	0,00	0,00	0,00	0,00	0,00
		CP	2.000,00	0,00	0,00	2.000,00	0,00	0,00	0,00	-2.000,00
		T						0,00	0,00	
1010807	<i>Intervento 07 IMPOSTE E TASSE</i>	RS	640,38	0,00	0,00	640,38	640,38	0,00	640,38	0,00
		CP	5.250,00	0,00	0,00	5.250,00	3.209,85	835,65	4.045,50	-1.204,50
		T						835,65	4.685,88	
1010811	<i>Intervento 11 FONDO DI RISERVA</i>	RS	0,00	0,00	0,00	0,00	0,00	0,00	0,00	0,00
		CP	96.100,00	0,00	0,00	96.100,00	0,00	0,00	0,00	-96.100,00
		T						0,00	0,00	
TOTALE Servizio 1.01.08		RS	44.316,67	0,00	0,00	44.316,67	14.934,19	12.810,00	27.744,19	-16.572,48
		CP	344.079,42	68.222,48	150,00	412.151,90	65.478,51	63.783,59	129.262,10	-282.889,80
		T						76.593,59	157.006,29	
TOTALE Funzione 1.01		RS	109.485,93	0,00	0,00	109.485,93	50.607,48	14.598,43	65.205,91	-44.280,02
		CP	1.468.129,42	152.730,02	117.829,42	1.503.030,02	488.535,79	510.034,18	998.569,97	-504.460,05
		T						524.632,61	1.063.775,88	
Funzione 09 Funzioni riguardanti la gestione del territorio e dell'ambiente										
Servizio 09.05 SERVIZIO SMALTIMENTO RIFIUTI										
1090503	<i>Intervento 03 PRESTAZIONI DI SERVIZI</i>	RS	7.208.272,27	0,00	0,00	7.208.272,27	7.180.511,95	27.760,32	7.208.272,27	0,00
		CP	30.550.000,00	0,00	0,00	30.550.000,00	9.550.807,55	20.961.212,29	30.512.019,84	-37.980,16
		T						20.988.972,61	37.720.292,11	
TOTALE Servizio 1.09.05		RS	7.208.272,27	0,00	0,00	7.208.272,27	7.180.511,95	27.760,32	7.208.272,27	0,00
		CP	30.550.000,00	0,00	0,00	30.550.000,00	9.550.807,55	20.961.212,29	30.512.019,84	-37.980,16
		T						20.988.972,61	37.720.292,11	
TOTALE Funzione 1.09		RS	7.208.272,27	0,00	0,00	7.208.272,27	7.180.511,95	27.760,32	7.208.272,27	0,00

I N T E R V E N T O			PREVISIONI INIZIALI RESIDUO COMPETENZA	VARIAZIONI POSITIVE RESIDUO COMPETENZA	VARIAZIONI NEGATIVE RESIDUO COMPETENZA	PREVISIONI DEFINITIVE RESIDUO COMPETENZA	PAGAMENTI DA RESIDUO DA COMPETENZA	RESIDUI DA RIPORTARE RESIDUO DA COMPETENZA	IMPEGNI DI RESIDUO DA COMPETENZA	DIFFERENZA
CODICE MECC.	DENOMINAZIONE									
		CP	30.550.000,00	0,00	0,00	30.550.000,00	9.550.807,55	20.961.212,29	30.512.019,84	-37.980,16
		T						20.988.972,61	37.720.292,11	

INTERVENTO			PREVISIONI INIZIALI RESIDUO COMPETENZA	VARIAZIONI POSITIVE RESIDUO COMPETENZA	VARIAZIONI NEGATIVE RESIDUO COMPETENZA	PREVISIONI DEFINITIVE RESIDUO COMPETENZA	PAGAMENTI DA RESIDUO DA COMPETENZA	RESIDUI DA RIPORTARE RESIDUO DA COMPETENZA	IMPEGNI DI RESIDUO DA COMPETENZA	DIFFERENZA
CODICE MECC.	DENOMINAZIONE									
	RIEPILOGO TITOLO 1									
	Funzione 01	RS	109.485,93	0,00	0,00	109.485,93	50.607,48	14.598,43	65.205,91	-44.280,02
	Funzioni generali di amministrazione, di gestione e di controllo	CP	1.468.129,42	152.730,02	117.829,42	1.503.030,02	488.535,79	510.034,18	998.569,97	-504.460,05
		T						524.632,61	1.063.775,88	
	Funzione 09	RS	7.208.272,27	0,00	0,00	7.208.272,27	7.180.511,95	27.760,32	7.208.272,27	0,00
	Funzioni riguardanti la gestione del territorio e dell'ambiente	CP	30.550.000,00	0,00	0,00	30.550.000,00	9.550.807,55	20.961.212,29	30.512.019,84	-37.980,16
		T						20.988.972,61	37.720.292,11	
	TOTALE TITOLO 1	RS	7.317.758,20	0,00	0,00	7.317.758,20	7.231.119,43	42.358,75	7.273.478,18	-44.280,02
		CP	32.018.129,42	152.730,02	117.829,42	32.053.030,02	10.039.343,34	21.471.246,47	31.510.589,81	-542.440,21
		T						21.513.605,22	38.784.067,99	

INTERVENTO			PREVISIONI INIZIALI RESIDUO COMPETENZA	VARIAZIONI POSITIVE RESIDUO COMPETENZA	VARIAZIONI NEGATIVE RESIDUO COMPETENZA	PREVISIONI DEFINITIVE RESIDUO COMPETENZA	PAGAMENTI DA RESIDUO DA COMPETENZA	RESIDUI DA RIPORTARE RESIDUO DA COMPETENZA	IMPEGNI DI RESIDUO DA COMPETENZA	DIFFERENZA
CODICE MECC.	DENOMINAZIONE									
	TITOLO 2 - SPESE IN CONTO CAPITALE									
	Funzione 01 Funzioni generali di amministrazione, di gestione e di controllo									
	Servizio 01.02 SEGRETERIA GENERALE, PERSONALE E ORGANIZZAZIONE									
2010205	<i>Intervento 05</i> <i>ACQUISIZIONE DI BENI MOBILI, MACCHINE</i> <i>EDATTREZZATURE TECNICO-SCIENTIFICHE</i>	RS	4.040,00	0,00	0,00	4.040,00	2.440,00	0,00	2.440,00	-1.600,00
		CP	13.000,00	18.600,00	0,00	31.600,00	6.731,96	8.554,00	15.285,96	-16.314,04
		T						8.554,00	17.725,96	
	TOTALE Servizio 2.01.02	RS	4.040,00	0,00	0,00	4.040,00	2.440,00	0,00	2.440,00	-1.600,00
		CP	13.000,00	18.600,00	0,00	31.600,00	6.731,96	8.554,00	15.285,96	-16.314,04
		T						8.554,00	17.725,96	
	TOTALE Funzione 2.01	RS	4.040,00	0,00	0,00	4.040,00	2.440,00	0,00	2.440,00	-1.600,00
		CP	13.000,00	18.600,00	0,00	31.600,00	6.731,96	8.554,00	15.285,96	-16.314,04
		T						8.554,00	17.725,96	
	Funzione 09 Funzioni riguardanti la gestione del territorio e dell'ambiente									
	Servizio 09.05 SERVIZIO SMALTIMENTO RIFIUTI									
2090501	<i>Intervento 01</i> <i>ACQUISIZIONE DI BENI IMMOBILI</i>	RS	6.283.748,53	0,00	0,00	6.283.748,53	0,00	0,00	0,00	-6.283.748,53
		CP	33.592,10	332.563,66	7.620,58	358.535,18	22.948,69	310.328,17	333.276,86	-25.258,32
		T						310.328,17	333.276,86	

INTERVENTO			PREVISIONI INIZIALI RESIDUO COMPETENZA	VARIAZIONI POSITIVE RESIDUO COMPETENZA	VARIAZIONI NEGATIVE RESIDUO COMPETENZA	PREVISIONI DEFINITIVE RESIDUO COMPETENZA	PAGAMENTI DA RESIDUO DA COMPETENZA	RESIDUI DA RIPORTARE RESIDUO DA COMPETENZA	IMPEGNI DI RESIDUO DA COMPETENZA	DIFFERENZA
CODICE MECC.	DENOMINAZIONE									
2090507	<i>Intervento 07</i> <i>TRASFERIMENTI DI CAPITALE</i>	RS	134.713,48	0,00	0,00	134.713,48	0,00	0,00	0,00	-134.713,48
		CP	328.174,02	134.713,48	0,00	462.887,50	0,00	462.887,50	462.887,50	0,00
		T						462.887,50	462.887,50	
	TOTALE Servizio 2.09.05	RS	6.418.462,01	0,00	0,00	6.418.462,01	0,00	0,00	0,00	-6.418.462,01
		CP	361.766,12	467.277,14	7.620,58	821.422,68	22.948,69	773.215,67	796.164,36	-25.258,32
		T						773.215,67	796.164,36	
	TOTALE Funzione 2.09	RS	6.418.462,01	0,00	0,00	6.418.462,01	0,00	0,00	0,00	-6.418.462,01
		CP	361.766,12	467.277,14	7.620,58	821.422,68	22.948,69	773.215,67	796.164,36	-25.258,32
		T						773.215,67	796.164,36	

INTERVENTO			PREVISIONI INIZIALI RESIDUO COMPETENZA	VARIAZIONI POSITIVE RESIDUO COMPETENZA	VARIAZIONI NEGATIVE RESIDUO COMPETENZA	PREVISIONI DEFINITIVE RESIDUO COMPETENZA	PAGAMENTI DA RESIDUO DA COMPETENZA	RESIDUI DA RIPORTARE RESIDUO DA COMPETENZA	IMPEGNI DI RESIDUO DA COMPETENZA	DIFFERENZA
CODICE MECC.	DENOMINAZIONE									
	RIEPILOGO TITOLO 2									
	Funzione 01	RS	4.040,00	0,00	0,00	4.040,00	2.440,00	0,00	2.440,00	-1.600,00
	Funzioni generali di amministrazione, di gestione e di controllo	CP	13.000,00	18.600,00	0,00	31.600,00	6.731,96	8.554,00	15.285,96	-16.314,04
		T						8.554,00	17.725,96	
	Funzione 09	RS	6.418.462,01	0,00	0,00	6.418.462,01	0,00	0,00	0,00	-6.418.462,01
	Funzioni riguardanti la gestione del territorio e dell'ambiente	CP	361.766,12	467.277,14	7.620,58	821.422,68	22.948,69	773.215,67	796.164,36	-25.258,32
		T						773.215,67	796.164,36	
	TOTALE TITOLO 2	RS	6.422.502,01	0,00	0,00	6.422.502,01	2.440,00	0,00	2.440,00	-6.420.062,01
		CP	374.766,12	485.877,14	7.620,58	853.022,68	29.680,65	781.769,67	811.450,32	-41.572,36
		T						781.769,67	813.890,32	

INTERVENTO			PREVISIONI INIZIALI RESIDUO COMPETENZA	VARIAZIONI POSITIVE RESIDUO COMPETENZA	VARIAZIONI NEGATIVE RESIDUO COMPETENZA	PREVISIONI DEFINITIVE RESIDUO COMPETENZA	PAGAMENTI DA RESIDUO DA COMPETENZA	RESIDUI DA RIPORTARE RESIDUO DA COMPETENZA	IMPEGNI DI RESIDUO DA COMPETENZA	DIFFERENZA
CODICE MECC.	DENOMINAZIONE									
	TITOLO 3 - SPESE PER RIMBORSO PRESTITI									
	Funzione 01 Funzioni generali di amministrazione, di gestione e di controllo									
	Servizio 01.03 GESTIONE ECONOMICA, FINANZIARIA, PROGRAMMAZIONE, PROVVEDITORATO E CONTROLLO DI GESTIONE									
3010301	<i>Intervento 01</i> <i>RIMBORSO PER ANTICIPAZIONI DI CASSA</i>	RS	0,00	0,00	0,00	0,00	0,00	0,00	0,00	0,00
		CP	8.009.687,50	0,00	0,00	8.009.687,50	0,00	0,00	0,00	-8.009.687,50
		T						0,00	0,00	
3010302	<i>Intervento 02</i> <i>RIMBORSO FINANZIAMENTI A BREVE TERMINE</i>	RS	0,00	0,00	0,00	0,00	0,00	0,00	0,00	0,00
		CP	0,00	0,00	0,00	0,00	0,00	0,00	0,00	0,00
		T						0,00	0,00	
	TOTALE Servizio 3.01.03	RS	0,00	0,00	0,00	0,00	0,00	0,00	0,00	0,00
		CP	8.009.687,50	0,00	0,00	8.009.687,50	0,00	0,00	0,00	-8.009.687,50
		T						0,00	0,00	
	TOTALE Funzione 3.01	RS	0,00	0,00	0,00	0,00	0,00	0,00	0,00	0,00
		CP	8.009.687,50	0,00	0,00	8.009.687,50	0,00	0,00	0,00	-8.009.687,50
		T						0,00	0,00	

INTERVENTO			PREVISIONI INIZIALI RESIDUO COMPETENZA	VARIAZIONI POSITIVE RESIDUO COMPETENZA	VARIAZIONI NEGATIVE RESIDUO COMPETENZA	PREVISIONI DEFINITIVE RESIDUO COMPETENZA	PAGAMENTI DA RESIDUO DA COMPETENZA	RESIDUI DA RIPORTARE RESIDUO DA COMPETENZA	IMPEGNI DI RESIDUO DA COMPETENZA	DIFFERENZA
CODICE MECC.	DENOMINAZIONE									
	RIEPILOGO TITOLO 3									
	Funzione 01	RS	0,00	0,00	0,00	0,00	0,00	0,00	0,00	0,00
	Funzioni generali di amministrazione, di gestione e di controllo	CP	8.009.687,50	0,00	0,00	8.009.687,50	0,00	0,00	0,00	-8.009.687,50
		T						0,00	0,00	
	TOTALE TITOLO 3	RS	0,00	0,00	0,00	0,00	0,00	0,00	0,00	0,00
		CP	8.009.687,50	0,00	0,00	8.009.687,50	0,00	0,00	0,00	-8.009.687,50
		T						0,00	0,00	

INTERVENTO			PREVISIONI INIZIALI RESIDUO COMPETENZA	VARIAZIONI POSITIVE RESIDUO COMPETENZA	VARIAZIONI NEGATIVE RESIDUO COMPETENZA	PREVISIONI DEFINITIVE RESIDUO COMPETENZA	PAGAMENTI DA RESIDUO DA COMPETENZA	RESIDUI DA RIPORTARE RESIDUO DA COMPETENZA	IMPEGNI DI RESIDUO DA COMPETENZA	DIFFERENZA
CODICE MECC.	DENOMINAZIONE									
	TITOLO 4 - SPESE PER SERVIZI PER CONTO TERZI									
4000001	<i>Intervento 01</i> <i>RITENUTE PREVIDENZIALI E ASSISTENZIALI AL</i> <i>PERSONALE</i>	RS CP T	280,40 115.000,00	0,00 0,00	0,00 0,00	280,40 115.000,00	280,40 27.317,74	0,00 72.682,26 72.682,26	280,40 100.000,00 100.280,40	0,00 -15.000,00
4000002	<i>Intervento 02</i> <i>RITENUTE ERARIALI</i>	RS CP T	0,00 3.600.000,00	0,00 0,00	0,00 0,00	0,00 3.600.000,00	0,00 717.196,01	0,00 688.411,95 688.411,95	0,00 1.405.607,96 1.405.607,96	0,00 -2.194.392,04
4000003	<i>Intervento 03</i> <i>ALTRE RITENUTE AL PERSONALE PER CONTO DITERZI</i>	RS CP T	0,00 20.000,00	0,00 0,00	0,00 0,00	0,00 20.000,00	0,00 5.719,40	0,00 14.280,60 14.280,60	0,00 20.000,00 20.000,00	0,00 0,00
4000004	<i>Intervento 04</i> <i>RESTITUZIONE DEPOSITI CAUZIONALI</i>	RS CP T	0,00 20.000,00	0,00 0,00	0,00 0,00	0,00 20.000,00	0,00 0,00	0,00 0,00 0,00	0,00 0,00 0,00	0,00 -20.000,00
4000006	<i>Intervento 06</i> <i>ANTICIPAZIONE DI FONDI PER IL SERVIZIO</i> <i>ECONOMATO</i>	RS CP T	0,00 10.000,00	0,00 0,00	0,00 0,00	0,00 10.000,00	0,00 3.000,00	0,00 0,00 0,00	0,00 3.000,00 3.000,00	0,00 -7.000,00
4000007	<i>Intervento 07</i> <i>RESTITUZIONE DI DEPOSITI PER SPESE CONTRATTUALI</i>	RS CP T	0,00 50.000,00	0,00 0,00	0,00 0,00	0,00 50.000,00	0,00 0,00	0,00 67,00 67,00	0,00 67,00 67,00	0,00 -49.933,00

INTERVENTO			PREVISIONI INIZIALI RESIDUO COMPETENZA	VARIAZIONI POSITIVE RESIDUO COMPETENZA	VARIAZIONI NEGATIVE RESIDUO COMPETENZA	PREVISIONI DEFINITIVE RESIDUO COMPETENZA	PAGAMENTI DA RESIDUO DA COMPETENZA	RESIDUI DA RIPORTARE RESIDUO DA COMPETENZA	IMPEGNI DI RESIDUO DA COMPETENZA	DIFFERENZA
CODICE MECC.	DENOMINAZIONE									
	TITOLO 4									
4000001	Intervento 01 RITENUTE PREVIDENZIALI E ASSISTENZIALI AL PERSONALE	RS CP T	280,40 115.000,00	0,00 0,00	0,00 0,00	280,40 115.000,00	280,40 27.317,74	0,00 72.682,26 72.682,26	280,40 100.000,00 100.280,40	0,00 -15.000,00
4000002	Intervento 02 RITENUTE ERARIALI	RS CP T	0,00 3.600.000,00	0,00 0,00	0,00 0,00	0,00 3.600.000,00	0,00 717.196,01	0,00 688.411,95 688.411,95	0,00 1.405.607,96 1.405.607,96	0,00 -2.194.392,04
4000003	Intervento 03 ALTRE RITENUTE AL PERSONALE PER CONTO DITERZI	RS CP T	0,00 20.000,00	0,00 0,00	0,00 0,00	0,00 20.000,00	0,00 5.719,40	0,00 14.280,60 14.280,60	0,00 20.000,00 20.000,00	0,00 0,00
4000004	Intervento 04 RESTITUZIONE DEPOSITI CAUZIONALI	RS CP T	0,00 20.000,00	0,00 0,00	0,00 0,00	0,00 20.000,00	0,00 0,00	0,00 0,00 0,00	0,00 0,00 0,00	0,00 -20.000,00
4000006	Intervento 06 ANTICIPAZIONE DI FONDI PER IL SERVIZIO ECONOMATO	RS CP T	0,00 10.000,00	0,00 0,00	0,00 0,00	0,00 10.000,00	0,00 3.000,00	0,00 0,00 0,00	0,00 3.000,00 3.000,00	0,00 -7.000,00
4000007	Intervento 07 RESTITUZIONE DI DEPOSITI PER SPESE CONTRATTUALI	RS CP T	0,00 50.000,00	0,00 0,00	0,00 0,00	0,00 50.000,00	0,00 0,00	0,00 67,00 67,00	0,00 67,00 67,00	0,00 -49.933,00
	TOTALE TITOLO 4	RS CP T	280,40 3.815.000,00	0,00 0,00	0,00 0,00	280,40 3.815.000,00	280,40 753.233,15	0,00 775.441,81 775.441,81	280,40 1.528.674,96 1.528.955,36	0,00 -2.286.325,04

INTERVENTO			PREVISIONI INIZIALI RESIDUO COMPETENZA	VARIAZIONI POSITIVE RESIDUO COMPETENZA	VARIAZIONI NEGATIVE RESIDUO COMPETENZA	PREVISIONI DEFINITIVE RESIDUO COMPETENZA	PAGAMENTI DA RESIDUO DA COMPETENZA	RESIDUI DA RIPORTARE RESIDUO DA COMPETENZA	IMPEGNI DI RESIDUO DA COMPETENZA	DIFFERENZA
CODICE MECC.	DENOMINAZIONE									
RIEPILOGO DEI TITOLI										
	Titolo 1 SPESE CORRENTI	RS	7.317.758,20	0,00	0,00	7.317.758,20	7.231.119,43	42.358,75	7.273.478,18	-44.280,02
		CP	32.018.129,42	152.730,02	117.829,42	32.053.030,02	10.039.343,34	21.471.246,47	31.510.589,81	-542.440,21
		T						21.513.605,22	38.784.067,99	
	Titolo 2 SPESE IN CONTO CAPITALE	RS	6.422.502,01	0,00	0,00	6.422.502,01	2.440,00	0,00	2.440,00	-6.420.062,01
		CP	374.766,12	485.877,14	7.620,58	853.022,68	29.680,65	781.769,67	811.450,32	-41.572,36
		T						781.769,67	813.890,32	
	Titolo 3 SPESE PER RIMBORSO PRESTITI	RS	0,00	0,00	0,00	0,00	0,00	0,00	0,00	0,00
		CP	8.009.687,50	0,00	0,00	8.009.687,50	0,00	0,00	0,00	-8.009.687,50
		T						0,00	0,00	
	Titolo 4 SPESE PER SERVIZI PER CONTO TERZI	RS	280,40	0,00	0,00	280,40	280,40	0,00	280,40	0,00
		CP	3.815.000,00	0,00	0,00	3.815.000,00	753.233,15	775.441,81	1.528.674,96	-2.286.325,04
		T						775.441,81	1.528.955,36	
	TOTALE	RS	13.740.540,61	0,00	0,00	13.740.540,61	7.233.839,83	42.358,75	7.276.198,58	-6.464.342,03
		CP	44.217.583,04	638.607,16	125.450,00	44.730.740,20	10.822.257,14	23.028.457,95	33.850.715,09	-10.880.025,11
		T						23.070.816,70	41.126.913,67	
	TOTALE DISAVANZO DI AMMINISTRAZIONE		0,00	0,00	0,00	0,00	0,00		0,00	0,00
	TOTALE GENERALE SPESE	RS	13.740.540,61	0,00	0,00	13.740.540,61	7.233.839,83	42.358,75	7.276.198,58	-6.464.342,03
		CP	44.217.583,04	638.607,16	125.450,00	44.730.740,20	10.822.257,14	23.028.457,95	33.850.715,09	-10.880.025,11
		T	57.958.123,65	638.607,16	125.450,00	58.471.280,81	18.056.096,97	23.070.816,70	41.126.913,67	

Assemblea Territoriale d'Ambito ATO2

Parere sullo stato di attuazione dei programmi e salvaguardia degli equilibri di bilancio – anno 2015 di cui all'art. 193 del D.Lgs. n. 267/2000.

Si è riunito in data odierna il Collegio dei Revisori dei Conti dell'Assemblea Territoriale d'Ambito ATO2 – Ancona nominato con deliberazione n. 11 del 19.12.2013.

Il Collegio è formato da:

Dott. Massimo Felicissimo – Presidente

Dott. Paolo Massinissa Magini

Dott. Lorenzo Novelli

Sono presenti i revisori dott. Massimo Felicissimo, dott. Lorenzo Novelli e dott. Paolo Massinissa Magini.

Il Collegio, dopo l'esame della documentazione pervenuta in data 27.07.2015 e degli approfondimenti e verifiche della stessa, ha proceduto a formulare il presente parere.

Parere su

- Provvedimenti per la salvaguardia degli equilibri di bilancio di cui all'art. 193 del D.Lgs. n. 267/2000.

Premesso

- che l'Assemblea Territoriale d'Ambito ATO2 – Ancona, con deliberazione n. 4 del 02.03.2015 ha approvato il Bilancio di previsione 2015 ed i suoi allegati;
- che l'Organo di Revisione ha espresso parere sulla proposta di bilancio di previsione 2015 e documenti allegati con verbale n. 18 del 27.02.2015.
- che l'Organo di Revisione ha espresso parere sulla variazione al bilancio di previsione 2015 e documenti allegati con verbale n. 27 del 28.07.2015.

Visto

- che l'art. 193 del Tuel, richiede di effettuare almeno entro il 31 luglio di ogni anno la ricognizione dello stato di attuazione dei programmi e la verifica della salvaguardia degli equilibri finanziari;
- l'art. 194 del Tuel il quale prevede che in suddetta occasione si provveda anche all'eventuale riconoscimento di debiti fuori bilancio se esistenti ed al loro finanziamento;
- il Regolamento di Contabilità che conferma le disposizioni degli articoli del Tuel.

Vista

- la proposta di deliberazione per la seduta dell'Assemblea Territoriale d'Ambito ATO2 – Ancona, avente per oggetto:

“Ricognizione sullo stato di attuazione dei programmi e salvaguardia degli Equilibri di Bilancio di cui all'art. 193 del D.Lgs. n. 267/2000.”

Visti

gli atti di seguito elencati:

- 1) Ricognizione sullo stato di attuazione dei programmi e salvaguardia degli equilibri di bilancio
- 2) Verbali di chiusura - entrate e spese alla data del 29/07/2015.

Preso atto:

- della suddetta relazione dell'Assemblea Territoriale d'Ambito ATO2 – Ancona, a firma del Presidente Pro-tempore e della Direzione del medesimo Ente, attinente il controllo sul mantenimento degli equilibri di bilancio in relazione alla gestione di competenza”;

- dall'analisi delle voci di bilancio e dal controllo del riepilogo generale delle entrate di competenza 2014 in relazione al riepilogo generale delle uscite di competenza 2015, si è evidenziato l'attendibilità e la realizzabilità delle poste contabili tale da ritenere che non siano in pericolo gli equilibri complessivi ovvero:

EQUILIBRIO ECONOMICO

EQUILIBRIO ECONOMICO – COMPETENZA					
PREVISIONI AL 29.07.2015		GESTIONE AL 29.07.2015		MOVIMENTI MONETARI AL 29.07.2015	
Entrate+F.do Plur.Vinc. (titoli I, II, III)	32.083.030,02	Accertamenti+F.do Plur.Vinc.	31.948.152,24	Riscossioni	10.146.274,38
Spese (titoli I, III esclusi int. 1, 2)	32.053.030,02	Impegni	31.510.589,81	Pagamenti	10.039.343,34
Differenza (Avanzo economico)	30.000,00	Differenza	437.562,43	Differenza	106.931,04

EQUILIBRIO IN CONTO CAPITALE

EQUILIBRIO IN CONTO CAPITALE – COMPETENZA					
PREVISIONI AL 29.07.2015		GESTIONE AL 29.07.2015		MOVIMENTI MONETARI AL 29.07.2015	
Entrate+F.do Plur.Vinc. (titoli IV, V escluse cat. 1, 2)	823.022,68	Accertamenti+F.do Plur.Vinc.	797.764,36	Riscossioni	-
Spese (titolo II)	853.022,68	Impegni	811.450,32	Pagamenti	29.680,65
Differenza	- 30.000,00	Differenza	- 13.685,96	Differenza	- 29.680,65

EQUILIBRIO ECONOMICO ED EQUILIBRIO IN CONTO CAPITALE

Considerando congiuntamente l'equilibrio economico e l'equilibrio in conto capitale si riscontra la seguente situazione:

EQUILIBRIO ECONOMICO e EQUILIBRIO IN CONTO CAPITALE – COMPETENZA					
PREVISIONI AL 29.07.2015		GESTIONE AL 29.07.2015		MOVIMENTI MONETARI AL 29.07.2015	
Entrate (titoli I, II, III, IV, V escl. cat. 1, 2)	32.906.052,70	Accertamenti	32.745.916,60	Riscossioni	10.146.274,38
Spese (titoli I, II, III esclusi int. 1, 2)	32.906.052,70	Impegni	32.322.040,13	Pagamenti	10.069.023,99
Differenza	-	Differenza	423.876,47	Differenza	77.250,39

EQUILIBRIO DEI SERVIZI PER CONTO DI TERZI

EQUILIBRIO DEI SERVIZI PER CONTO DI TERZI – COMPETENZA					
PREVISIONI AL 29.07.2015		GESTIONE AL 29.07.2015		MOVIMENTI MONETARI AL 29.07.2015	
Entrate (titolo VI)	3.815.000,00	Accertamenti	1.528.674,96	Riscossioni	994.944,52
Spese (titolo IV)	3.815.000,00	Impegni	1.528.674,96	Pagamenti	753.233,15
Differenza	-	Differenza	-	Differenza	241.711,37

- Con riferimento alla *GESTIONE DI COMPETENZA* l'equilibrio in conto capitale risulta essere salvaguardato al 29.07.2015. Infatti, la differenza negativa tra le previsioni di spesa e quelle di entrata conferma la possibilità di finanziare, entro il limite dell'avanzo economico di cui al precedente paragrafo 2 (pari a 30.000,00 euro), le spese in conto capitale attraverso entrate di natura corrente senza incorrere in situazioni di squilibrio. Pertanto, il maggiore ammontare degli impegni rispetto a quello degli accertamenti non evidenzia situazioni di squilibrio ma solo il ricorso all'avanzo economico per esigenze di investimento.
- Con riferimento alla *GESTIONE DEI RESIDUI* si è provveduto a verificare le ragioni del mantenimento, in tutto o in parte, dei residui attivi e passivi provenienti dagli esercizi finanziari precedenti. In particolare, si è ritenuto di conservare tutte le somme regolarmente accertate ed impegnate ai sensi della normativa vigente in attesa di provvedere, rispettivamente, alla riscossione ed al pagamento. Pertanto, al 29.07.2015 non si evidenziano situazioni di squilibrio in conto residui.

Verificato che

- l'Ente non ha fatto ricorso al riconoscimento dei debiti fuori bilancio ex art. 194 co. 1 D.Lgs. n. 267/2000;

Tutto ciò premesso, rilevato e verificato, il Collegio invita l'Ente:

- a monitorare mensilmente lo stato delle riscossioni dei Contributi dai singoli Comuni nonché dei pagamenti e degli impegni sino al termine dell'anno in corso;

- ad adoperarsi per l'assegnazione all'Ente dei trasferimenti finanziati dalla Regione Marche, destinati per 6.350.000,00 euro alla riconversione dell'impiantistica di compostaggio e per 407.437,95 euro alla costruzione/adeguamento di centri ambiente nel territorio provinciale.

Considerato

- il parere favorevole espresso dal Dirigente in ordine alla regolarità contabile

Per quanto di sua competenza, esprime

parere favorevole in ordine alla congruità, coerenza e attendibilità sugli aspetti inerenti i provvedimenti per la salvaguardia degli equilibri di bilancio di cui all'art. 193 del D.Lgs. n. 267/2000 nonché sugli aspetti

finanziari delle ricognizioni dello stato di attuazione programmi ed equilibri finanziari e sul riconoscimento dei debiti fuori bilancio ex art. 194 D.Lgs. n. 267/2000.


Jesi, li 29 luglio 2015.

Il Collegio dei Revisori

Dott. Massimo Felicissimo

Dott. Lorenzo Novelli

Dott. Paolo Massinissa Magini



The image shows three handwritten signatures in black ink, each written over a horizontal line. The first signature is at the top, the second in the middle, and the third at the bottom. The signatures are stylized and cursive.



Il presente atto viene letto, approvato e sottoscritto.

IL PRESIDENTE DELLA SEDUTA

F. to Liana Serrani

IL SEGRETARIO VERBALIZZANTE

F.to Simonetta Scaglia

CERTIFICATO DI PUBBLICAZIONE

Ai sensi dell'art. 124 del D.Lgs. n. 267/2000, si certifica che della copia del presente atto è stata disposta la pubblicazione all'Albo pretorio on line in data odierna per 15 giorni interi e consecutivi.

Jesi, lì 07.08.2015

Il Direttore

F.to *dott.ssa Elisabetta Cecchini*

Il presente atto è divenuto esecutivo il

Per decorrenza dei termini di cui all'art. 134 del D.Lgs. n. 267/2000.

Per dichiarazione di immediata eseguibilità ai sensi dell'art. 134, co. 4, del D.Lgs. n. 267/2000.

Jesi, lì _____

Il Direttore

dott.ssa Elisabetta Cecchini

CERTIFICATO DI ESEGUITA PUBBLICAZIONE

Ai sensi dell'art. 124 del D.Lgs. n. 267/2000, si certifica che copia del presente atto è stata pubblicata all'Albo pretorio on line per 15 giorni interi e consecutivi dal _____ al _____.

Jesi, lì _____

Il Direttore

dott.ssa Elisabetta Cecchini



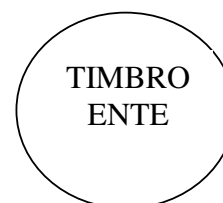
**ALLEGATO: ELENCO DELLE SPESE DI
RAPPRESENTANZA SOSTENUTE DAGLI
ORGANI DI GOVERNO DELL'ENTE NELL'ANNO
2015**

ELENCO DELLE SPESE DI RAPPRESENTANZA SOSTENUTE DAGLI ORGANI DI GOVERNO DELL'ENTE NELL'ANNO 2015
(art. 16, co. 26 del D.L. n. 138/2011)

Descrizione dell'oggetto della spesa	Occasione in cui la spesa è stata sostenuta	Importo della spesa (euro)
Acquisto acqua	Incontri istituzionali vari	4,50
Totale delle spese sostenute		4,50

Jesi, 1 aprile 2016

Il Direttore
F.to dott.ssa Elisabetta Cecchini



L'organo di revisione economico finanziario¹

F.to dott. Massimo Felicissimo

F.to dott. Lorenzo Novelli

F.to dott. Paolo Massinissa Magini

¹ E' richiesta la sottoscrizione di almeno due componenti del collegio.



**ALLEGATO: ATTESTAZIONE DEI TEMPI DI
PAGAMENTO DELL'ANNO 2015**

ATTESTAZIONE DEI TEMPI DI PAGAMENTO DELL'ANNO 2014
(art. 41 del D.L. n. 66/2014)

Ai sensi dell'art. 41 del D.L. n. 66/2014, si attesta che:

- l'importo dei pagamenti relativi a transazioni commerciali effettuati dopo la scadenza dei termini previsti dal D.Lgs. n. 231/2002, è pari a **17.379.983,22** euro;
- l'indicatore annuale di tempestività dei pagamenti delle transazioni commerciali, "... calcolato come la somma ... dei giorni effettivi intercorrenti tra la data di scadenza della fattura o richiesta equivalente di pagamento e la data di pagamento ai fornitori moltiplicata per l'importo dovuto, rapportata alla somma degli importi pagati nel periodo di riferimento", ai sensi dell'art. 9, co. 3 del D.P.C.M. del 22.09.2014, risulta pari a **8,25**, come da tabella in calce.

Dall'analisi dell'ammontare dei pagamenti effettuati dopo la scadenza, pari a 17.379.983,22 euro, risulta che essi sono riferiti:

- per 15.737.764,15 euro (90,55%) alla gestione del servizio di igiene urbana (raccolta e smaltimento) presso i Comuni che risultano aver trasferito all'ATA le funzioni inerenti il ciclo dei rifiuti urbani;
- per 1.642.219,07 euro (9,45%) ad altri servizi.

In merito ai pagamenti di cui ai servizi di igiene urbana, il Documento programmatico relativo all'organizzazione dell'Ente, approvato dall'Assemblea dell'ATA con deliberazione n. 1 del 24/04/2013, ha previsto che "entro il 31 dicembre 2015 tutti i Comuni ... dovranno attuare il trasferimento delle funzioni inerenti il ciclo dei rifiuti urbani all'ATA". Alla data odierna si rileva che soltanto 10 Comuni (Ancona, Camerano, Castelfidardo, Chiaravalle, Filottrano, Loreto, Montemarciano, Monte San Vito, Numana, Sirolo), tra i 47 attualmente appartenenti all'ATA, risultano aver sottoscritto con la stessa una Convenzione finalizzata specificatamente al passaggio completo delle funzioni attinenti il ciclo integrato dei rifiuti.

A norma di tali Convenzioni, ogni Comune si impegna a trasferire mensilmente all'ATA i fondi necessari affinché l'Ente possa erogare i corrispettivi ai gestori entro le scadenze di pagamento contrattualmente previste.

In merito a tale processo si evidenzia che:

1. la procedura interna di gestione documentale (dalla protocollazione alla verifica tecnica-contabile) delle fatture inviate all'ATA da parte dei gestori avviene in tempo

utile per permettere la tempestiva emissione del relativo mandato di pagamento a firma della Direzione;

2. si riscontrano, invece, ritardi da parte dei Comuni nella messa in disponibilità delle entrate necessarie a pagare le suddette fatture.

Il ritardo sistematico con cui alcuni Comuni provvedono al versamento dei suddetti fondi, impedisce all'ATA di trasferire i corrispettivi ai gestori entro le scadenze stabilite, con un conseguente innalzamento dei tempi medi di pagamento delle fatture.

Pertanto, con l'obiettivo di migliorare la situazione sopra descritta, l'ATA ha provveduto a proceduralizzare l'attività di monitoraggio delle spese (di competenza e degli anni pregressi) in rapporto alla effettiva realizzazione delle entrate correlate. In tal senso, l'ATA effettua mensilmente le verifiche sulla riscossione delle entrate a destinazione vincolata, con concomitante avvio di procedura di sollecito alle amministrazioni interessate e monitoraggio degli esiti della stessa.

Si ricorda, infine, che ai sensi dell'art. 10 del D.P.C.M. del 22.09.2014, l'indicatore annuale e l'indicatore trimestrale di tempestività dei pagamenti sono pubblicati sul sito internet dell'Ente nella sezione "Amministrazione trasparente / Pagamenti dell'amministrazione".

Totale Numero pagamenti : 450
Totale importo : 28.876.398,74

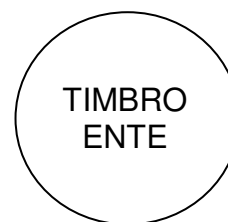
Elaborazione di tutti i pagamenti (compensazione tra i pagamenti effettuati in ritardo e i pagamenti effettuati entro la scadenza)

a) Numero pagamenti : 450
b) Totale pagamenti : 28.876.398,74
c) Totale pagamenti (Importo * GG ritardo) : 238.241.446,23

d) Indicatore tempestività di pagamento (c/b): **8,25** (Dato da comunicare come previsto dal D.p.c.m. del 22/09/2014)

Jesi, 1 aprile 2016

Il Direttore
F.to dott.ssa Elisabetta Cecchini





**ALLEGATO: NOTA INFORMATIVA SU ONERI E
IMPEGNI FINANZIARI DERIVANTI DA CONTRATTI
RELATIVI A STRUMENTI FINANZIARI DERIVATI O
DA CONTRATTI DI FINANZIAMENTO CHE
INCLUDONO UNA COMPONENTE DERIVATA
NELL'ANNO 2015**

NOTA INFORMATIVA SU ONERI E IMPEGNI FINANZIARI DERIVANTI DA CONTRATTI RELATIVI A STRUMENTI FINANZIARI DERIVATI O DA CONTRATTI DI FINANZIAMENTO CHE INCLUDONO UNA COMPONENTE DERIVATA NELL'ANNO 2015

(Art. 62, co. 8 del D.L. n. 112 /2008 convertito, con modificazioni, dalla L. n. 133/08, modificato dall'art. 3 della L. n. 203/2008 e dall'art. 1, co. 572 della L. n. 147/2013)

IL QUADRO NORMATIVO

La materia è disciplinata a livello statale dall'art. 41 della L. n. 448/2001 e dal relativo regolamento attuativo di cui al D.M. n. 389/2003 emanato dal Ministero dell'Economia e delle Finanze, con l'obiettivo di garantire il contenimento del costo dell'indebitamento e di monitorare gli andamenti della finanza pubblica.

A livello regionale e locale, è successivamente intervenuto l'art. 62 del D.L. n. 112/2008 recante "Contenimento dell'indebitamento delle regioni e degli enti locali", oggetto di numerosi aggiornamenti. Infatti, oltre alle modifiche apportate dalla legge di conversione (L. n. 133/2008), lo stesso è stato sostituito dall'art. 3, co. 1 della L. n. 203/2008 con decorrenza dal 1° gennaio 2009 e, infine, modificato dall'art. 1, co. 572 della L. n. 147/2013 (legge di stabilità 2014) con decorrenza dal 1° gennaio 2014.

Nel ribadire che le nuove norme costituiscono principi fondamentali per il coordinamento della finanza pubblica e hanno il fine di assicurare la tutela dell'unità economica della Repubblica – ai sensi degli artt. 117, secondo comma, lett. e), e terzo comma, 119, secondo comma, e 120 della Costituzione – la normazione del succitato art. 62 stabilisce che alle Regioni, alle Province autonome di Trento e di Bolzano e agli Enti locali è fatto divieto di emettere titoli obbligazionari o altre passività che prevedono il rimborso del capitale in un'unica soluzione alla scadenza, nonché titoli obbligazionari o altre passività in valuta estera e che la durata di una singola operazione di indebitamento non può essere superiore a trenta anni, né inferiore a cinque anni.

Lo stesso articolo fa divieto agli enti di cui sopra di stipulare contratti relativi agli strumenti finanziari derivati; di procedere alla rinegoziazione dei contratti derivati già in essere; nonché di stipulare contratti di finanziamento che includono componenti derivate, con una serie di esclusioni di cui ai commi 3-bis, 3-ter e 3-quater (riguardanti estinzioni anticipate, riassegnazioni, ristrutturazioni e perfezionamento di contratti derivati esistenti, ecc.).

Infine, il comma 8 conferma l'obbligo per gli stessi enti di allegare, non solo al bilancio di previsione ma anche al bilancio consuntivo, una nota informativa che evidenzia gli oneri e gli impegni finanziari, rispettivamente stimati e sostenuti, derivanti da contratti relativi a

strumenti finanziari e da contratti di finanziamento che includono una componente derivata.

I CONTRATTI IN DERIVATI NELL'ANNO 2015

Tenuto conto che l'ATA ha avviato la sua operatività a decorrere dal 01.01.2014, a seguito del subentro nei rapporti giuridici attivi e passivi in capo ai Consorzi obbligatori di cui alla L.R. Marche n. 28/1999, ai sensi dell'art. 6, co. 4 della L.R. Marche n. 18/2011 e che, ai sensi della normativa di cui al predetto paragrafo, a decorrere dalla stessa data vige il divieto di:

- stipulare contratti relativi agli strumenti finanziari derivati;
- procedere alla rinegoziazione dei contratti derivati già in essere;
- stipulare contratti di finanziamento che includono componenti derivate;

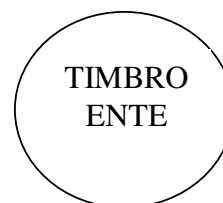
si attesta che, alla data del 31.12.2015, nonché alla data di redazione del presente allegato, non risultano in vigore contratti relativi a strumenti finanziari derivati o contratti di finanziamento che includono una componente derivata.

In tal senso si riporta la seguente nota informativa:

NOTA INFORMATIVA	
Contratto n.	//
Tipo di contratto	//
Inizio Contratto	//
Termine Contratto	//
Importo oneri ed impegni finanziari anno 2014	//

Jesi, 1 aprile 2016

Il Direttore
F.to dott.ssa Elisabetta Cecchini





- ❖ RENDICONTO DELLA GESTIONE DELL'ANNO 2015 AI SENSI DEL
D.LGS. N. 118/2011**
- CONTO DEL BILANCIO**
 - CONTO ECONOMICO**
 - CONTO DEL PATRIMONIO**

TITOLO, TIPOLOGIA	DENOMINAZIONE	RESIDUI ATTIVI AL 1/01/2015 (RS)		RISCOSSIONI IN C/RESIDUI (RR)		RIACCERTAMENTI RESIDUI (R)		RESIDUI ATTIVI DA ESERCIZI PRECEDENTI (EP=RS-RR+R)			
		PREVISIONI DEFINITIVE DI COMPETENZA (CP)		RISCOSSIONI IN C/COMPETENZA (RC)		ACCERTAMENTI (A)		MAGGIORI O MINORI ENTRATE DI COMPETENZA = A-CP			
		PREVISIONI DEFINITIVE DI CASSA (CS)		TOTALE RISCOSSIONI (TR=RR+RC)		MAGGIORI O MINORI ENTRATE DI CASSA = TR-CS		RESIDUI ATTIVI DA ESERCIZIO DI COMPETENZA (EC=A-RC)			
								TOTALI RESIDUI ATTIVI DA RIPORTARE (TR=EP+EC)			
	FONDO PLURIENNALE VINCOLATO PER SPESE CORRENTI	CP	44.280,02								
	FONDO PLURIENNALE VINCOLATO PER SPESE IN CONTO CAPITALE	CP	1.600,00								
	UTILIZZO AVANZO DI AMMINISTRAZIONE	CP	0,00								
TITOLO 1 : Entrate correnti di natura tributaria, contributiva e perequativa											
10101	Tipologia 101: Imposte, tasse e proventi assimilati	RS	0,00	RR	0,00	R	0,00		EP	0,00	
		CP	0,00	RC	0,00	A	0,00	CP	0,00	EC	0,00
		CS	0,00	TR	0,00	CS	0,00			TR	0,00
10102	Tipologia 102: Tributi destinati al finanziamento della sanità	RS	0,00	RR	0,00	R	0,00		EP	0,00	
		CP	0,00	RC	0,00	A	0,00	CP	0,00	EC	0,00
		CS	0,00	TR	0,00	CS	0,00			TR	0,00
10103	Tipologia 103: Tributi devoluti e regolati alle autonomie speciali	RS	0,00	RR	0,00	R	0,00		EP	0,00	
		CP	0,00	RC	0,00	A	0,00	CP	0,00	EC	0,00
		CS	0,00	TR	0,00	CS	0,00			TR	0,00
10104	Tipologia 104: Compartecipazioni di tributi	RS	0,00	RR	0,00	R	0,00		EP	0,00	
		CP	0,00	RC	0,00	A	0,00	CP	0,00	EC	0,00
		CS	0,00	TR	0,00	CS	0,00			TR	0,00
10301	Tipologia 301: Fondi perequativi da Amministrazioni Centrali	RS	0,00	RR	0,00	R	0,00		EP	0,00	
		CP	0,00	RC	0,00	A	0,00	CP	0,00	EC	0,00
		CS	0,00	TR	0,00	CS	0,00			TR	0,00

TITOLO, TIPOLOGIA	DENOMINAZIONE	RESIDUI ATTIVI AL 1/01/2015 (RS)		RISCOSSIONI IN C/RESIDUI (RR)		RIACCERTAMENTI RESIDUI (R)				RESIDUI ATTIVI DA ESERCIZI PRECEDENTI (EP=RS-RR+R)	
		PREVISIONI DEFINITIVE DI COMPETENZA (CP)		RISCOSSIONI IN C/COMPETENZA (RC)		ACCERTAMENTI (A)		MAGGIORI O MINORI ENTRATE DI COMPETENZA = A-CP		RESIDUI ATTIVI DA ESERCIZIO DI COMPETENZA (EC=A-RC)	
		PREVISIONI DEFINITIVE DI CASSA (CS)		TOTALE RISCOSSIONI (TR=RR+RC)		MAGGIORI O MINORI ENTRATE DI CASSA = TR-CS				TOTALI RESIDUI ATTIVI DA RIPORTARE (TR=EP+EC)	
10302	Tipologia 302: Fondi perequativi dalla Regione o Provincia autonoma	RS	0,00	RR	0,00	R	0,00			EP	0,00
		CP	0,00	RC	0,00	A	0,00	CP	0,00	EC	0,00
		CS	0,00	TR	0,00	CS	0,00			TR	0,00
10000	Totale TITOLO 1 Entrate correnti di natura tributaria, contributiva e perequativa	RS	0,00	RR	0,00	R	0,00			EP	0,00
		CP	0,00	RC	0,00	A	0,00	CP	0,00	EC	0,00
		CS	0,00	TR	0,00	CS	0,00			TR	0,00

TITOLO, TIPOLOGIA	DENOMINAZIONE	RESIDUI ATTIVI AL 1/01/2015 (RS)		RISCOSSIONI IN C/RESIDUI (RR)		RIACCERTAMENTI RESIDUI (R)		RESIDUI ATTIVI DA ESERCIZI PRECEDENTI (EP=RS-RR+R)	
		PREVISIONI DEFINITIVE DI COMPETENZA (CP)		RISCOSSIONI IN C/COMPETENZA (RC)		ACCERTAMENTI (A)		MAGGIORI O MINORI ENTRATE DI COMPETENZA = A-CP	
		PREVISIONI DEFINITIVE DI CASSA (CS)		TOTALE RISCOSSIONI (TR=RR+RC)		MAGGIORI O MINORI ENTRATE DI CASSA = TR-CS		RESIDUI ATTIVI DA ESERCIZIO DI COMPETENZA (EC=A-RC)	
		PREVISIONI DEFINITIVE DI CASSA (CS)		TOTALE RISCOSSIONI (TR=RR+RC)		MAGGIORI O MINORI ENTRATE DI CASSA = TR-CS		TOTALI RESIDUI ATTIVI DA RIPORTARE (TR=EP+EC)	
TITOLO 2 : Trasferimenti correnti									
20101	Tipologia 101: Trasferimenti correnti da Amministrazioni pubbliche	RS	7.534.827,99	RR	7.475.231,19	R	0,00	EP	59.596,80
		CP	31.942.000,00	RC	23.819.537,99	A	31.253.046,31	EC	7.433.508,32
		CS	0,00	TR	31.294.769,18	CS	31.294.769,18	TR	7.493.105,12
20102	Tipologia 102: Trasferimenti correnti da Famiglie	RS	0,00	RR	0,00	R	0,00	EP	0,00
		CP	0,00	RC	0,00	A	0,00	EC	0,00
		CS	0,00	TR	0,00	CS	0,00	TR	0,00
20103	Tipologia 103: Trasferimenti correnti da Imprese	RS	43.099,54	RR	43.099,54	R	0,00	EP	0,00
		CP	86.500,00	RC	43.205,51	A	86.414,90	EC	43.209,39
		CS	86.500,00	TR	86.305,05	CS	-194,95	TR	43.209,39
20104	Tipologia 104: Trasferimenti correnti da Istituzioni Sociali Private	RS	0,00	RR	0,00	R	0,00	EP	0,00
		CP	0,00	RC	0,00	A	0,00	EC	0,00
		CS	0,00	TR	0,00	CS	0,00	TR	0,00
20105	Tipologia 105: Trasferimenti correnti dall'Unione Europea e dal Resto del Mondo	RS	0,00	RR	0,00	R	0,00	EP	0,00
		CP	0,00	RC	0,00	A	0,00	EC	0,00
		CS	0,00	TR	0,00	CS	0,00	TR	0,00
20000	Totale TITOLO 2 Trasferimenti correnti	RS	7.577.927,53	RR	7.518.330,73	R	0,00	EP	59.596,80
		CP	32.028.500,00	RC	23.862.743,50	A	31.339.461,21	EC	7.476.717,71
		CS	86.500,00	TR	31.381.074,23	CS	31.294.574,23	TR	7.536.314,51

TITOLO, TIPOLOGIA	DENOMINAZIONE	RESIDUI ATTIVI AL 1/01/2015 (RS)		RISCOSSIONI IN C/RESIDUI (RR)		RIACCERTAMENTI RESIDUI (R)				RESIDUI ATTIVI DA ESERCIZI PRECEDENTI (EP=RS-RR+R)	
		PREVISIONI DEFINITIVE DI COMPETENZA (CP)		RISCOSSIONI IN C/COMPETENZA (RC)		ACCERTAMENTI (A)		MAGGIORI O MINORI ENTRATE DI COMPETENZA = A-CP		RESIDUI ATTIVI DA ESERCIZIO DI COMPETENZA (EC=A-RC)	
		PREVISIONI DEFINITIVE DI CASSA (CS)		TOTALE RISCOSSIONI (TR=RR+RC)		MAGGIORI O MINORI ENTRATE DI CASSA = TR-CS				TOTALI RESIDUI ATTIVI DA RIPORTARE (TR=EP+EC)	
TITOLO 3 : Entrate extratributarie											
30100	Tipologia 100: Vendita di beni e servizi e proventi derivanti dalla gestione dei beni	RS	1.200,00	RR	1.200,00	R	0,00			EP	0,00
		CP	1.200,00	RC	1.200,00	A	1.200,00	CP	0,00	EC	0,00
		CS	1.200,00	TR	2.400,00	CS	1.200,00			TR	0,00
30200	Tipologia 200: Proventi derivanti dall'attività di controllo e repressione delle irregolarità e degli illeciti	RS	0,00	RR	0,00	R	0,00			EP	0,00
		CP	0,00	RC	0,00	A	0,00	CP	0,00	EC	0,00
		CS	0,00	TR	0,00	CS	0,00			TR	0,00
30300	Tipologia 300: Interessi attivi	RS	0,00	RR	0,00	R	0,00			EP	0,00
		CP	50,00	RC	0,00	A	0,00	CP	-50,00	EC	0,00
		CS	0,00	TR	0,00	CS	0,00			TR	0,00
30400	Tipologia 400: Altre entrate da redditi da capitale	RS	0,00	RR	0,00	R	0,00			EP	0,00
		CP	0,00	RC	0,00	A	0,00	CP	0,00	EC	0,00
		CS	0,00	TR	0,00	CS	0,00			TR	0,00
30500	Tipologia 500: Rimborsi e altre entrate correnti	RS	26,65	RR	26,65	R	0,00			EP	0,00
		CP	9.000,00	RC	15.637,86	A	21.078,92	CP	12.078,92	EC	5.441,06
		CS	9.000,00	TR	15.664,51	CS	6.664,51			TR	5.441,06
30000	Totale TITOLO 3 Entrate extratributarie	RS	1.226,65	RR	1.226,65	R	0,00			EP	0,00
		CP	10.250,00	RC	16.837,86	A	22.278,92	CP	12.028,92	EC	5.441,06
		CS	10.200,00	TR	18.064,51	CS	7.864,51			TR	5.441,06

TITOLO, TIPOLOGIA	DENOMINAZIONE	RESIDUI ATTIVI AL 1/01/2015 (RS)		RISCOSSIONI IN C/RESIDUI (RR)		RIACCERTAMENTI RESIDUI (R)		RESIDUI ATTIVI DA ESERCIZI PRECEDENTI (EP=RS-RR+R)		
		PREVISIONI DEFINITIVE DI COMPETENZA (CP)		RISCOSSIONI IN C/COMPETENZA (RC)		ACCERTAMENTI (A)		MAGGIORI O MINORI ENTRATE DI COMPETENZA = A-CP		
		PREVISIONI DEFINITIVE DI CASSA (CS)		TOTALE RISCOSSIONI (TR=RR+RC)		MAGGIORI O MINORI ENTRATE DI CASSA = TR-CS		RESIDUI ATTIVI DA ESERCIZIO DI COMPETENZA (EC=A-RC)		
		PREVISIONI DEFINITIVE DI CASSA (CS)		TOTALE RISCOSSIONI (TR=RR+RC)		MAGGIORI O MINORI ENTRATE DI CASSA = TR-CS		TOTALI RESIDUI ATTIVI DA RIPORTARE (TR=EP+EC)		
TITOLO 4 : Entrate in conto capitale										
40100	Tipologia 100: Tributi in conto capitale	RS	0,00	RR	0,00	R	0,00		EP	0,00
		CP	0,00	RC	0,00	A	0,00	CP	0,00	EC
		CS	0,00	TR	0,00	CS	0,00		TR	0,00
40200	Tipologia 200: Contributi agli investimenti	RS	6.445.360,92	RR	0,00	R	-6.418.462,01		EP	26.898,91
		CP	358.535,18	RC	1.493,20	A	24.139,69	CP	-334.395,49	EC
		CS	0,00	TR	1.493,20	CS	1.493,20		TR	49.545,40
40300	Tipologia 300: Altri trasferimenti in conto capitale	RS	0,00	RR	0,00	R	0,00		EP	0,00
		CP	0,00	RC	0,00	A	0,00	CP	0,00	EC
		CS	0,00	TR	0,00	CS	0,00		TR	0,00
40400	Tipologia 400: Entrate da alienazione di beni materiali e immateriali	RS	0,00	RR	0,00	R	0,00		EP	0,00
		CP	0,00	RC	0,00	A	0,00	CP	0,00	EC
		CS	0,00	TR	0,00	CS	0,00		TR	0,00
40500	Tipologia 500: Altre entrate in conto capitale	RS	0,00	RR	0,00	R	0,00		EP	0,00
		CP	0,00	RC	0,00	A	0,00	CP	0,00	EC
		CS	0,00	TR	0,00	CS	0,00		TR	0,00
40000	Totale TITOLO 4 Entrate in conto capitale	RS	6.445.360,92	RR	0,00	R	-6.418.462,01		EP	26.898,91
		CP	358.535,18	RC	1.493,20	A	24.139,69	CP	-334.395,49	EC
		CS	0,00	TR	1.493,20	CS	1.493,20		TR	49.545,40

TITOLO, TIPOLOGIA	DENOMINAZIONE	RESIDUI ATTIVI AL 1/01/2015 (RS)		RISCOSSIONI IN C/RESIDUI (RR)		RIACCERTAMENTI RESIDUI (R)				RESIDUI ATTIVI DA ESERCIZI PRECEDENTI (EP=RS-RR+R)	
		PREVISIONI DEFINITIVE DI COMPETENZA (CP)		RISCOSSIONI IN C/COMPETENZA (RC)		ACCERTAMENTI (A)		MAGGIORI O MINORI ENTRATE DI COMPETENZA = A-CP		RESIDUI ATTIVI DA ESERCIZIO DI COMPETENZA (EC=A-RC)	
		PREVISIONI DEFINITIVE DI CASSA (CS)		TOTALE RISCOSSIONI (TR=RR+RC)		MAGGIORI O MINORI ENTRATE DI CASSA = TR-CS				TOTALI RESIDUI ATTIVI DA RIPORTARE (TR=EP+EC)	
TITOLO 5 : Entrate da riduzione di attività finanziarie											
50100	Tipologia 100: Alienazione di attività finanziarie	RS	0,00	RR	0,00	R	0,00			EP	0,00
		CP	0,00	RC	0,00	A	0,00	CP	0,00	EC	0,00
		CS	0,00	TR	0,00	CS	0,00			TR	0,00
50200	Tipologia 200: Riscossione crediti di breve termine	RS	0,00	RR	0,00	R	0,00			EP	0,00
		CP	0,00	RC	0,00	A	0,00	CP	0,00	EC	0,00
		CS	0,00	TR	0,00	CS	0,00			TR	0,00
50300	Tipologia 300: Riscossione crediti di medio-lungo termine	RS	0,00	RR	0,00	R	0,00			EP	0,00
		CP	0,00	RC	0,00	A	0,00	CP	0,00	EC	0,00
		CS	0,00	TR	0,00	CS	0,00			TR	0,00
50400	Tipologia 400: Altre entrate per riduzione di attività finanziarie	RS	0,00	RR	0,00	R	0,00			EP	0,00
		CP	0,00	RC	0,00	A	0,00	CP	0,00	EC	0,00
		CS	0,00	TR	0,00	CS	0,00			TR	0,00
50000	Totale TITOLO 5 Entrate da riduzione di attività finanziarie	RS	0,00	RR	0,00	R	0,00			EP	0,00
		CP	0,00	RC	0,00	A	0,00	CP	0,00	EC	0,00
		CS	0,00	TR	0,00	CS	0,00			TR	0,00

TITOLO, TIPOLOGIA	DENOMINAZIONE	RESIDUI ATTIVI AL 1/01/2015 (RS)		RISCOSSIONI IN C/RESIDUI (RR)		RIACCERTAMENTI RESIDUI (R)				RESIDUI ATTIVI DA ESERCIZI PRECEDENTI (EP=RS-RR+R)	
		PREVISIONI DEFINITIVE DI COMPETENZA (CP)		RISCOSSIONI IN C/COMPETENZA (RC)		ACCERTAMENTI (A)		MAGGIORI O MINORI ENTRATE DI COMPETENZA = A-CP		RESIDUI ATTIVI DA ESERCIZIO DI COMPETENZA (EC=A-RC)	
		PREVISIONI DEFINITIVE DI CASSA (CS)		TOTALE RISCOSSIONI (TR=RR+RC)		MAGGIORI O MINORI ENTRATE DI CASSA = TR-CS				TOTALI RESIDUI ATTIVI DA RIPORTARE (TR=EP+EC)	
TITOLO 6 : Accensione Prestiti											
60100	Tipologia 100: Emissione di titoli obbligazionari	RS	0,00	RR	0,00	R	0,00			EP	0,00
		CP	0,00	RC	0,00	A	0,00	CP	0,00	EC	0,00
		CS	0,00	TR	0,00	CS	0,00			TR	0,00
60200	Tipologia 200: Accensione prestiti a breve termine	RS	0,00	RR	0,00	R	0,00			EP	0,00
		CP	0,00	RC	0,00	A	0,00	CP	0,00	EC	0,00
		CS	0,00	TR	0,00	CS	0,00			TR	0,00
60300	Tipologia 300: Accensione mutui e altri finanziamenti a medio lungo termine	RS	0,00	RR	0,00	R	0,00			EP	0,00
		CP	0,00	RC	0,00	A	0,00	CP	0,00	EC	0,00
		CS	0,00	TR	0,00	CS	0,00			TR	0,00
60400	Tipologia 400: Altre forme di indebitamento	RS	0,00	RR	0,00	R	0,00			EP	0,00
		CP	0,00	RC	0,00	A	0,00	CP	0,00	EC	0,00
		CS	0,00	TR	0,00	CS	0,00			TR	0,00
60000	Totale TITOLO 6 Accensione Prestiti	RS	0,00	RR	0,00	R	0,00			EP	0,00
		CP	0,00	RC	0,00	A	0,00	CP	0,00	EC	0,00
		CS	0,00	TR	0,00	CS	0,00			TR	0,00

TITOLO, TIPOLOGIA	DENOMINAZIONE	RESIDUI ATTIVI AL 1/01/2015 (RS)		RISCOSSIONI IN C/RESIDUI (RR)		RIACCERTAMENTI RESIDUI (R)		RESIDUI ATTIVI DA ESERCIZI PRECEDENTI (EP=RS-RR+R)		
		PREVISIONI DEFINITIVE DI COMPETENZA (CP)		RISCOSSIONI IN C/COMPETENZA (RC)		ACCERTAMENTI (A)		MAGGIORI O MINORI ENTRATE DI COMPETENZA = A-CP		
		PREVISIONI DEFINITIVE DI CASSA (CS)		TOTALE RISCOSSIONI (TR=RR+RC)		MAGGIORI O MINORI ENTRATE DI CASSA = TR-CS		TOTALI RESIDUI ATTIVI DA RIPORTARE (TR=EP+EC)		
TITOLO 7 : Anticipazioni da istituto tesoriere/cassiere										
70100	Tipologia 100: Anticipazioni da istituto tesoriere/cassiere	RS	0,00	RR	0,00	R	0,00	EP	0,00	
		CP	8.009.687,50	RC	0,00	A	0,00	CP	-8.009.687,50	
		CS	0,00	TR	0,00	CS	0,00	EC	0,00	
								TR	0,00	
70000	Totale TITOLO 7 Anticipazioni da istituto tesoriere/cassiere	RS	0,00	RR	0,00	R	0,00	EP	0,00	
		CP	8.009.687,50	RC	0,00	A	0,00	CP	-8.009.687,50	
		CS	0,00	TR	0,00	CS	0,00	EC	0,00	
								TR	0,00	

TITOLO, TIPOLOGIA	DENOMINAZIONE	RESIDUI ATTIVI AL 1/01/2015 (RS)		RISCOSSIONI IN C/RESIDUI (RR)		RIACCERTAMENTI RESIDUI (R)		RESIDUI ATTIVI DA ESERCIZI PRECEDENTI(EP=RS-RR+R)			
		PREVISIONI DEFINITIVE DI COMPETENZA (CP)		RISCOSSIONI IN C/COMPETENZA (RC)		ACCERTAMENTI (A)		MAGGIORI O MINORI ENTRATE DI COMPETENZA = A-CP			
		PREVISIONI DEFINITIVE DI CASSA (CS)		TOTALE RISCOSSIONI (TR=RR+RC)		MAGGIORI O MINORI ENTRATE DI CASSA = TR-CS		RESIDUI ATTIVI DA ESERCIZIO DI COMPETENZA (EC=A-RC)			
		PREVISIONI DEFINITIVE DI CASSA (CS)		TOTALE RISCOSSIONI (TR=RR+RC)		MAGGIORI O MINORI ENTRATE DI CASSA = TR-CS		TOTALI RESIDUI ATTIVI DA RIPORTARE (TR=EP+EC)			
TITOLO 9 : Entrate per conto terzi e partite di giro											
90100	Tipologia 100: Entrate per partite di giro	RS	0,00	RR	0,00	R	0,00	EP	0,00		
		CP	3.745.000,00	RC	2.296.127,51	A	2.296.127,51	CP	-1.448.872,49	EC	0,00
		CS	3.715.000,00	TR	2.296.127,51	CS	-1.418.872,49	TR		TR	0,00
90200	Tipologia 200: Entrate per conto terzi	RS	8.961,30	RR	0,00	R	0,00	EP	8.961,30		
		CP	70.000,00	RC	0,00	A	67,00	CP	-69.933,00	EC	67,00
		CS	0,00	TR	0,00	CS	0,00	TR		TR	9.028,30
90000	Totale TITOLO 9 Entrate per conto terzi e partite di giro	RS	8.961,30	RR	0,00	R	0,00	EP	8.961,30		
		CP	3.815.000,00	RC	2.296.127,51	A	2.296.194,51	CP	-1.518.805,49	EC	67,00
		CS	3.715.000,00	TR	2.296.127,51	CS	-1.418.872,49	TR		TR	9.028,30
TOTALE TITOLI											
		RS	14.033.476,40	RR	7.519.557,38	R	-6.418.462,01	EP	95.457,01		
		CP	44.221.972,68	RC	26.177.202,07	A	33.682.074,33	CP	-10.539.898,35	EC	7.504.872,26
		CS	3.811.700,00	TR	33.696.759,45	CS	29.885.059,45	TR		TR	7.600.329,27
TOTALE GENERALE DELLE ENTRATE											
		RS	14.033.476,40	RR	7.519.557,38	R	-6.418.462,01	EP	95.457,01		
		CP	44.267.852,70	RC	26.177.202,07	A	33.682.074,33	CP	-10.539.898,35	EC	7.504.872,26
		CS	3.811.700,00	TR	33.696.759,45	CS	29.885.059,45	TR		TR	7.600.329,27

TITOLO	DENOMINAZIONE	RESIDUI ATTIVI AL 1/01/2015 (RS)		RISCOSSIONI IN C/RESIDUI (RR)		RIACCERTAMENTI RESIDUI (R)		RESIDUI ATTIVI DA ESERCIZI PRECEDENTI (EP=RS-RR+R)	
		PREVISIONI DEFINITIVE DI COMPETENZA (CP)		RISCOSSIONI IN C/COMPETENZA (RC)		ACCERTAMENTI (A)		MAGGIORI O MINORI ENTRATE DI COMPETENZA = A-CP	
		PREVISIONI DEFINITIVE DI CASSA (CS)		TOTALE RISCOSSIONI (TR=RR+RC)		MAGGIORI O MINORI ENTRATE DI CASSA = TR-CS		TOTALI RESIDUI ATTIVI DA RIPORTARE (TR=EP+EC)	
	<i>FONDO PLURIENNALE VINCOLATO SPESE CORRENTI</i>	CP	44.280,02						
	<i>FONDO PLURIENNALE VINCOLATO PER SPESE IN CONTO CAPITALE</i>	CP	1.600,00						
	<i>UTILIZZO AVANZO DI AMMINISTRAZIONE</i>	CP	0,00						
TITOLO 1	Entrate correnti di natura tributaria, contributiva e perequativa	RS	0,00	RR	0,00	R	0,00	EP	0,00
		CP	0,00	RC	0,00	A	0,00	CP	0,00
		CS	0,00	TR	0,00	CS	0,00	EC	0,00
								TR	0,00
TITOLO 2	Trasferimenti correnti	RS	7.577.927,53	RR	7.518.330,73	R	0,00	EP	59.596,80
		CP	32.028.500,00	RC	23.862.743,50	A	31.339.461,21	CP	-689.038,79
		CS	86.500,00	TR	31.381.074,23	CS	31.294.574,23	EC	7.476.717,71
								TR	7.536.314,51
TITOLO 3	Entrate extratributarie	RS	1.226,65	RR	1.226,65	R	0,00	EP	0,00
		CP	10.250,00	RC	16.837,86	A	22.278,92	CP	12.028,92
		CS	10.200,00	TR	18.064,51	CS	7.864,51	EC	5.441,06
								TR	5.441,06
TITOLO 4	Entrate in conto capitale	RS	6.445.360,92	RR	0,00	R	-6.418.462,01	EP	26.898,91
		CP	358.535,18	RC	1.493,20	A	24.139,69	CP	-334.395,49
		CS	0,00	TR	1.493,20	CS	1.493,20	EC	22.646,49
								TR	49.545,40
TITOLO 5	Entrate da riduzione di attività finanziarie	RS	0,00	RR	0,00	R	0,00	EP	0,00
		CP	0,00	RC	0,00	A	0,00	CP	0,00
		CS	0,00	TR	0,00	CS	0,00	EC	0,00
								TR	0,00

TITOLO	DENOMINAZIONE	RESIDUI ATTIVI AL 1/01/2015 (RS)		RISCOSSIONI IN C/RESIDUI (RR)		RIACCERTAMENTI RESIDUI (R)				RESIDUI ATTIVI DA ESERCIZI PRECEDENTI (EP=RS-RR+R)	
		PREVISIONI DEFINITIVE DI COMPETENZA (CP)		RISCOSSIONI IN C/COMPETENZA (RC)		ACCERTAMENTI (A)		MAGGIORI O MINORI ENTRATE DI COMPETENZA = A-CP		RESIDUI ATTIVI DA ESERCIZIO DI COMPETENZA (EC=A-RC)	
		PREVISIONI DEFINITIVE DI CASSA (CS)		TOTALE RISCOSSIONI (TR=RR+RC)		MAGGIORI O MINORI ENTRATE DI CASSA =TR-CS				TOTALI RESIDUI ATTIVI DA RIPORTARE (TR=EP+EC)	
TITOLO 6	Accensione Prestiti	RS	0,00	RR	0,00	R	0,00			EP	0,00
		CP	0,00	RC	0,00	A	0,00	CP	0,00	EC	0,00
		CS	0,00	TR	0,00	CS	0,00			TR	0,00
TITOLO 7	Anticipazioni da istituto tesoriere/cassiere	RS	0,00	RR	0,00	R	0,00			EP	0,00
		CP	8.009.687,50	RC	0,00	A	0,00	CP	-8.009.687,50	EC	0,00
		CS	0,00	TR	0,00	CS	0,00			TR	0,00
TITOLO 9	Entrate per conto terzi e partite di giro	RS	8.961,30	RR	0,00	R	0,00			EP	8.961,30
		CP	3.815.000,00	RC	2.296.127,51	A	2.296.194,51	CP	-1.518.805,49	EC	67,00
		CS	3.715.000,00	TR	2.296.127,51	CS	-1.418.872,49			TR	9.028,30
TOTALE TITOLI		RS	14.033.476,40	RR	7.519.557,38	R	-6.418.462,01			EP	95.457,01
		CP	44.221.972,68	RC	26.177.202,07	A	33.682.074,33	CP	-10.539.898,35	EC	7.504.872,26
		CS	3.811.700,00	TR	33.696.759,45	CS	29.885.059,45			TR	7.600.329,27
TOTALE GENERALE DELLE ENTRATE		RS	14.033.476,40	RR	7.519.557,38	R	-6.418.462,01			EP	95.457,01
		CP	44.267.852,70	RC	26.177.202,07	A	33.682.074,33	CP	-10.539.898,35	EC	7.504.872,26
		CS	3.811.700,00	TR	33.696.759,45	CS	29.885.059,45			TR	7.600.329,27

MISSIONE, PROGRAMMA, TITOLO	DENOMINAZIONE	RESIDUI PASSIVI AL 1/01/2015 (RS)		PAGAMENTI IN C/RESIDUI (PR)		RIACCERTAMENTI RESIDUI (R)		RESIDUI PASSIVI DA ESERCIZI PRECEDENTI (EP=RS-PR+R)	
		PREVISIONI DEFINITIVE DI COMPETENZA (CP)		PAGAMENTI IN C/COMPETENZA (PC)		IMPEGNI (I)		ECONOMIE DI COMPETENZA (ECP=CP-I-FPV)	
		PREVISIONI DEFINITIVE DI CASSA (CS)		TOTALE PAGAMENTI (TP=PR+PC)		FONDO PLURIENNALE VINCOLATO (FPV)		TOTALI RESIDUI PASSIVI DA RIPORTARE (TR=EP+EC)	
DISAVANZO DI AMMINISTRAZIONE		CP	0,00						
MISSIONE 1 : Servizi istituzionali, generali e di gestione									
0101 Programma 1 : Organi istituzionali									
Titolo 1	Spese correnti	RS	0,00	PR	0,00	R	0,00	EP	0,00
		CP	25.500,00	PC	14.114,48	I	20.929,34	ECP	4.570,66
		CS	0,00	TP	14.114,48	FPV	0,00	TR	6.814,86
Titolo 2	Spese in conto capitale	RS	0,00	PR	0,00	R	0,00	EP	0,00
		CP	0,00	PC	0,00	I	0,00	ECP	0,00
		CS	0,00	TP	0,00	FPV	0,00	TR	0,00
Totale Programma 1 :Organi istituzionali		RS	0,00	PR	0,00	R	0,00	EP	0,00
		CP	25.500,00	PC	14.114,48	I	20.929,34	ECP	4.570,66
		CS	0,00	TP	14.114,48	FPV	0,00	TR	6.814,86
0102 Programma 2 : Segreteria generale									
Titolo 1	Spese correnti	RS	29.127,73	PR	21.436,85	R	-7.690,88	EP	0,00
		CP	402.990,88	PC	551.356,34	I	606.473,58	ECP	-203.482,70
		CS	385.803,00	TP	572.793,19	FPV	0,00	TR	55.117,24
Titolo 2	Spese in conto capitale	RS	0,00	PR	0,00	R	0,00	EP	0,00
		CP	0,00	PC	0,00	I	0,00	ECP	0,00
		CS	0,00	TP	0,00	FPV	0,00	TR	0,00
Totale Programma 2 :Segreteria generale		RS	29.127,73	PR	21.436,85	R	-7.690,88	EP	0,00
		CP	402.990,88	PC	551.356,34	I	606.473,58	ECP	-203.482,70
		CS	385.803,00	TP	572.793,19	FPV	0,00	TR	55.117,24

MISSIONE, PROGRAMMA, TITOLO	DENOMINAZIONE	RESIDUI PASSIVI AL 1/01/2015 (RS)		PAGAMENTI IN C/RESIDUI (PR)		RIACCERTAMENTI RESIDUI (R)		RESIDUI PASSIVI DA ESERCIZI PRECEDENTI (EP=RS-PR+R)			
		PREVISIONI DEFINITIVE DI COMPETENZA (CP)		PAGAMENTI IN C/COMPETENZA (PC)		IMPEGNI (I)		ECONOMIE DI COMPETENZA (ECP=CP-I-FPV)		RESIDUI PASSIVI DA ESERCIZIO DI COMPETENZA (EC=I-PC)	
		PREVISIONI DEFINITIVE DI CASSA (CS)		TOTALE PAGAMENTI (TP=PR+PC)		FONDO PLURIENNALE VINCOLATO (FPV)				TOTALI RESIDUI PASSIVI DA RIPORTARE (TR=EP+EC)	
0103 Programma 3 : Gestione economica, finanziaria, programmazione, provveditorato											
Titolo 1	Spese correnti	RS	8.914,32	PR	6.435,93	R	-2.478,39		EP	0,00	
		CP	246.890,00	PC	96.905,93	I	122.905,97	ECP	120.822,97	EC	26.000,04
		CS	220.650,00	TP	103.341,86	FPV	3.161,06		TR	26.000,04	
Titolo 2	Spese in conto capitale	RS	0,00	PR	0,00	R	0,00		EP	0,00	
		CP	9.000,00	PC	0,00	I	2.508,47	ECP	6.491,53	EC	2.508,47
		CS	9.000,00	TP	0,00	FPV	0,00		TR	2.508,47	
Titolo 3	Spese per incremento attività finanziarie	RS	0,00	PR	0,00	R	0,00		EP	0,00	
		CP	0,00	PC	0,00	I	0,00	ECP	0,00	EC	0,00
		CS	0,00	TP	0,00	FPV	0,00		TR	0,00	
Totale Programma 3 :Gestione economica, finanziaria, programmazione, provveditorato		RS	8.914,32	PR	6.435,93	R	-2.478,39		EP	0,00	
		CP	255.890,00	PC	96.905,93	I	125.414,44	ECP	127.314,50	EC	28.508,51
		CS	229.650,00	TP	103.341,86	FPV	3.161,06		TR	28.508,51	
0104 Programma 4 : Gestione delle entrate tributarie e servizi fiscali											
Titolo 1	Spese correnti	RS	0,00	PR	0,00	R	0,00		EP	0,00	
		CP	0,00	PC	0,00	I	0,00	ECP	0,00	EC	0,00
		CS	0,00	TP	0,00	FPV	0,00		TR	0,00	
Titolo 2	Spese in conto capitale	RS	0,00	PR	0,00	R	0,00		EP	0,00	
		CP	0,00	PC	0,00	I	0,00	ECP	0,00	EC	0,00
		CS	0,00	TP	0,00	FPV	0,00		TR	0,00	
Totale Programma 4 :Gestione delle entrate tributarie e servizi fiscali		RS	0,00	PR	0,00	R	0,00		EP	0,00	
		CP	0,00	PC	0,00	I	0,00	ECP	0,00	EC	0,00
		CS	0,00	TP	0,00	FPV	0,00		TR	0,00	

MISSIONE, PROGRAMMA, TITOLO	DENOMINAZIONE	RESIDUI PASSIVI AL 1/01/2015 (RS)		PAGAMENTI IN C/RESIDUI (PR)		RIACCERTAMENTI RESIDUI (R)		RESIDUI PASSIVI DA ESERCIZI PRECEDENTI (EP=RS-PR+R)				
		PREVISIONI DEFINITIVE DI COMPETENZA (CP)		PAGAMENTI IN C/COMPETENZA (PC)		IMPEGNI (I)		ECONOMIE DI COMPETENZA (ECP=CP-I-FPV)		RESIDUI PASSIVI DA ESERCIZIO DI COMPETENZA (EC=I-PC)		
		PREVISIONI DEFINITIVE DI CASSA (CS)		TOTALE PAGAMENTI (TP=PR+PC)		FONDO PLURIENNALE VINCOLATO (FPV)				TOTALI RESIDUI PASSIVI DA RIPORTARE (TR=EP+EC)		
0105	Programma 5 :	Gestione dei beni demaniali e patrimoniali										
	Titolo 1	Spese correnti	RS	1.997,91	PR	1.997,91	R	0,00		EP	0,00	
			CP	52.750,00	PC	43.587,01	I	48.463,90	ECP	4.286,10	EC	4.876,89
			CS	50.250,00	TP	45.584,92	FPV	0,00			TR	4.876,89
	Titolo 2	Spese in conto capitale	RS	0,00	PR	0,00	R	0,00		EP	0,00	
			CP	0,00	PC	0,00	I	0,00	ECP	0,00	EC	0,00
			CS	0,00	TP	0,00	FPV	0,00			TR	0,00
	Totale Programma 5 :Gestione dei beni demaniali e patrimoniali		RS	1.997,91	PR	1.997,91	R	0,00		EP	0,00	
			CP	52.750,00	PC	43.587,01	I	48.463,90	ECP	4.286,10	EC	4.876,89
			CS	50.250,00	TP	45.584,92	FPV	0,00			TR	4.876,89
0106	Programma 6 :	Ufficio tecnico										
	Titolo 1	Spese correnti	RS	0,00	PR	0,00	R	0,00		EP	0,00	
			CP	0,00	PC	0,00	I	0,00	ECP	0,00	EC	0,00
			CS	0,00	TP	0,00	FPV	0,00			TR	0,00
	Titolo 2	Spese in conto capitale	RS	0,00	PR	0,00	R	0,00		EP	0,00	
			CP	0,00	PC	0,00	I	0,00	ECP	0,00	EC	0,00
			CS	0,00	TP	0,00	FPV	0,00			TR	0,00
	Totale Programma 6 :Ufficio tecnico		RS	0,00	PR	0,00	R	0,00		EP	0,00	
			CP	0,00	PC	0,00	I	0,00	ECP	0,00	EC	0,00
			CS	0,00	TP	0,00	FPV	0,00			TR	0,00
0107	Programma 7 :	Elezioni e consultazioni popolari - Anagrafe e stato civile										
	Titolo 1	Spese correnti	RS	0,00	PR	0,00	R	0,00		EP	0,00	
			CP	0,00	PC	0,00	I	0,00	ECP	0,00	EC	0,00

MISSIONE, PROGRAMMA, TITOLO	DENOMINAZIONE	RESIDUI PASSIVI AL 1/01/2015 (RS)		PAGAMENTI IN C/RESIDUI (PR)		RIACCERTAMENTI RESIDUI (R)				RESIDUI PASSIVI DA ESERCIZI PRECEDENTI (EP=RS-PR+R)	
		PREVISIONI DEFINITIVE DI COMPETENZA (CP)		PAGAMENTI IN C/COMPETENZA (PC)		IMPEGNI (I)		ECONOMIE DI COMPETENZA (ECP=CP-I-FPV)		RESIDUI PASSIVI DA ESERCIZIO DI COMPETENZA (EC=I-PC)	
		PREVISIONI DEFINITIVE DI CASSA (CS)		TOTALE PAGAMENTI (TP=PR+PC)		FONDO PLURIENNALE VINCOLATO (FPV)				TOTALI RESIDUI PASSIVI DA RIPORTARE (TR=EP+EC)	
		CS	0,00	TP	0,00	FPV	0,00			TR	0,00
Titolo 2	Spese in conto capitale	RS	0,00	PR	0,00	R	0,00			EP	0,00
		CP	0,00	PC	0,00	I	0,00	ECP	0,00	EC	0,00
		CS	0,00	TP	0,00	FPV	0,00			TR	0,00
Totale Programma 7 :Elezioni e consultazioni popolari - Anagrafe e stato civile		RS	0,00	PR	0,00	R	0,00			EP	0,00
		CP	0,00	PC	0,00	I	0,00	ECP	0,00	EC	0,00
		CS	0,00	TP	0,00	FPV	0,00			TR	0,00
0108	Programma 8 :	Statistica e sistemi informativi									
Titolo 1	Spese correnti	RS	0,00	PR	0,00	R	0,00			EP	0,00
		CP	13.550,00	PC	9.169,46	I	10.267,46	ECP	3.282,54	EC	1.098,00
		CS	11.150,00	TP	9.169,46	FPV	0,00			TR	1.098,00
Titolo 2	Spese in conto capitale	RS	4.040,00	PR	2.440,00	R	-1.600,00			EP	0,00
		CP	22.600,00	PC	14.800,39	I	14.800,39	ECP	7.799,61	EC	0,00
		CS	18.500,00	TP	17.240,39	FPV	0,00			TR	0,00
Totale Programma 8 :Statistica e sistemi informativi		RS	4.040,00	PR	2.440,00	R	-1.600,00			EP	0,00
		CP	36.150,00	PC	23.969,85	I	25.067,85	ECP	11.082,15	EC	1.098,00
		CS	29.650,00	TP	26.409,85	FPV	0,00			TR	1.098,00
0109	Programma 9 :	Assistenza tecnico-amministrativa agli enti locali									
Titolo 1	Spese correnti	RS	0,00	PR	0,00	R	0,00			EP	0,00
		CP	0,00	PC	0,00	I	0,00	ECP	0,00	EC	0,00
		CS	0,00	TP	0,00	FPV	0,00			TR	0,00
Titolo 2	Spese in conto capitale	RS	0,00	PR	0,00	R	0,00			EP	0,00
		CP	0,00	PC	0,00	I	0,00	ECP	0,00	EC	0,00
		CS	0,00	TP	0,00	FPV	0,00			TR	0,00

MISSIONE, PROGRAMMA, TITOLO	DENOMINAZIONE	RESIDUI PASSIVI AL 1/01/2015 (RS)		PAGAMENTI IN C/RESIDUI (PR)		RIACCERTAMENTI RESIDUI (R)		RESIDUI PASSIVI DA ESERCIZI PRECEDENTI (EP=RS-PR+R)			
		PREVISIONI DEFINITIVE DI COMPETENZA (CP)		PAGAMENTI IN C/COMPETENZA (PC)		IMPEGNI (I)		ECONOMIE DI COMPETENZA (ECP=CP-I-FPV)		RESIDUI PASSIVI DA ESERCIZIO DI COMPETENZA (EC=I-PC)	
		PREVISIONI DEFINITIVE DI CASSA (CS)		TOTALE PAGAMENTI (TP=PR+PC)		FONDO PLURIENNALE VINCOLATO (FPV)				TOTALI RESIDUI PASSIVI DA RIPORTARE (TR=EP+EC)	
Totale Programma 9 :Assistenza tecnico-amministrativa agli enti locali		RS	0,00	PR	0,00	R	0,00	EP	0,00		
		CP	0,00	PC	0,00	I	0,00	ECP	0,00		
		CS	0,00	TP	0,00	FPV	0,00	TR	0,00		
0110 Programma 10 : Risorse umane											
Titolo 1	Spese correnti	RS	38.902,03	PR	13.574,49	R	-25.327,54	EP	0,00		
		CP	172.838,12	PC	44.894,16	I	47.395,91	ECP	121.291,26		
		CS	81.518,58	TP	58.468,65	FPV	4.150,95	TR	2.501,75		
Titolo 2	Spese in conto capitale	RS	0,00	PR	0,00	R	0,00	EP	0,00		
		CP	0,00	PC	0,00	I	0,00	ECP	0,00		
		CS	0,00	TP	0,00	FPV	0,00	TR	0,00		
Totale Programma 10 :Risorse umane		RS	38.902,03	PR	13.574,49	R	-25.327,54	EP	0,00		
		CP	172.838,12	PC	44.894,16	I	47.395,91	ECP	121.291,26		
		CS	81.518,58	TP	58.468,65	FPV	4.150,95	TR	2.501,75		
0111 Programma 11 : Altri servizi generali											
Titolo 1	Spese correnti	RS	10.904,19	PR	2.022,59	R	-8.881,60	EP	0,00		
		CP	99.911,02	PC	39.693,44	I	41.194,04	ECP	23.844,02		
		CS	71.029,42	TP	41.716,03	FPV	34.872,96	TR	1.500,60		
Titolo 2	Spese in conto capitale	RS	0,00	PR	0,00	R	0,00	EP	0,00		
		CP	0,00	PC	0,00	I	0,00	ECP	0,00		
		CS	0,00	TP	0,00	FPV	0,00	TR	0,00		
Totale Programma 11 :Altri servizi generali		RS	10.904,19	PR	2.022,59	R	-8.881,60	EP	0,00		
		CP	99.911,02	PC	39.693,44	I	41.194,04	ECP	23.844,02		
		CS	71.029,42	TP	41.716,03	FPV	34.872,96	TR	1.500,60		

MISSIONE, PROGRAMMA, TITOLO	DENOMINAZIONE	RESIDUI PASSIVI AL 1/01/2015 (RS)		PAGAMENTI IN C/RESIDUI (PR)		RIACCERTAMENTI RESIDUI (R)		RESIDUI PASSIVI DA ESERCIZI PRECEDENTI (EP=RS-PR+R)	
		PREVISIONI DEFINITIVE DI COMPETENZA (CP)		PAGAMENTI IN C/COMPETENZA (PC)		IMPEGNI (I)		ECONOMIE DI COMPETENZA (ECP=CP-I-FPV)	
		PREVISIONI DEFINITIVE DI CASSA (CS)		TOTALE PAGAMENTI (TP=PR+PC)		FONDO PLURIENNALE VINCOLATO (FPV)		TOTALI RESIDUI PASSIVI DA RIPORTARE (TR=EP+EC)	
Totale MISSIONE 1	Servizi istituzionali, generali e di gestione	RS	93.886,18	PR	47.907,77	R	-45.978,41	EP	0,00
		CP	1.046.030,02	PC	814.521,21	I	914.939,06	ECP	88.905,99
		CS	847.901,00	TP	862.428,98	FPV	42.184,97	EC	100.417,85
								TR	100.417,85

MISSIONE, PROGRAMMA, TITOLO	DENOMINAZIONE	RESIDUI PASSIVI AL 1/01/2015 (RS)		PAGAMENTI IN C/RESIDUI (PR)		RIACCERTAMENTI RESIDUI (R)				RESIDUI PASSIVI DA ESERCIZI PRECEDENTI (EP=RS-PR+R)	
		PREVISIONI DEFINITIVE DI COMPETENZA (CP)		PAGAMENTI IN C/COMPETENZA (PC)		IMPEGNI (I)		ECONOMIE DI COMPETENZA (ECP=CP-I-FPV)		RESIDUI PASSIVI DA ESERCIZIO DI COMPETENZA (EC=I-PC)	
		PREVISIONI DEFINITIVE DI CASSA (CS)		TOTALE PAGAMENTI (TP=PR+PC)		FONDO PLURIENNALE VINCOLATO (FPV)				TOTALI RESIDUI PASSIVI DA RIPORTARE (TR=EP+EC)	
MISSIONE 2 : Giustizia											
0201 Programma 1 : Uffici giudiziari											
Titolo 1	Spese correnti	RS	0,00	PR	0,00	R	0,00			EP	0,00
		CP	0,00	PC	0,00	I	0,00	ECP	0,00	EC	0,00
		CS	0,00	TP	0,00	FPV	0,00			TR	0,00
Titolo 2	Spese in conto capitale	RS	0,00	PR	0,00	R	0,00			EP	0,00
		CP	0,00	PC	0,00	I	0,00	ECP	0,00	EC	0,00
		CS	0,00	TP	0,00	FPV	0,00			TR	0,00
Totale Programma 1 :Uffici giudiziari		RS	0,00	PR	0,00	R	0,00			EP	0,00
		CP	0,00	PC	0,00	I	0,00	ECP	0,00	EC	0,00
		CS	0,00	TP	0,00	FPV	0,00			TR	0,00
0202 Programma 2 : Casa circondariale e altri soggetti											
Titolo 1	Spese correnti	RS	0,00	PR	0,00	R	0,00			EP	0,00
		CP	0,00	PC	0,00	I	0,00	ECP	0,00	EC	0,00
		CS	0,00	TP	0,00	FPV	0,00			TR	0,00
Titolo 2	Spese in conto capitale	RS	0,00	PR	0,00	R	0,00			EP	0,00
		CP	0,00	PC	0,00	I	0,00	ECP	0,00	EC	0,00
		CS	0,00	TP	0,00	FPV	0,00			TR	0,00
Totale Programma 2 :Casa circondariale e altri soggetti		RS	0,00	PR	0,00	R	0,00			EP	0,00
		CP	0,00	PC	0,00	I	0,00	ECP	0,00	EC	0,00
		CS	0,00	TP	0,00	FPV	0,00			TR	0,00
Totale MISSIONE 2 Giustizia		RS	0,00	PR	0,00	R	0,00			EP	0,00

MISSIONE, PROGRAMMA, TITOLO	DENOMINAZIONE	RESIDUI PASSIVI AL 1/01/2015 (RS)	PAGAMENTI IN C/RESIDUI (PR)	RIACCERTAMENTI RESIDUI (R)		RESIDUI PASSIVI DA ESERCIZI PRECEDENTI (EP=RS-PR+R)
		PREVISIONI DEFINITIVE DI COMPETENZA (CP)	PAGAMENTI IN C/COMPETENZA (PC)	IMPEGNI (I)	ECONOMIE DI COMPETENZA (ECP=CP-I-FPV)	RESIDUI PASSIVI DA ESERCIZIO DI COMPETENZA (EC=I-PC)
		PREVISIONI DEFINITIVE DI CASSA (CS)	TOTALE PAGAMENTI (TP=PR+PC)	FONDO PLURIENNALE VINCOLATO (FPV)		TOTALI RESIDUI PASSIVI DA RIPORTARE (TR=EP+EC)
		CP 0,00	PC 0,00	I 0,00	ECP 0,00	EC 0,00
		CS 0,00	TP 0,00	FPV 0,00		TR 0,00

MISSIONE, PROGRAMMA, TITOLO	DENOMINAZIONE	RESIDUI PASSIVI AL 1/01/2015 (RS)		PAGAMENTI IN C/RESIDUI (PR)		RIACCERTAMENTI RESIDUI (R)				RESIDUI PASSIVI DA ESERCIZI PRECEDENTI (EP=RS-PR+R)	
		PREVISIONI DEFINITIVE DI COMPETENZA (CP)		PAGAMENTI IN C/COMPETENZA (PC)		IMPEGNI (I)		ECONOMIE DI COMPETENZA (ECP=CP-I-FPV)		RESIDUI PASSIVI DA ESERCIZIO DI COMPETENZA (EC=I-PC)	
		PREVISIONI DEFINITIVE DI CASSA (CS)		TOTALE PAGAMENTI (TP=PR+PC)		FONDO PLURIENNALE VINCOLATO (FPV)				TOTALI RESIDUI PASSIVI DA RIPORTARE (TR=EP+EC)	
MISSIONE 3 : Ordine pubblico e sicurezza											
0301	Programma 1 : Polizia locale e amministrativa										
	Titolo 1 Spese correnti	RS	0,00	PR	0,00	R	0,00			EP	0,00
		CP	0,00	PC	0,00	I	0,00	ECP	0,00	EC	0,00
		CS	0,00	TP	0,00	FPV	0,00			TR	0,00
	Titolo 2 Spese in conto capitale	RS	0,00	PR	0,00	R	0,00			EP	0,00
		CP	0,00	PC	0,00	I	0,00	ECP	0,00	EC	0,00
		CS	0,00	TP	0,00	FPV	0,00			TR	0,00
	Titolo 3 Spese per incremento attività finanziarie	RS	0,00	PR	0,00	R	0,00			EP	0,00
		CP	0,00	PC	0,00	I	0,00	ECP	0,00	EC	0,00
		CS	0,00	TP	0,00	FPV	0,00			TR	0,00
	Totale Programma 1 :Polizia locale e amministrativa	RS	0,00	PR	0,00	R	0,00			EP	0,00
		CP	0,00	PC	0,00	I	0,00	ECP	0,00	EC	0,00
		CS	0,00	TP	0,00	FPV	0,00			TR	0,00
0302	Programma 2 : Sistema integrato di sicurezza urbana										
	Titolo 1 Spese correnti	RS	0,00	PR	0,00	R	0,00			EP	0,00
		CP	0,00	PC	0,00	I	0,00	ECP	0,00	EC	0,00
		CS	0,00	TP	0,00	FPV	0,00			TR	0,00
	Titolo 2 Spese in conto capitale	RS	0,00	PR	0,00	R	0,00			EP	0,00
		CP	0,00	PC	0,00	I	0,00	ECP	0,00	EC	0,00
		CS	0,00	TP	0,00	FPV	0,00			TR	0,00
	Titolo 3 Spese per incremento attività finanziarie	RS	0,00	PR	0,00	R	0,00			EP	0,00
		CP	0,00	PC	0,00	I	0,00	ECP	0,00	EC	0,00
		CS	0,00	TP	0,00	FPV	0,00			TR	0,00

MISSIONE, PROGRAMMA, TITOLO	DENOMINAZIONE	RESIDUI PASSIVI AL 1/01/2015 (RS)		PAGAMENTI IN C/RESIDUI (PR)		RIACCERTAMENTI RESIDUI (R)				RESIDUI PASSIVI DA ESERCIZI PRECEDENTI (EP=RS-PR+R)	
		PREVISIONI DEFINITIVE DI COMPETENZA (CP)		PAGAMENTI IN C/COMPETENZA (PC)		IMPEGNI (I)		ECONOMIE DI COMPETENZA (ECP=CP-I-FPV)		RESIDUI PASSIVI DA ESERCIZIO DI COMPETENZA (EC=I-PC)	
		PREVISIONI DEFINITIVE DI CASSA (CS)		TOTALE PAGAMENTI (TP=PR+PC)		FONDO PLURIENNALE VINCOLATO (FPV)				TOTALI RESIDUI PASSIVI DA RIPORTARE (TR=EP+EC)	
Totale Programma 2 :Sistema integrato di sicurezza urbana		RS	0,00	PR	0,00	R	0,00			EP	0,00
		CP	0,00	PC	0,00	I	0,00	ECP	0,00	EC	0,00
		CS	0,00	TP	0,00	FPV	0,00			TR	0,00
Totale MISSIONE 3 Ordine pubblico e sicurezza		RS	0,00	PR	0,00	R	0,00			EP	0,00
		CP	0,00	PC	0,00	I	0,00	ECP	0,00	EC	0,00
		CS	0,00	TP	0,00	FPV	0,00			TR	0,00

MISSIONE, PROGRAMMA, TITOLO	DENOMINAZIONE	RESIDUI PASSIVI AL 1/01/2015 (RS)		PAGAMENTI IN C/RESIDUI (PR)		RIACCERTAMENTI RESIDUI (R)				RESIDUI PASSIVI DA ESERCIZI PRECEDENTI (EP=RS-PR+R)	
		PREVISIONI DEFINITIVE DI COMPETENZA (CP)		PAGAMENTI IN C/COMPETENZA (PC)		IMPEGNI (I)		ECONOMIE DI COMPETENZA (ECP=CP-I-FPV)		RESIDUI PASSIVI DA ESERCIZIO DI COMPETENZA (EC=I-PC)	
		PREVISIONI DEFINITIVE DI CASSA (CS)		TOTALE PAGAMENTI (TP=PR+PC)		FONDO PLURIENNALE VINCOLATO (FPV)				TOTALI RESIDUI PASSIVI DA RIPORTARE (TR=EP+EC)	
MISSIONE 4 : Istruzione e diritto allo studio											
0401 Programma 1 : Istruzione prescolastica											
Titolo 1	Spese correnti	RS	0,00	PR	0,00	R	0,00			EP	0,00
		CP	0,00	PC	0,00	I	0,00	ECP	0,00	EC	0,00
		CS	0,00	TP	0,00	FPV	0,00			TR	0,00
Titolo 2	Spese in conto capitale	RS	0,00	PR	0,00	R	0,00			EP	0,00
		CP	0,00	PC	0,00	I	0,00	ECP	0,00	EC	0,00
		CS	0,00	TP	0,00	FPV	0,00			TR	0,00
Titolo 3	Spese per incremento attività finanziarie	RS	0,00	PR	0,00	R	0,00			EP	0,00
		CP	0,00	PC	0,00	I	0,00	ECP	0,00	EC	0,00
		CS	0,00	TP	0,00	FPV	0,00			TR	0,00
Totale Programma 1 :Istruzione prescolastica		RS	0,00	PR	0,00	R	0,00			EP	0,00
		CP	0,00	PC	0,00	I	0,00	ECP	0,00	EC	0,00
		CS	0,00	TP	0,00	FPV	0,00			TR	0,00
0402 Programma 2 : Altri ordini di istruzione non universitaria											
Titolo 1	Spese correnti	RS	0,00	PR	0,00	R	0,00			EP	0,00
		CP	0,00	PC	0,00	I	0,00	ECP	0,00	EC	0,00
		CS	0,00	TP	0,00	FPV	0,00			TR	0,00
Titolo 2	Spese in conto capitale	RS	0,00	PR	0,00	R	0,00			EP	0,00
		CP	0,00	PC	0,00	I	0,00	ECP	0,00	EC	0,00
		CS	0,00	TP	0,00	FPV	0,00			TR	0,00
Titolo 3	Spese per incremento attività finanziarie	RS	0,00	PR	0,00	R	0,00			EP	0,00
		CP	0,00	PC	0,00	I	0,00	ECP	0,00	EC	0,00
		CS	0,00	TP	0,00	FPV	0,00			TR	0,00

MISSIONE, PROGRAMMA, TITOLO	DENOMINAZIONE	RESIDUI PASSIVI AL 1/01/2015 (RS)		PAGAMENTI IN C/RESIDUI (PR)		RIACCERTAMENTI RESIDUI (R)				RESIDUI PASSIVI DA ESERCIZI PRECEDENTI (EP=RS-PR+R)	
		PREVISIONI DEFINITIVE DI COMPETENZA (CP)		PAGAMENTI IN C/COMPETENZA (PC)		IMPEGNI (I)		ECONOMIE DI COMPETENZA (ECP=CP-I-FPV)		RESIDUI PASSIVI DA ESERCIZIO DI COMPETENZA (EC=I-PC)	
		PREVISIONI DEFINITIVE DI CASSA (CS)		TOTALE PAGAMENTI (TP=PR+PC)		FONDO PLURIENNALE VINCOLATO (FPV)				TOTALI RESIDUI PASSIVI DA RIPORTARE (TR=EP+EC)	
Totale Programma 2 :Altri ordini di istruzione non universitaria		RS	0,00	PR	0,00	R	0,00			EP	0,00
		CP	0,00	PC	0,00	I	0,00	ECP	0,00	EC	0,00
		CS	0,00	TP	0,00	FPV	0,00			TR	0,00
0404 Programma 4 : Istruzione universitaria											
Titolo 1	Spese correnti	RS	0,00	PR	0,00	R	0,00			EP	0,00
		CP	0,00	PC	0,00	I	0,00	ECP	0,00	EC	0,00
		CS	0,00	TP	0,00	FPV	0,00			TR	0,00
Titolo 2	Spese in conto capitale	RS	0,00	PR	0,00	R	0,00			EP	0,00
		CP	0,00	PC	0,00	I	0,00	ECP	0,00	EC	0,00
		CS	0,00	TP	0,00	FPV	0,00			TR	0,00
Titolo 3	Spese per incremento attività finanziarie	RS	0,00	PR	0,00	R	0,00			EP	0,00
		CP	0,00	PC	0,00	I	0,00	ECP	0,00	EC	0,00
		CS	0,00	TP	0,00	FPV	0,00			TR	0,00
Totale Programma 4 :Istruzione universitaria		RS	0,00	PR	0,00	R	0,00			EP	0,00
		CP	0,00	PC	0,00	I	0,00	ECP	0,00	EC	0,00
		CS	0,00	TP	0,00	FPV	0,00			TR	0,00
0405 Programma 5 : Istruzione tecnica superiore											
Titolo 1	Spese correnti	RS	0,00	PR	0,00	R	0,00			EP	0,00
		CP	0,00	PC	0,00	I	0,00	ECP	0,00	EC	0,00
		CS	0,00	TP	0,00	FPV	0,00			TR	0,00
Titolo 2	Spese in conto capitale	RS	0,00	PR	0,00	R	0,00			EP	0,00
		CP	0,00	PC	0,00	I	0,00	ECP	0,00	EC	0,00
		CS	0,00	TP	0,00	FPV	0,00			TR	0,00

MISSIONE, PROGRAMMA, TITOLO	DENOMINAZIONE	RESIDUI PASSIVI AL 1/01/2015 (RS)		PAGAMENTI IN C/RESIDUI (PR)		RIACCERTAMENTI RESIDUI (R)		ECONOMIE DI COMPETENZA (ECP=CP-I-FPV)	RESIDUI PASSIVI DA ESERCIZI PRECEDENTI (EP=RS-PR+R)	
		PREVISIONI DEFINITIVE DI COMPETENZA (CP)		PAGAMENTI IN C/COMPETENZA (PC)		IMPEGNI (I)			RESIDUI PASSIVI DA ESERCIZIO DI COMPETENZA (EC=I-PC)	
		PREVISIONI DEFINITIVE DI CASSA (CS)		TOTALE PAGAMENTI (TP=PR+PC)		FONDO PLURIENNALE VINCOLATO (FPV)			TOTALI RESIDUI PASSIVI DA RIPORTARE (TR=EP+EC)	
Titolo 3	Spese per incremento attività finanziarie	RS	0,00	PR	0,00	R	0,00	ECP	EP	0,00
		CP	0,00	PC	0,00	I	0,00		EC	0,00
		CS	0,00	TP	0,00	FPV	0,00		TR	0,00
Totale Programma 5 :Istruzione tecnica superiore		RS	0,00	PR	0,00	R	0,00	ECP	EP	0,00
		CP	0,00	PC	0,00	I	0,00		EC	0,00
		CS	0,00	TP	0,00	FPV	0,00		TR	0,00
0406 Programma 6 : Servizi ausiliari all'istruzione										
Titolo 1	Spese correnti	RS	0,00	PR	0,00	R	0,00	ECP	EP	0,00
		CP	0,00	PC	0,00	I	0,00		EC	0,00
		CS	0,00	TP	0,00	FPV	0,00		TR	0,00
Titolo 2	Spese in conto capitale	RS	0,00	PR	0,00	R	0,00	ECP	EP	0,00
		CP	0,00	PC	0,00	I	0,00		EC	0,00
		CS	0,00	TP	0,00	FPV	0,00		TR	0,00
Titolo 3	Spese per incremento attività finanziarie	RS	0,00	PR	0,00	R	0,00	ECP	EP	0,00
		CP	0,00	PC	0,00	I	0,00		EC	0,00
		CS	0,00	TP	0,00	FPV	0,00		TR	0,00
Totale Programma 6 :Servizi ausiliari all'istruzione		RS	0,00	PR	0,00	R	0,00	ECP	EP	0,00
		CP	0,00	PC	0,00	I	0,00		EC	0,00
		CS	0,00	TP	0,00	FPV	0,00		TR	0,00
0407 Programma 7 : Diritto allo studio										
Titolo 1	Spese correnti	RS	0,00	PR	0,00	R	0,00	ECP	EP	0,00
		CP	0,00	PC	0,00	I	0,00		EC	0,00
		CS	0,00	TP	0,00	FPV	0,00		TR	0,00

MISSIONE, PROGRAMMA, TITOLO	DENOMINAZIONE	RESIDUI PASSIVI AL 1/01/2015 (RS)		PAGAMENTI IN C/RESIDUI (PR)		RIACCERTAMENTI RESIDUI (R)				RESIDUI PASSIVI DA ESERCIZI PRECEDENTI (EP=RS-PR+R)	
		PREVISIONI DEFINITIVE DI COMPETENZA (CP)		PAGAMENTI IN C/COMPETENZA (PC)		IMPEGNI (I)		ECONOMIE DI COMPETENZA (ECP=CP-I-FPV)		RESIDUI PASSIVI DA ESERCIZIO DI COMPETENZA (EC=I-PC)	
		PREVISIONI DEFINITIVE DI CASSA (CS)		TOTALE PAGAMENTI (TP=PR+PC)		FONDO PLURIENNALE VINCOLATO (FPV)				TOTALI RESIDUI PASSIVI DA RIPORTARE (TR=EP+EC)	
Titolo 2	Spese in conto capitale	RS	0,00	PR	0,00	R	0,00			EP	0,00
		CP	0,00	PC	0,00	I	0,00	ECP	0,00	EC	0,00
		CS	0,00	TP	0,00	FPV	0,00			TR	0,00
Titolo 3	Spese per incremento attività finanziarie	RS	0,00	PR	0,00	R	0,00			EP	0,00
		CP	0,00	PC	0,00	I	0,00	ECP	0,00	EC	0,00
		CS	0,00	TP	0,00	FPV	0,00			TR	0,00
Totale Programma 7 :Diritto allo studio		RS	0,00	PR	0,00	R	0,00			EP	0,00
		CP	0,00	PC	0,00	I	0,00	ECP	0,00	EC	0,00
		CS	0,00	TP	0,00	FPV	0,00			TR	0,00
Totale MISSIONE 4 Istruzione e diritto allo studio		RS	0,00	PR	0,00	R	0,00			EP	0,00
		CP	0,00	PC	0,00	I	0,00	ECP	0,00	EC	0,00
		CS	0,00	TP	0,00	FPV	0,00			TR	0,00

MISSIONE, PROGRAMMA, TITOLO	DENOMINAZIONE	RESIDUI PASSIVI AL 1/01/2015 (RS)		PAGAMENTI IN C/RESIDUI (PR)		RIACCERTAMENTI RESIDUI (R)				RESIDUI PASSIVI DA ESERCIZI PRECEDENTI (EP=RS-PR+R)
		PREVISIONI DEFINITIVE DI COMPETENZA (CP)		PAGAMENTI IN C/COMPETENZA (PC)		IMPEGNI (I)		ECONOMIE DI COMPETENZA (ECP=CP-I-FPV)		RESIDUI PASSIVI DA ESERCIZIO DI COMPETENZA (EC=I-PC)
		PREVISIONI DEFINITIVE DI CASSA (CS)		TOTALE PAGAMENTI (TP=PR+PC)		FONDO PLURIENNALE VINCOLATO (FPV)				TOTALI RESIDUI PASSIVI DA RIPORTARE (TR=EP+EC)

MISSIONE 5 : Tutela e valorizzazione dei beni e delle attività culturali

0501 Programma 1 : Valorizzazione dei beni di interesse storico

Titolo 1	Spese correnti	RS	0,00	PR	0,00	R	0,00			EP	0,00
		CP	0,00	PC	0,00	I	0,00	ECP	0,00	EC	0,00
		CS	0,00	TP	0,00	FPV	0,00			TR	0,00
Titolo 2	Spese in conto capitale	RS	0,00	PR	0,00	R	0,00			EP	0,00
		CP	0,00	PC	0,00	I	0,00	ECP	0,00	EC	0,00
		CS	0,00	TP	0,00	FPV	0,00			TR	0,00
Titolo 3	Spese per incremento attività finanziarie	RS	0,00	PR	0,00	R	0,00			EP	0,00
		CP	0,00	PC	0,00	I	0,00	ECP	0,00	EC	0,00
		CS	0,00	TP	0,00	FPV	0,00			TR	0,00
Totale Programma 1 :Valorizzazione dei beni di interesse storico		RS	0,00	PR	0,00	R	0,00			EP	0,00
		CP	0,00	PC	0,00	I	0,00	ECP	0,00	EC	0,00
		CS	0,00	TP	0,00	FPV	0,00			TR	0,00

0502 Programma 2 : Attività culturali e interventi diversi nel settore culturale

Titolo 1	Spese correnti	RS	0,00	PR	0,00	R	0,00			EP	0,00
		CP	0,00	PC	0,00	I	0,00	ECP	0,00	EC	0,00
		CS	0,00	TP	0,00	FPV	0,00			TR	0,00
Titolo 2	Spese in conto capitale	RS	0,00	PR	0,00	R	0,00			EP	0,00
		CP	0,00	PC	0,00	I	0,00	ECP	0,00	EC	0,00
		CS	0,00	TP	0,00	FPV	0,00			TR	0,00
Titolo 3	Spese per incremento attività finanziarie	RS	0,00	PR	0,00	R	0,00			EP	0,00
		CP	0,00	PC	0,00	I	0,00	ECP	0,00	EC	0,00
		CS	0,00	TP	0,00	FPV	0,00			TR	0,00

MISSIONE, PROGRAMMA, TITOLO	DENOMINAZIONE	RESIDUI PASSIVI AL 1/01/2015 (RS)		PAGAMENTI IN C/RESIDUI (PR)		RIACCERTAMENTI RESIDUI (R)				RESIDUI PASSIVI DA ESERCIZI PRECEDENTI (EP=RS-PR+R)	
		PREVISIONI DEFINITIVE DI COMPETENZA (CP)		PAGAMENTI IN C/COMPETENZA (PC)		IMPEGNI (I)		ECONOMIE DI COMPETENZA (ECP=CP-I-FPV)		RESIDUI PASSIVI DA ESERCIZIO DI COMPETENZA (EC=I-PC)	
		PREVISIONI DEFINITIVE DI CASSA (CS)		TOTALE PAGAMENTI (TP=PR+PC)		FONDO PLURIENNALE VINCOLATO (FPV)				TOTALI RESIDUI PASSIVI DA RIPORTARE (TR=EP+EC)	
Totale Programma 2 :Attività culturali e interventi diversi nel settore culturale		RS	0,00	PR	0,00	R	0,00			EP	0,00
		CP	0,00	PC	0,00	I	0,00	ECP	0,00	EC	0,00
		CS	0,00	TP	0,00	FPV	0,00			TR	0,00
Totale MISSIONE 5 Tutela e valorizzazione dei beni e delle attività culturali		RS	0,00	PR	0,00	R	0,00			EP	0,00
		CP	0,00	PC	0,00	I	0,00	ECP	0,00	EC	0,00
		CS	0,00	TP	0,00	FPV	0,00			TR	0,00

MISSIONE, PROGRAMMA, TITOLO	DENOMINAZIONE	RESIDUI PASSIVI AL 1/01/2015 (RS)		PAGAMENTI IN C/RESIDUI (PR)		RIACCERTAMENTI RESIDUI (R)				RESIDUI PASSIVI DA ESERCIZI PRECEDENTI (EP=RS-PR+R)
		PREVISIONI DEFINITIVE DI COMPETENZA (CP)		PAGAMENTI IN C/COMPETENZA (PC)		IMPEGNI (I)		ECONOMIE DI COMPETENZA (ECP=CP-I-FPV)		RESIDUI PASSIVI DA ESERCIZIO DI COMPETENZA (EC=I-PC)
		PREVISIONI DEFINITIVE DI CASSA (CS)		TOTALE PAGAMENTI (TP=PR+PC)		FONDO PLURIENNALE VINCOLATO (FPV)				TOTALI RESIDUI PASSIVI DA RIPORTARE (TR=EP+EC)

MISSIONE 6 : Politiche giovanili, sport e tempo libero

0601 Programma 1 : Sport e tempo libero

Titolo 1	Spese correnti	RS	0,00	PR	0,00	R	0,00			EP	0,00
		CP	0,00	PC	0,00	I	0,00	ECP	0,00	EC	0,00
		CS	0,00	TP	0,00	FPV	0,00			TR	0,00
Titolo 2	Spese in conto capitale	RS	0,00	PR	0,00	R	0,00			EP	0,00
		CP	0,00	PC	0,00	I	0,00	ECP	0,00	EC	0,00
		CS	0,00	TP	0,00	FPV	0,00			TR	0,00
Titolo 3	Spese per incremento attività finanziarie	RS	0,00	PR	0,00	R	0,00			EP	0,00
		CP	0,00	PC	0,00	I	0,00	ECP	0,00	EC	0,00
		CS	0,00	TP	0,00	FPV	0,00			TR	0,00
Totale Programma 1 :Sport e tempo libero		RS	0,00	PR	0,00	R	0,00			EP	0,00
		CP	0,00	PC	0,00	I	0,00	ECP	0,00	EC	0,00
		CS	0,00	TP	0,00	FPV	0,00			TR	0,00

0602 Programma 2 : Giovani

Titolo 1	Spese correnti	RS	0,00	PR	0,00	R	0,00			EP	0,00
		CP	0,00	PC	0,00	I	0,00	ECP	0,00	EC	0,00
		CS	0,00	TP	0,00	FPV	0,00			TR	0,00
Titolo 2	Spese in conto capitale	RS	0,00	PR	0,00	R	0,00			EP	0,00
		CP	0,00	PC	0,00	I	0,00	ECP	0,00	EC	0,00
		CS	0,00	TP	0,00	FPV	0,00			TR	0,00
Titolo 3	Spese per incremento attività finanziarie	RS	0,00	PR	0,00	R	0,00			EP	0,00
		CP	0,00	PC	0,00	I	0,00	ECP	0,00	EC	0,00
		CS	0,00	TP	0,00	FPV	0,00			TR	0,00

MISSIONE, PROGRAMMA, TITOLO	DENOMINAZIONE	RESIDUI PASSIVI AL 1/01/2015 (RS)		PAGAMENTI IN C/RESIDUI (PR)		RIACCERTAMENTI RESIDUI (R)				RESIDUI PASSIVI DA ESERCIZI PRECEDENTI (EP=RS-PR+R)	
		PREVISIONI DEFINITIVE DI COMPETENZA (CP)		PAGAMENTI IN C/COMPETENZA (PC)		IMPEGNI (I)		ECONOMIE DI COMPETENZA (ECP=CP-I-FPV)		RESIDUI PASSIVI DA ESERCIZIO DI COMPETENZA (EC=I-PC)	
		PREVISIONI DEFINITIVE DI CASSA (CS)		TOTALE PAGAMENTI (TP=PR+PC)		FONDO PLURIENNALE VINCOLATO (FPV)				TOTALI RESIDUI PASSIVI DA RIPORTARE (TR=EP+EC)	
Totale Programma 2 :Giovani		RS	0,00	PR	0,00	R	0,00			EP	0,00
		CP	0,00	PC	0,00	I	0,00	ECP	0,00	EC	0,00
		CS	0,00	TP	0,00	FPV	0,00			TR	0,00
Totale MISSIONE 6 Politiche giovanili, sport e tempo libero		RS	0,00	PR	0,00	R	0,00			EP	0,00
		CP	0,00	PC	0,00	I	0,00	ECP	0,00	EC	0,00
		CS	0,00	TP	0,00	FPV	0,00			TR	0,00

MISSIONE, PROGRAMMA, TITOLO	DENOMINAZIONE	RESIDUI PASSIVI AL 1/01/2015 (RS)		PAGAMENTI IN C/RESIDUI (PR)		RIACCERTAMENTI RESIDUI (R)				RESIDUI PASSIVI DA ESERCIZI PRECEDENTI (EP=RS-PR+R)	
		PREVISIONI DEFINITIVE DI COMPETENZA (CP)		PAGAMENTI IN C/COMPETENZA (PC)		IMPEGNI (I)		ECONOMIE DI COMPETENZA (ECP=CP-I-FPV)		RESIDUI PASSIVI DA ESERCIZIO DI COMPETENZA (EC=I-PC)	
		PREVISIONI DEFINITIVE DI CASSA (CS)		TOTALE PAGAMENTI (TP=PR+PC)		FONDO PLURIENNALE VINCOLATO (FPV)				TOTALI RESIDUI PASSIVI DA RIPORTARE (TR=EP+EC)	
MISSIONE 7 : Turismo											
0701	Programma 1 : Sviluppo e valorizzazione del turismo										
	Titolo 1 Spese correnti	RS	0,00	PR	0,00	R	0,00			EP	0,00
		CP	0,00	PC	0,00	I	0,00	ECP	0,00	EC	0,00
		CS	0,00	TP	0,00	FPV	0,00			TR	0,00
	Titolo 2 Spese in conto capitale	RS	0,00	PR	0,00	R	0,00			EP	0,00
		CP	0,00	PC	0,00	I	0,00	ECP	0,00	EC	0,00
		CS	0,00	TP	0,00	FPV	0,00			TR	0,00
	Titolo 3 Spese per incremento attività finanziarie	RS	0,00	PR	0,00	R	0,00			EP	0,00
		CP	0,00	PC	0,00	I	0,00	ECP	0,00	EC	0,00
		CS	0,00	TP	0,00	FPV	0,00			TR	0,00
	Totale Programma 1 :Sviluppo e valorizzazione del turismo	RS	0,00	PR	0,00	R	0,00			EP	0,00
		CP	0,00	PC	0,00	I	0,00	ECP	0,00	EC	0,00
		CS	0,00	TP	0,00	FPV	0,00			TR	0,00
Totale MISSIONE 7	Turismo	RS	0,00	PR	0,00	R	0,00			EP	0,00
		CP	0,00	PC	0,00	I	0,00	ECP	0,00	EC	0,00
		CS	0,00	TP	0,00	FPV	0,00			TR	0,00

MISSIONE, PROGRAMMA, TITOLO	DENOMINAZIONE	RESIDUI PASSIVI AL 1/01/2015 (RS)		PAGAMENTI IN C/RESIDUI (PR)		RIACCERTAMENTI RESIDUI (R)				RESIDUI PASSIVI DA ESERCIZI PRECEDENTI (EP=RS-PR+R)	
		PREVISIONI DEFINITIVE DI COMPETENZA (CP)		PAGAMENTI IN C/COMPETENZA (PC)		IMPEGNI (I)		ECONOMIE DI COMPETENZA (ECP=CP-I-FPV)		RESIDUI PASSIVI DA ESERCIZIO DI COMPETENZA (EC=I-PC)	
		PREVISIONI DEFINITIVE DI CASSA (CS)		TOTALE PAGAMENTI (TP=PR+PC)		FONDO PLURIENNALE VINCOLATO (FPV)				TOTALI RESIDUI PASSIVI DA RIPORTARE (TR=EP+EC)	
MISSIONE 8 : Assetto del territorio ed edilizia abitativa											
0801	Programma 1 : Urbanistica e assetto del territorio										
	Titolo 1 Spese correnti	RS	0,00	PR	0,00	R	0,00			EP	0,00
		CP	0,00	PC	0,00	I	0,00	ECP	0,00	EC	0,00
		CS	0,00	TP	0,00	FPV	0,00			TR	0,00
	Titolo 2 Spese in conto capitale	RS	0,00	PR	0,00	R	0,00			EP	0,00
		CP	0,00	PC	0,00	I	0,00	ECP	0,00	EC	0,00
		CS	0,00	TP	0,00	FPV	0,00			TR	0,00
	Titolo 3 Spese per incremento attività finanziarie	RS	0,00	PR	0,00	R	0,00			EP	0,00
		CP	0,00	PC	0,00	I	0,00	ECP	0,00	EC	0,00
		CS	0,00	TP	0,00	FPV	0,00			TR	0,00
	Totale Programma 1 :Urbanistica e assetto del territorio	RS	0,00	PR	0,00	R	0,00			EP	0,00
		CP	0,00	PC	0,00	I	0,00	ECP	0,00	EC	0,00
		CS	0,00	TP	0,00	FPV	0,00			TR	0,00
0802	Programma 2 : Edilizia residenziale pubblica e locale e piani di edilizia economico-popolare										
	Titolo 1 Spese correnti	RS	0,00	PR	0,00	R	0,00			EP	0,00
		CP	0,00	PC	0,00	I	0,00	ECP	0,00	EC	0,00
		CS	0,00	TP	0,00	FPV	0,00			TR	0,00
	Titolo 2 Spese in conto capitale	RS	0,00	PR	0,00	R	0,00			EP	0,00
		CP	0,00	PC	0,00	I	0,00	ECP	0,00	EC	0,00
		CS	0,00	TP	0,00	FPV	0,00			TR	0,00
	Titolo 3 Spese per incremento attività finanziarie	RS	0,00	PR	0,00	R	0,00			EP	0,00
		CP	0,00	PC	0,00	I	0,00	ECP	0,00	EC	0,00
		CS	0,00	TP	0,00	FPV	0,00			TR	0,00

MISSIONE, PROGRAMMA, TITOLO	DENOMINAZIONE	RESIDUI PASSIVI AL 1/01/2015 (RS)		PAGAMENTI IN C/RESIDUI (PR)		RIACCERTAMENTI RESIDUI (R)				RESIDUI PASSIVI DA ESERCIZI PRECEDENTI (EP=RS-PR+R)
		PREVISIONI DEFINITIVE DI COMPETENZA (CP)		PAGAMENTI IN C/COMPETENZA (PC)		IMPEGNI (I)		ECONOMIE DI COMPETENZA (ECP=CP-I-FPV)		RESIDUI PASSIVI DA ESERCIZIO DI COMPETENZA (EC=I-PC)
		PREVISIONI DEFINITIVE DI CASSA (CS)		TOTALE PAGAMENTI (TP=PR+PC)		FONDO PLURIENNALE VINCOLATO (FPV)				TOTALI RESIDUI PASSIVI DA RIPORTARE (TR=EP+EC)
Totale Programma 2 :Edilizia residenziale pubblica e locale e piani di edilizia economico-popolare	RS	0,00	PR	0,00	R	0,00	EP	0,00		0,00
	CP	0,00	PC	0,00	I	0,00	ECP	0,00	0,00	0,00
	CS	0,00	TP	0,00	FPV	0,00			TR	0,00
Totale MISSIONE 8 Assetto del territorio ed edilizia abitativa	RS	0,00	PR	0,00	R	0,00	EP	0,00		0,00
	CP	0,00	PC	0,00	I	0,00	ECP	0,00	0,00	0,00
	CS	0,00	TP	0,00	FPV	0,00			TR	0,00

MISSIONE, PROGRAMMA, TITOLO	DENOMINAZIONE	RESIDUI PASSIVI AL 1/01/2015 (RS)		PAGAMENTI IN C/RESIDUI (PR)		RIACCERTAMENTI RESIDUI (R)				RESIDUI PASSIVI DA ESERCIZI PRECEDENTI (EP=RS-PR+R)
		PREVISIONI DEFINITIVE DI COMPETENZA (CP)		PAGAMENTI IN C/COMPETENZA (PC)		IMPEGNI (I)		ECONOMIE DI COMPETENZA (ECP=CP-I-FPV)		RESIDUI PASSIVI DA ESERCIZIO DI COMPETENZA (EC=I-PC)
		PREVISIONI DEFINITIVE DI CASSA (CS)		TOTALE PAGAMENTI (TP=PR+PC)		FONDO PLURIENNALE VINCOLATO (FPV)				TOTALI RESIDUI PASSIVI DA RIPORTARE (TR=EP+EC)

MISSIONE 9 : Sviluppo sostenibile e tutela del territorio e dell'ambiente

0901 Programma 1 : Difesa del suolo

Titolo 1	Spese correnti	RS	0,00	PR	0,00	R	0,00			EP	0,00
		CP	0,00	PC	0,00	I	0,00	ECP	0,00	EC	0,00
		CS	0,00	TP	0,00	FPV	0,00			TR	0,00
Titolo 2	Spese in conto capitale	RS	0,00	PR	0,00	R	0,00			EP	0,00
		CP	0,00	PC	0,00	I	0,00	ECP	0,00	EC	0,00
		CS	0,00	TP	0,00	FPV	0,00			TR	0,00
Titolo 3	Spese per incremento attività finanziarie	RS	0,00	PR	0,00	R	0,00			EP	0,00
		CP	0,00	PC	0,00	I	0,00	ECP	0,00	EC	0,00
		CS	0,00	TP	0,00	FPV	0,00			TR	0,00
Totale Programma 1 :Difesa del suolo		RS	0,00	PR	0,00	R	0,00			EP	0,00
		CP	0,00	PC	0,00	I	0,00	ECP	0,00	EC	0,00
		CS	0,00	TP	0,00	FPV	0,00			TR	0,00

0902 Programma 2 : Tutela, valorizzazione e recupero ambientale

Titolo 1	Spese correnti	RS	0,00	PR	0,00	R	0,00			EP	0,00
		CP	0,00	PC	0,00	I	0,00	ECP	0,00	EC	0,00
		CS	0,00	TP	0,00	FPV	0,00			TR	0,00
Titolo 2	Spese in conto capitale	RS	0,00	PR	0,00	R	0,00			EP	0,00
		CP	0,00	PC	0,00	I	0,00	ECP	0,00	EC	0,00
		CS	0,00	TP	0,00	FPV	0,00			TR	0,00
Titolo 3	Spese per incremento attività finanziarie	RS	0,00	PR	0,00	R	0,00			EP	0,00
		CP	0,00	PC	0,00	I	0,00	ECP	0,00	EC	0,00
		CS	0,00	TP	0,00	FPV	0,00			TR	0,00

MISSIONE, PROGRAMMA, TITOLO	DENOMINAZIONE	RESIDUI PASSIVI AL 1/01/2015 (RS)		PAGAMENTI IN C/RESIDUI (PR)		RIACCERTAMENTI RESIDUI (R)		RESIDUI PASSIVI DA ESERCIZI PRECEDENTI (EP=RS-PR+R)			
		PREVISIONI DEFINITIVE DI COMPETENZA (CP)		PAGAMENTI IN C/COMPETENZA (PC)		IMPEGNI (I)		ECONOMIE DI COMPETENZA (ECP=CP-I-FPV)		RESIDUI PASSIVI DA ESERCIZIO DI COMPETENZA (EC=I-PC)	
		PREVISIONI DEFINITIVE DI CASSA (CS)		TOTALE PAGAMENTI (TP=PR+PC)		FONDO PLURIENNALE VINCOLATO (FPV)				TOTALI RESIDUI PASSIVI DA RIPORTARE (TR=EP+EC)	
Totale Programma 2 :Tutela, valorizzazione e recupero ambientale		RS	0,00	PR	0,00	R	0,00		EP	0,00	
		CP	0,00	PC	0,00	I	0,00	ECP	0,00	EC	0,00
		CS	0,00	TP	0,00	FPV	0,00		TR	0,00	
0903 Programma 3 : Rifiuti											
Titolo 1 Spese correnti		RS	7.227.912,02	PR	7.227.912,02	R	0,00		EP	0,00	
		CP	30.942.500,00	PC	22.993.462,96	I	29.981.320,53	ECP	961.179,47	EC	6.987.857,57
		CS	25.834.749,00	TP	30.221.374,98	FPV	0,00		TR	6.987.857,57	
Titolo 2 Spese in conto capitale		RS	6.418.462,01	PR	0,00	R	-6.418.462,01		EP	0,00	
		CP	358.535,18	PC	24.282,29	I	24.920,49	ECP	333.614,69	EC	638,20
		CS	-7.620,58	TP	24.282,29	FPV	0,00		TR	638,20	
Titolo 3 Spese per incremento attività finanziarie		RS	0,00	PR	0,00	R	0,00		EP	0,00	
		CP	0,00	PC	0,00	I	0,00	ECP	0,00	EC	0,00
		CS	0,00	TP	0,00	FPV	0,00		TR	0,00	
Totale Programma 3 :Rifiuti		RS	13.646.374,03	PR	7.227.912,02	R	-6.418.462,01		EP	0,00	
		CP	31.301.035,18	PC	23.017.745,25	I	30.006.241,02	ECP	1.294.794,16	EC	6.988.495,77
		CS	25.827.128,42	TP	30.245.657,27	FPV	0,00		TR	6.988.495,77	
0904 Programma 4 : Servizio idrico integrato											
Titolo 1 Spese correnti		RS	0,00	PR	0,00	R	0,00		EP	0,00	
		CP	0,00	PC	0,00	I	0,00	ECP	0,00	EC	0,00
		CS	0,00	TP	0,00	FPV	0,00		TR	0,00	
Titolo 2 Spese in conto capitale		RS	0,00	PR	0,00	R	0,00		EP	0,00	
		CP	0,00	PC	0,00	I	0,00	ECP	0,00	EC	0,00
		CS	0,00	TP	0,00	FPV	0,00		TR	0,00	

MISSIONE, PROGRAMMA, TITOLO	DENOMINAZIONE	RESIDUI PASSIVI AL 1/01/2015 (RS)		PAGAMENTI IN C/RESIDUI (PR)		RIACCERTAMENTI RESIDUI (R)				RESIDUI PASSIVI DA ESERCIZI PRECEDENTI (EP=RS-PR+R)	
		PREVISIONI DEFINITIVE DI COMPETENZA (CP)		PAGAMENTI IN C/COMPETENZA (PC)		IMPEGNI (I)		ECONOMIE DI COMPETENZA (ECP=CP-I-FPV)		RESIDUI PASSIVI DA ESERCIZIO DI COMPETENZA (EC=I-PC)	
		PREVISIONI DEFINITIVE DI CASSA (CS)		TOTALE PAGAMENTI (TP=PR+PC)		FONDO PLURIENNALE VINCOLATO (FPV)				TOTALI RESIDUI PASSIVI DA RIPORTARE (TR=EP+EC)	
Titolo 3	Spese per incremento attività finanziarie	RS	0,00	PR	0,00	R	0,00			EP	0,00
		CP	0,00	PC	0,00	I	0,00	ECP	0,00	EC	0,00
		CS	0,00	TP	0,00	FPV	0,00			TR	0,00
Totale Programma 4 :Servizio idrico integrato		RS	0,00	PR	0,00	R	0,00			EP	0,00
		CP	0,00	PC	0,00	I	0,00	ECP	0,00	EC	0,00
		CS	0,00	TP	0,00	FPV	0,00			TR	0,00
0905 Programma 5 : Aree protette, parchi naturali, protezione naturalistica e forestazione											
Titolo 1	Spese correnti	RS	0,00	PR	0,00	R	0,00			EP	0,00
		CP	0,00	PC	0,00	I	0,00	ECP	0,00	EC	0,00
		CS	0,00	TP	0,00	FPV	0,00			TR	0,00
Titolo 2	Spese in conto capitale	RS	0,00	PR	0,00	R	0,00			EP	0,00
		CP	0,00	PC	0,00	I	0,00	ECP	0,00	EC	0,00
		CS	0,00	TP	0,00	FPV	0,00			TR	0,00
Titolo 3	Spese per incremento attività finanziarie	RS	0,00	PR	0,00	R	0,00			EP	0,00
		CP	0,00	PC	0,00	I	0,00	ECP	0,00	EC	0,00
		CS	0,00	TP	0,00	FPV	0,00			TR	0,00
Totale Programma 5 :Aree protette, parchi naturali, protezione naturalistica e forestazione		RS	0,00	PR	0,00	R	0,00			EP	0,00
		CP	0,00	PC	0,00	I	0,00	ECP	0,00	EC	0,00
		CS	0,00	TP	0,00	FPV	0,00			TR	0,00
0906 Programma 6 : Tutela e valorizzazione delle risorse idriche											
Titolo 1	Spese correnti	RS	0,00	PR	0,00	R	0,00			EP	0,00
		CP	0,00	PC	0,00	I	0,00	ECP	0,00	EC	0,00
		CS	0,00	TP	0,00	FPV	0,00			TR	0,00

MISSIONE, PROGRAMMA, TITOLO	DENOMINAZIONE	RESIDUI PASSIVI AL 1/01/2015 (RS)		PAGAMENTI IN C/RESIDUI (PR)		RIACCERTAMENTI RESIDUI (R)				RESIDUI PASSIVI DA ESERCIZI PRECEDENTI (EP=RS-PR+R)	
		PREVISIONI DEFINITIVE DI COMPETENZA (CP)		PAGAMENTI IN C/COMPETENZA (PC)		IMPEGNI (I)		ECONOMIE DI COMPETENZA (ECP=CP-I-FPV)		RESIDUI PASSIVI DA ESERCIZIO DI COMPETENZA (EC=I-PC)	
		PREVISIONI DEFINITIVE DI CASSA (CS)		TOTALE PAGAMENTI (TP=PR+PC)		FONDO PLURIENNALE VINCOLATO (FPV)				TOTALI RESIDUI PASSIVI DA RIPORTARE (TR=EP+EC)	
Titolo 2	Spese in conto capitale	RS	0,00	PR	0,00	R	0,00			EP	0,00
		CP	0,00	PC	0,00	I	0,00	ECP	0,00	EC	0,00
		CS	0,00	TP	0,00	FPV	0,00			TR	0,00
Titolo 3	Spese per incremento attività finanziarie	RS	0,00	PR	0,00	R	0,00			EP	0,00
		CP	0,00	PC	0,00	I	0,00	ECP	0,00	EC	0,00
		CS	0,00	TP	0,00	FPV	0,00			TR	0,00
Totale Programma 6 :Tutela e valorizzazione delle risorse idriche		RS	0,00	PR	0,00	R	0,00			EP	0,00
		CP	0,00	PC	0,00	I	0,00	ECP	0,00	EC	0,00
		CS	0,00	TP	0,00	FPV	0,00			TR	0,00
0907 Programma 7 : Sviluppo sostenibile territorio montano piccoli comuni											
Titolo 1	Spese correnti	RS	0,00	PR	0,00	R	0,00			EP	0,00
		CP	0,00	PC	0,00	I	0,00	ECP	0,00	EC	0,00
		CS	0,00	TP	0,00	FPV	0,00			TR	0,00
Titolo 2	Spese in conto capitale	RS	0,00	PR	0,00	R	0,00			EP	0,00
		CP	0,00	PC	0,00	I	0,00	ECP	0,00	EC	0,00
		CS	0,00	TP	0,00	FPV	0,00			TR	0,00
Titolo 3	Spese per incremento attività finanziarie	RS	0,00	PR	0,00	R	0,00			EP	0,00
		CP	0,00	PC	0,00	I	0,00	ECP	0,00	EC	0,00
		CS	0,00	TP	0,00	FPV	0,00			TR	0,00
Totale Programma 7 :Sviluppo sostenibile territorio montano piccoli comuni		RS	0,00	PR	0,00	R	0,00			EP	0,00
		CP	0,00	PC	0,00	I	0,00	ECP	0,00	EC	0,00
		CS	0,00	TP	0,00	FPV	0,00			TR	0,00
0908 Programma 8 : Qualità dell'aria e riduzione dell'inquinamento											
Titolo 1	Spese correnti	RS	0,00	PR	0,00	R	0,00			EP	0,00

MISSIONE, PROGRAMMA, TITOLO	DENOMINAZIONE	RESIDUI PASSIVI AL 1/01/2015 (RS)		PAGAMENTI IN C/RESIDUI (PR)		RIACCERTAMENTI RESIDUI (R)				RESIDUI PASSIVI DA ESERCIZI PRECEDENTI (EP=RS-PR+R)	
		PREVISIONI DEFINITIVE DI COMPETENZA (CP)		PAGAMENTI IN C/COMPETENZA (PC)		IMPEGNI (I)		ECONOMIE DI COMPETENZA (ECP=CP-I-FPV)		RESIDUI PASSIVI DA ESERCIZIO DI COMPETENZA (EC=I-PC)	
		PREVISIONI DEFINITIVE DI CASSA (CS)		TOTALE PAGAMENTI (TP=PR+PC)		FONDO PLURIENNALE VINCOLATO (FPV)				TOTALI RESIDUI PASSIVI DA RIPORTARE (TR=EP+EC)	
		CP	0,00	PC	0,00	I	0,00	ECP	0,00	EC	0,00
		CS	0,00	TP	0,00	FPV	0,00			TR	0,00
Titolo 2	Spese in conto capitale	RS	0,00	PR	0,00	R	0,00			EP	0,00
		CP	0,00	PC	0,00	I	0,00	ECP	0,00	EC	0,00
		CS	0,00	TP	0,00	FPV	0,00			TR	0,00
Titolo 3	Spese per incremento attività finanziarie	RS	0,00	PR	0,00	R	0,00			EP	0,00
		CP	0,00	PC	0,00	I	0,00	ECP	0,00	EC	0,00
		CS	0,00	TP	0,00	FPV	0,00			TR	0,00
Totale Programma 8 :Qualità dell'aria e riduzione dell'inquinamento		RS	0,00	PR	0,00	R	0,00			EP	0,00
		CP	0,00	PC	0,00	I	0,00	ECP	0,00	EC	0,00
		CS	0,00	TP	0,00	FPV	0,00			TR	0,00
Totale MISSIONE 9	Sviluppo sostenibile e tutela del territorio e dell'ambiente	RS	13.646.374,03	PR	7.227.912,02	R	-6.418.462,01			EP	0,00
		CP	31.301.035,18	PC	23.017.745,25	I	30.006.241,02	ECP	1.294.794,16	EC	6.988.495,77
		CS	25.827.128,42	TP	30.245.657,27	FPV	0,00			TR	6.988.495,77

MISSIONE, PROGRAMMA, TITOLO	DENOMINAZIONE	RESIDUI PASSIVI AL 1/01/2015 (RS)		PAGAMENTI IN C/RESIDUI (PR)		RIACCERTAMENTI RESIDUI (R)				RESIDUI PASSIVI DA ESERCIZI PRECEDENTI (EP=RS-PR+R)	
		PREVISIONI DEFINITIVE DI COMPETENZA (CP)		PAGAMENTI IN C/COMPETENZA (PC)		IMPEGNI (I)		ECONOMIE DI COMPETENZA (ECP=CP-I-FPV)		RESIDUI PASSIVI DA ESERCIZIO DI COMPETENZA (EC=I-PC)	
		PREVISIONI DEFINITIVE DI CASSA (CS)		TOTALE PAGAMENTI (TP=PR+PC)		FONDO PLURIENNALE VINCOLATO (FPV)				TOTALI RESIDUI PASSIVI DA RIPORTARE (TR=EP+EC)	
MISSIONE 10 : Trasporti e diritto alla mobilità											
1001 Programma 1 : Trasporto ferroviario											
Titolo 1	Spese correnti	RS	0,00	PR	0,00	R	0,00			EP	0,00
		CP	0,00	PC	0,00	I	0,00	ECP	0,00	EC	0,00
		CS	0,00	TP	0,00	FPV	0,00			TR	0,00
Titolo 2	Spese in conto capitale	RS	0,00	PR	0,00	R	0,00			EP	0,00
		CP	0,00	PC	0,00	I	0,00	ECP	0,00	EC	0,00
		CS	0,00	TP	0,00	FPV	0,00			TR	0,00
Titolo 3	Spese per incremento attività finanziarie	RS	0,00	PR	0,00	R	0,00			EP	0,00
		CP	0,00	PC	0,00	I	0,00	ECP	0,00	EC	0,00
		CS	0,00	TP	0,00	FPV	0,00			TR	0,00
Totale Programma 1 :Trasporto ferroviario		RS	0,00	PR	0,00	R	0,00			EP	0,00
		CP	0,00	PC	0,00	I	0,00	ECP	0,00	EC	0,00
		CS	0,00	TP	0,00	FPV	0,00			TR	0,00
1002 Programma 2 : Trasporto pubblico locale											
Titolo 1	Spese correnti	RS	0,00	PR	0,00	R	0,00			EP	0,00
		CP	0,00	PC	0,00	I	0,00	ECP	0,00	EC	0,00
		CS	0,00	TP	0,00	FPV	0,00			TR	0,00
Titolo 2	Spese in conto capitale	RS	0,00	PR	0,00	R	0,00			EP	0,00
		CP	0,00	PC	0,00	I	0,00	ECP	0,00	EC	0,00
		CS	0,00	TP	0,00	FPV	0,00			TR	0,00
Titolo 3	Spese per incremento attività finanziarie	RS	0,00	PR	0,00	R	0,00			EP	0,00
		CP	0,00	PC	0,00	I	0,00	ECP	0,00	EC	0,00
		CS	0,00	TP	0,00	FPV	0,00			TR	0,00

MISSIONE, PROGRAMMA, TITOLO	DENOMINAZIONE	RESIDUI PASSIVI AL 1/01/2015 (RS)		PAGAMENTI IN C/RESIDUI (PR)		RIACCERTAMENTI RESIDUI (R)		RESIDUI PASSIVI DA ESERCIZI PRECEDENTI (EP=RS-PR+R)			
		PREVISIONI DEFINITIVE DI COMPETENZA (CP)		PAGAMENTI IN C/COMPETENZA (PC)		IMPEGNI (I)		ECONOMIE DI COMPETENZA (ECP=CP-I-FPV)		RESIDUI PASSIVI DA ESERCIZIO DI COMPETENZA (EC=I-PC)	
		PREVISIONI DEFINITIVE DI CASSA (CS)		TOTALE PAGAMENTI (TP=PR+PC)		FONDO PLURIENNALE VINCOLATO (FPV)				TOTALI RESIDUI PASSIVI DA RIPORTARE (TR=EP+EC)	
Totale Programma 2 :Trasporto pubblico locale		RS	0,00	PR	0,00	R	0,00	EP	0,00		
		CP	0,00	PC	0,00	I	0,00	ECP	0,00		
		CS	0,00	TP	0,00	FPV	0,00	TR	0,00		
1003 Programma 3 : Trasporto per vie d'acqua											
Titolo 1	Spese correnti	RS	0,00	PR	0,00	R	0,00	EP	0,00		
		CP	0,00	PC	0,00	I	0,00	ECP	0,00		
		CS	0,00	TP	0,00	FPV	0,00	TR	0,00		
Titolo 2	Spese in conto capitale	RS	0,00	PR	0,00	R	0,00	EP	0,00		
		CP	0,00	PC	0,00	I	0,00	ECP	0,00		
		CS	0,00	TP	0,00	FPV	0,00	TR	0,00		
Titolo 3	Spese per incremento attività finanziarie	RS	0,00	PR	0,00	R	0,00	EP	0,00		
		CP	0,00	PC	0,00	I	0,00	ECP	0,00		
		CS	0,00	TP	0,00	FPV	0,00	TR	0,00		
Totale Programma 3 :Trasporto per vie d'acqua		RS	0,00	PR	0,00	R	0,00	EP	0,00		
		CP	0,00	PC	0,00	I	0,00	ECP	0,00		
		CS	0,00	TP	0,00	FPV	0,00	TR	0,00		
1004 Programma 4 : Altre modalità di trasporto											
Titolo 1	Spese correnti	RS	0,00	PR	0,00	R	0,00	EP	0,00		
		CP	0,00	PC	0,00	I	0,00	ECP	0,00		
		CS	0,00	TP	0,00	FPV	0,00	TR	0,00		
Titolo 2	Spese in conto capitale	RS	0,00	PR	0,00	R	0,00	EP	0,00		
		CP	0,00	PC	0,00	I	0,00	ECP	0,00		
		CS	0,00	TP	0,00	FPV	0,00	TR	0,00		

MISSIONE, PROGRAMMA, TITOLO	DENOMINAZIONE	RESIDUI PASSIVI AL 1/01/2015 (RS)		PAGAMENTI IN C/RESIDUI (PR)		RIACCERTAMENTI RESIDUI (R)				RESIDUI PASSIVI DA ESERCIZI PRECEDENTI (EP=RS-PR+R)	
		PREVISIONI DEFINITIVE DI COMPETENZA (CP)		PAGAMENTI IN C/COMPETENZA (PC)		IMPEGNI (I)		ECONOMIE DI COMPETENZA (ECP=CP-I-FPV)		RESIDUI PASSIVI DA ESERCIZIO DI COMPETENZA (EC=I-PC)	
		PREVISIONI DEFINITIVE DI CASSA (CS)		TOTALE PAGAMENTI (TP=PR+PC)		FONDO PLURIENNALE VINCOLATO (FPV)				TOTALI RESIDUI PASSIVI DA RIPORTARE (TR=EP+EC)	
Titolo 3	Spese per incremento attività finanziarie	RS	0,00	PR	0,00	R	0,00			EP	0,00
		CP	0,00	PC	0,00	I	0,00	ECP	0,00	EC	0,00
		CS	0,00	TP	0,00	FPV	0,00			TR	0,00
Totale Programma 4 :Altre modalità di trasporto		RS	0,00	PR	0,00	R	0,00			EP	0,00
		CP	0,00	PC	0,00	I	0,00	ECP	0,00	EC	0,00
		CS	0,00	TP	0,00	FPV	0,00			TR	0,00
1005 Programma 5 : Viabilità e infrastrutture stradali											
Titolo 1	Spese correnti	RS	0,00	PR	0,00	R	0,00			EP	0,00
		CP	0,00	PC	0,00	I	0,00	ECP	0,00	EC	0,00
		CS	0,00	TP	0,00	FPV	0,00			TR	0,00
Titolo 2	Spese in conto capitale	RS	0,00	PR	0,00	R	0,00			EP	0,00
		CP	0,00	PC	0,00	I	0,00	ECP	0,00	EC	0,00
		CS	0,00	TP	0,00	FPV	0,00			TR	0,00
Titolo 3	Spese per incremento attività finanziarie	RS	0,00	PR	0,00	R	0,00			EP	0,00
		CP	0,00	PC	0,00	I	0,00	ECP	0,00	EC	0,00
		CS	0,00	TP	0,00	FPV	0,00			TR	0,00
Totale Programma 5 :Viabilità e infrastrutture stradali		RS	0,00	PR	0,00	R	0,00			EP	0,00
		CP	0,00	PC	0,00	I	0,00	ECP	0,00	EC	0,00
		CS	0,00	TP	0,00	FPV	0,00			TR	0,00
Totale MISSIONE 10 Trasporti e diritto alla mobilità											
		RS	0,00	PR	0,00	R	0,00			EP	0,00
		CP	0,00	PC	0,00	I	0,00	ECP	0,00	EC	0,00
		CS	0,00	TP	0,00	FPV	0,00			TR	0,00

MISSIONE, PROGRAMMA, TITOLO	DENOMINAZIONE	RESIDUI PASSIVI AL 1/01/2015 (RS)		PAGAMENTI IN C/RESIDUI (PR)		RIACCERTAMENTI RESIDUI (R)				RESIDUI PASSIVI DA ESERCIZI PRECEDENTI (EP=RS-PR+R)	
		PREVISIONI DEFINITIVE DI COMPETENZA (CP)		PAGAMENTI IN C/COMPETENZA (PC)		IMPEGNI (I)		ECONOMIE DI COMPETENZA (ECP=CP-I-FPV)		RESIDUI PASSIVI DA ESERCIZIO DI COMPETENZA (EC=I-PC)	
		PREVISIONI DEFINITIVE DI CASSA (CS)		TOTALE PAGAMENTI (TP=PR+PC)		FONDO PLURIENNALE VINCOLATO (FPV)				TOTALI RESIDUI PASSIVI DA RIPORTARE (TR=EP+EC)	
MISSIONE 11 : Soccorso civile											
1101	Programma 1 : Sistema di protezione civile										
	Titolo 1 Spese correnti	RS	0,00	PR	0,00	R	0,00			EP	0,00
		CP	0,00	PC	0,00	I	0,00	ECP	0,00	EC	0,00
		CS	0,00	TP	0,00	FPV	0,00			TR	0,00
	Titolo 2 Spese in conto capitale	RS	0,00	PR	0,00	R	0,00			EP	0,00
		CP	0,00	PC	0,00	I	0,00	ECP	0,00	EC	0,00
		CS	0,00	TP	0,00	FPV	0,00			TR	0,00
	Titolo 3 Spese per incremento attività finanziarie	RS	0,00	PR	0,00	R	0,00			EP	0,00
		CP	0,00	PC	0,00	I	0,00	ECP	0,00	EC	0,00
		CS	0,00	TP	0,00	FPV	0,00			TR	0,00
	Totale Programma 1 :Sistema di protezione civile	RS	0,00	PR	0,00	R	0,00			EP	0,00
		CP	0,00	PC	0,00	I	0,00	ECP	0,00	EC	0,00
		CS	0,00	TP	0,00	FPV	0,00			TR	0,00
1102	Programma 2 : Interventi a seguito di calamità naturali										
	Titolo 1 Spese correnti	RS	0,00	PR	0,00	R	0,00			EP	0,00
		CP	0,00	PC	0,00	I	0,00	ECP	0,00	EC	0,00
		CS	0,00	TP	0,00	FPV	0,00			TR	0,00
	Titolo 2 Spese in conto capitale	RS	0,00	PR	0,00	R	0,00			EP	0,00
		CP	0,00	PC	0,00	I	0,00	ECP	0,00	EC	0,00
		CS	0,00	TP	0,00	FPV	0,00			TR	0,00
	Titolo 3 Spese per incremento attività finanziarie	RS	0,00	PR	0,00	R	0,00			EP	0,00
		CP	0,00	PC	0,00	I	0,00	ECP	0,00	EC	0,00
		CS	0,00	TP	0,00	FPV	0,00			TR	0,00

MISSIONE, PROGRAMMA, TITOLO	DENOMINAZIONE	RESIDUI PASSIVI AL 1/01/2015 (RS)		PAGAMENTI IN C/RESIDUI (PR)		RIACCERTAMENTI RESIDUI (R)				RESIDUI PASSIVI DA ESERCIZI PRECEDENTI (EP=RS-PR+R)	
		PREVISIONI DEFINITIVE DI COMPETENZA (CP)		PAGAMENTI IN C/COMPETENZA (PC)		IMPEGNI (I)		ECONOMIE DI COMPETENZA (ECP=CP-I-FPV)		RESIDUI PASSIVI DA ESERCIZIO DI COMPETENZA (EC=I-PC)	
		PREVISIONI DEFINITIVE DI CASSA (CS)		TOTALE PAGAMENTI (TP=PR+PC)		FONDO PLURIENNALE VINCOLATO (FPV)				TOTALI RESIDUI PASSIVI DA RIPORTARE (TR=EP+EC)	
Totale Programma 2 :Interventi a seguito di calamità naturali		RS	0,00	PR	0,00	R	0,00			EP	0,00
		CP	0,00	PC	0,00	I	0,00	ECP	0,00	EC	0,00
		CS	0,00	TP	0,00	FPV	0,00			TR	0,00
Totale MISSIONE 11 Soccorso civile		RS	0,00	PR	0,00	R	0,00			EP	0,00
		CP	0,00	PC	0,00	I	0,00	ECP	0,00	EC	0,00
		CS	0,00	TP	0,00	FPV	0,00			TR	0,00

MISSIONE, PROGRAMMA, TITOLO	DENOMINAZIONE	RESIDUI PASSIVI AL 1/01/2015 (RS)		PAGAMENTI IN C/RESIDUI (PR)		RIACCERTAMENTI RESIDUI (R)				RESIDUI PASSIVI DA ESERCIZI PRECEDENTI (EP=RS-PR+R)
		PREVISIONI DEFINITIVE DI COMPETENZA (CP)		PAGAMENTI IN C/COMPETENZA (PC)		IMPEGNI (I)		ECONOMIE DI COMPETENZA (ECP=CP-I-FPV)		RESIDUI PASSIVI DA ESERCIZIO DI COMPETENZA (EC=I-PC)
		PREVISIONI DEFINITIVE DI CASSA (CS)		TOTALE PAGAMENTI (TP=PR+PC)		FONDO PLURIENNALE VINCOLATO (FPV)				TOTALI RESIDUI PASSIVI DA RIPORTARE (TR=EP+EC)

MISSIONE 12 : Diritti sociali, politiche sociali e famiglia

1201 Programma 1 : Interventi per l'infanzia e i minori e per asili nido

Titolo 1	Spese correnti	RS	0,00	PR	0,00	R	0,00			EP	0,00
		CP	0,00	PC	0,00	I	0,00	ECP	0,00	EC	0,00
		CS	0,00	TP	0,00	FPV	0,00			TR	0,00
Titolo 2	Spese in conto capitale	RS	0,00	PR	0,00	R	0,00			EP	0,00
		CP	0,00	PC	0,00	I	0,00	ECP	0,00	EC	0,00
		CS	0,00	TP	0,00	FPV	0,00			TR	0,00
Titolo 3	Spese per incremento attività finanziarie	RS	0,00	PR	0,00	R	0,00			EP	0,00
		CP	0,00	PC	0,00	I	0,00	ECP	0,00	EC	0,00
		CS	0,00	TP	0,00	FPV	0,00			TR	0,00
Totale Programma 1 :Interventi per l'infanzia e i minori e per asili nido		RS	0,00	PR	0,00	R	0,00			EP	0,00
		CP	0,00	PC	0,00	I	0,00	ECP	0,00	EC	0,00
		CS	0,00	TP	0,00	FPV	0,00			TR	0,00

1202 Programma 2 : Interventi per la disabilità

Titolo 1	Spese correnti	RS	0,00	PR	0,00	R	0,00			EP	0,00
		CP	0,00	PC	0,00	I	0,00	ECP	0,00	EC	0,00
		CS	0,00	TP	0,00	FPV	0,00			TR	0,00
Titolo 2	Spese in conto capitale	RS	0,00	PR	0,00	R	0,00			EP	0,00
		CP	0,00	PC	0,00	I	0,00	ECP	0,00	EC	0,00
		CS	0,00	TP	0,00	FPV	0,00			TR	0,00
Titolo 3	Spese per incremento attività finanziarie	RS	0,00	PR	0,00	R	0,00			EP	0,00
		CP	0,00	PC	0,00	I	0,00	ECP	0,00	EC	0,00
		CS	0,00	TP	0,00	FPV	0,00			TR	0,00

MISSIONE, PROGRAMMA, TITOLO	DENOMINAZIONE	RESIDUI PASSIVI AL 1/01/2015 (RS)		PAGAMENTI IN C/RESIDUI (PR)		RIACCERTAMENTI RESIDUI (R)				RESIDUI PASSIVI DA ESERCIZI PRECEDENTI (EP=RS-PR+R)	
		PREVISIONI DEFINITIVE DI COMPETENZA (CP)		PAGAMENTI IN C/COMPETENZA (PC)		IMPEGNI (I)		ECONOMIE DI COMPETENZA (ECP=CP-I-FPV)		RESIDUI PASSIVI DA ESERCIZIO DI COMPETENZA (EC=I-PC)	
		PREVISIONI DEFINITIVE DI CASSA (CS)		TOTALE PAGAMENTI (TP=PR+PC)		FONDO PLURIENNALE VINCOLATO (FPV)				TOTALI RESIDUI PASSIVI DA RIPORTARE (TR=EP+EC)	
Totale Programma 2 :Interventi per la disabilità		RS	0,00	PR	0,00	R	0,00			EP	0,00
		CP	0,00	PC	0,00	I	0,00	ECP	0,00	EC	0,00
		CS	0,00	TP	0,00	FPV	0,00			TR	0,00
1203 Programma 3 : Interventi per gli anziani											
Titolo 1	Spese correnti	RS	0,00	PR	0,00	R	0,00			EP	0,00
		CP	0,00	PC	0,00	I	0,00	ECP	0,00	EC	0,00
		CS	0,00	TP	0,00	FPV	0,00			TR	0,00
Titolo 2	Spese in conto capitale	RS	0,00	PR	0,00	R	0,00			EP	0,00
		CP	0,00	PC	0,00	I	0,00	ECP	0,00	EC	0,00
		CS	0,00	TP	0,00	FPV	0,00			TR	0,00
Titolo 3	Spese per incremento attività finanziarie	RS	0,00	PR	0,00	R	0,00			EP	0,00
		CP	0,00	PC	0,00	I	0,00	ECP	0,00	EC	0,00
		CS	0,00	TP	0,00	FPV	0,00			TR	0,00
Totale Programma 3 :Interventi per gli anziani		RS	0,00	PR	0,00	R	0,00			EP	0,00
		CP	0,00	PC	0,00	I	0,00	ECP	0,00	EC	0,00
		CS	0,00	TP	0,00	FPV	0,00			TR	0,00
1204 Programma 4 : Interventi per i soggetti a rischio di esclusione sociale											
Titolo 1	Spese correnti	RS	0,00	PR	0,00	R	0,00			EP	0,00
		CP	0,00	PC	0,00	I	0,00	ECP	0,00	EC	0,00
		CS	0,00	TP	0,00	FPV	0,00			TR	0,00
Titolo 2	Spese in conto capitale	RS	0,00	PR	0,00	R	0,00			EP	0,00
		CP	0,00	PC	0,00	I	0,00	ECP	0,00	EC	0,00
		CS	0,00	TP	0,00	FPV	0,00			TR	0,00

MISSIONE, PROGRAMMA, TITOLO	DENOMINAZIONE	RESIDUI PASSIVI AL 1/01/2015 (RS)		PAGAMENTI IN C/RESIDUI (PR)		RIACCERTAMENTI RESIDUI (R)				RESIDUI PASSIVI DA ESERCIZI PRECEDENTI (EP=RS-PR+R)	
		PREVISIONI DEFINITIVE DI COMPETENZA (CP)		PAGAMENTI IN C/COMPETENZA (PC)		IMPEGNI (I)		ECONOMIE DI COMPETENZA (ECP=CP-I-FPV)		RESIDUI PASSIVI DA ESERCIZIO DI COMPETENZA (EC=I-PC)	
		PREVISIONI DEFINITIVE DI CASSA (CS)		TOTALE PAGAMENTI (TP=PR+PC)		FONDO PLURIENNALE VINCOLATO (FPV)				TOTALI RESIDUI PASSIVI DA RIPORTARE (TR=EP+EC)	
Titolo 3	Spese per incremento attività finanziarie	RS	0,00	PR	0,00	R	0,00			EP	0,00
		CP	0,00	PC	0,00	I	0,00	ECP	0,00	EC	0,00
		CS	0,00	TP	0,00	FPV	0,00			TR	0,00
Totale Programma 4 :Interventi per i soggetti a rischio di esclusione sociale		RS	0,00	PR	0,00	R	0,00			EP	0,00
		CP	0,00	PC	0,00	I	0,00	ECP	0,00	EC	0,00
		CS	0,00	TP	0,00	FPV	0,00			TR	0,00
1205 Programma 5 : Interventi per le famiglie											
Titolo 1	Spese correnti	RS	0,00	PR	0,00	R	0,00			EP	0,00
		CP	0,00	PC	0,00	I	0,00	ECP	0,00	EC	0,00
		CS	0,00	TP	0,00	FPV	0,00			TR	0,00
Titolo 2	Spese in conto capitale	RS	0,00	PR	0,00	R	0,00			EP	0,00
		CP	0,00	PC	0,00	I	0,00	ECP	0,00	EC	0,00
		CS	0,00	TP	0,00	FPV	0,00			TR	0,00
Titolo 3	Spese per incremento attività finanziarie	RS	0,00	PR	0,00	R	0,00			EP	0,00
		CP	0,00	PC	0,00	I	0,00	ECP	0,00	EC	0,00
		CS	0,00	TP	0,00	FPV	0,00			TR	0,00
Totale Programma 5 :Interventi per le famiglie		RS	0,00	PR	0,00	R	0,00			EP	0,00
		CP	0,00	PC	0,00	I	0,00	ECP	0,00	EC	0,00
		CS	0,00	TP	0,00	FPV	0,00			TR	0,00
1206 Programma 6 : Interventi per il diritto alla casa											
Titolo 1	Spese correnti	RS	0,00	PR	0,00	R	0,00			EP	0,00
		CP	0,00	PC	0,00	I	0,00	ECP	0,00	EC	0,00
		CS	0,00	TP	0,00	FPV	0,00			TR	0,00

MISSIONE, PROGRAMMA, TITOLO	DENOMINAZIONE	RESIDUI PASSIVI AL 1/01/2015 (RS)		PAGAMENTI IN C/RESIDUI (PR)		RIACCERTAMENTI RESIDUI (R)		RESIDUI PASSIVI DA ESERCIZI PRECEDENTI (EP=RS-PR+R)			
		PREVISIONI DEFINITIVE DI COMPETENZA (CP)		PAGAMENTI IN C/COMPETENZA (PC)		IMPEGNI (I)		ECONOMIE DI COMPETENZA (ECP=CP-I-FPV)		RESIDUI PASSIVI DA ESERCIZIO DI COMPETENZA (EC=I-PC)	
		PREVISIONI DEFINITIVE DI CASSA (CS)		TOTALE PAGAMENTI (TP=PR+PC)		FONDO PLURIENNALE VINCOLATO (FPV)				TOTALI RESIDUI PASSIVI DA RIPORTARE (TR=EP+EC)	
Titolo 2	Spese in conto capitale	RS	0,00	PR	0,00	R	0,00			EP	0,00
		CP	0,00	PC	0,00	I	0,00	ECP	0,00	EC	0,00
		CS	0,00	TP	0,00	FPV	0,00			TR	0,00
Titolo 3	Spese per incremento attività finanziarie	RS	0,00	PR	0,00	R	0,00			EP	0,00
		CP	0,00	PC	0,00	I	0,00	ECP	0,00	EC	0,00
		CS	0,00	TP	0,00	FPV	0,00			TR	0,00
Totale Programma 6 :Interventi per il diritto alla casa		RS	0,00	PR	0,00	R	0,00			EP	0,00
		CP	0,00	PC	0,00	I	0,00	ECP	0,00	EC	0,00
		CS	0,00	TP	0,00	FPV	0,00			TR	0,00
1207 Programma 7 : Programmazione e governo della rete dei servizi sociosanitari e sociali											
Titolo 1	Spese correnti	RS	0,00	PR	0,00	R	0,00			EP	0,00
		CP	0,00	PC	0,00	I	0,00	ECP	0,00	EC	0,00
		CS	0,00	TP	0,00	FPV	0,00			TR	0,00
Titolo 2	Spese in conto capitale	RS	0,00	PR	0,00	R	0,00			EP	0,00
		CP	0,00	PC	0,00	I	0,00	ECP	0,00	EC	0,00
		CS	0,00	TP	0,00	FPV	0,00			TR	0,00
Titolo 3	Spese per incremento attività finanziarie	RS	0,00	PR	0,00	R	0,00			EP	0,00
		CP	0,00	PC	0,00	I	0,00	ECP	0,00	EC	0,00
		CS	0,00	TP	0,00	FPV	0,00			TR	0,00
Totale Programma 7 :Programmazione e governo della rete dei servizi sociosanitari e sociali		RS	0,00	PR	0,00	R	0,00			EP	0,00
		CP	0,00	PC	0,00	I	0,00	ECP	0,00	EC	0,00
		CS	0,00	TP	0,00	FPV	0,00			TR	0,00
1208 Programma 8 : Cooperazione e associazionismo											
Titolo 1	Spese correnti	RS	0,00	PR	0,00	R	0,00			EP	0,00

MISSIONE, PROGRAMMA, TITOLO	DENOMINAZIONE	RESIDUI PASSIVI AL 1/01/2015 (RS)		PAGAMENTI IN C/RESIDUI (PR)		RIACCERTAMENTI RESIDUI (R)				RESIDUI PASSIVI DA ESERCIZI PRECEDENTI (EP=RS-PR+R)	
		PREVISIONI DEFINITIVE DI COMPETENZA (CP)		PAGAMENTI IN C/COMPETENZA (PC)		IMPEGNI (I)		ECONOMIE DI COMPETENZA (ECP=CP-I-FPV)		RESIDUI PASSIVI DA ESERCIZIO DI COMPETENZA (EC=I-PC)	
		PREVISIONI DEFINITIVE DI CASSA (CS)		TOTALE PAGAMENTI (TP=PR+PC)		FONDO PLURIENNALE VINCOLATO (FPV)				TOTALI RESIDUI PASSIVI DA RIPORTARE (TR=EP+EC)	
		CP	0,00	PC	0,00	I	0,00	ECP	0,00	EC	0,00
		CS	0,00	TP	0,00	FPV	0,00			TR	0,00
Titolo 2	Spese in conto capitale	RS	0,00	PR	0,00	R	0,00			EP	0,00
		CP	0,00	PC	0,00	I	0,00	ECP	0,00	EC	0,00
		CS	0,00	TP	0,00	FPV	0,00			TR	0,00
Titolo 3	Spese per incremento attività finanziarie	RS	0,00	PR	0,00	R	0,00			EP	0,00
		CP	0,00	PC	0,00	I	0,00	ECP	0,00	EC	0,00
		CS	0,00	TP	0,00	FPV	0,00			TR	0,00
Totale Programma 8 :Cooperazione e associazionismo		RS	0,00	PR	0,00	R	0,00			EP	0,00
		CP	0,00	PC	0,00	I	0,00	ECP	0,00	EC	0,00
		CS	0,00	TP	0,00	FPV	0,00			TR	0,00
1209 Programma 9 : Servizio necroscopico e cimiteriale											
Titolo 1	Spese correnti	RS	0,00	PR	0,00	R	0,00			EP	0,00
		CP	0,00	PC	0,00	I	0,00	ECP	0,00	EC	0,00
		CS	0,00	TP	0,00	FPV	0,00			TR	0,00
Titolo 2	Spese in conto capitale	RS	0,00	PR	0,00	R	0,00			EP	0,00
		CP	0,00	PC	0,00	I	0,00	ECP	0,00	EC	0,00
		CS	0,00	TP	0,00	FPV	0,00			TR	0,00
Titolo 3	Spese per incremento attività finanziarie	RS	0,00	PR	0,00	R	0,00			EP	0,00
		CP	0,00	PC	0,00	I	0,00	ECP	0,00	EC	0,00
		CS	0,00	TP	0,00	FPV	0,00			TR	0,00
Totale Programma 9 :Servizio necroscopico e cimiteriale		RS	0,00	PR	0,00	R	0,00			EP	0,00
		CP	0,00	PC	0,00	I	0,00	ECP	0,00	EC	0,00
		CS	0,00	TP	0,00	FPV	0,00			TR	0,00

MISSIONE, PROGRAMMA, TITOLO	DENOMINAZIONE	RESIDUI PASSIVI AL 1/01/2015 (RS)		PAGAMENTI IN C/RESIDUI (PR)		RIACCERTAMENTI RESIDUI (R)				RESIDUI PASSIVI DA ESERCIZI PRECEDENTI (EP=RS-PR+R)	
		PREVISIONI DEFINITIVE DI COMPETENZA (CP)		PAGAMENTI IN C/COMPETENZA (PC)		IMPEGNI (I)		ECONOMIE DI COMPETENZA (ECP=CP-I-FPV)		RESIDUI PASSIVI DA ESERCIZIO DI COMPETENZA (EC=I-PC)	
		PREVISIONI DEFINITIVE DI CASSA (CS)		TOTALE PAGAMENTI (TP=PR+PC)		FONDO PLURIENNALE VINCOLATO (FPV)				TOTALI RESIDUI PASSIVI DA RIPORTARE (TR=EP+EC)	
Totale MISSIONE 12	Diritti sociali, politiche sociali e famiglia	RS	0,00	PR	0,00	R	0,00			EP	0,00
		CP	0,00	PC	0,00	I	0,00	ECP	0,00	EC	0,00
		CS	0,00	TP	0,00	FPV	0,00			TR	0,00

MISSIONE, PROGRAMMA, TITOLO	DENOMINAZIONE	RESIDUI PASSIVI AL 1/01/2015 (RS)		PAGAMENTI IN C/RESIDUI (PR)		RIACCERTAMENTI RESIDUI (R)				RESIDUI PASSIVI DA ESERCIZI PRECEDENTI (EP=RS-PR+R)		
		PREVISIONI DEFINITIVE DI COMPETENZA (CP)		PAGAMENTI IN C/COMPETENZA (PC)		IMPEGNI (I)		ECONOMIE DI COMPETENZA (ECP=CP-I-FPV)		RESIDUI PASSIVI DA ESERCIZIO DI COMPETENZA (EC=I-PC)		
		PREVISIONI DEFINITIVE DI CASSA (CS)		TOTALE PAGAMENTI (TP=PR+PC)		FONDO PLURIENNALE VINCOLATO (FPV)				TOTALI RESIDUI PASSIVI DA RIPORTARE (TR=EP+EC)		
MISSIONE 13 : Tutela della salute												
1301	Programma 1 :	Servizio sanitario regionale - finanziamento ordinario corrente per la garanzia dei LEA										
	Titolo 1	Spese correnti	RS	0,00	PR	0,00	R	0,00		EP	0,00	
			CP	0,00	PC	0,00	I	0,00	ECP	0,00	EC	0,00
			CS	0,00	TP	0,00	FPV	0,00			TR	0,00
		Totale Programma 1 :Servizio sanitario regionale - finanziamento ordinario corrente per la garanzia dei LEA	RS	0,00	PR	0,00	R	0,00		EP	0,00	
			CP	0,00	PC	0,00	I	0,00	ECP	0,00	EC	0,00
			CS	0,00	TP	0,00	FPV	0,00			TR	0,00
1302	Programma 2 :	Servizio sanitario regionale - finanziamento aggiuntivo corrente per livelli di assistenza superiori ai LEA										
	Titolo 1	Spese correnti	RS	0,00	PR	0,00	R	0,00		EP	0,00	
			CP	0,00	PC	0,00	I	0,00	ECP	0,00	EC	0,00
			CS	0,00	TP	0,00	FPV	0,00			TR	0,00
		Totale Programma 2 :Servizio sanitario regionale - finanziamento aggiuntivo corrente per livelli di assistenza superiori ai LEA	RS	0,00	PR	0,00	R	0,00		EP	0,00	
			CP	0,00	PC	0,00	I	0,00	ECP	0,00	EC	0,00
			CS	0,00	TP	0,00	FPV	0,00			TR	0,00
1303	Programma 3 :	Servizio sanitario regionale - finanziamento aggiuntivo corrente per la copertura dello squilibrio di bilancio corrente										
	Titolo 1	Spese correnti	RS	0,00	PR	0,00	R	0,00		EP	0,00	
			CP	0,00	PC	0,00	I	0,00	ECP	0,00	EC	0,00
			CS	0,00	TP	0,00	FPV	0,00			TR	0,00
		Totale Programma 3 :Servizio sanitario regionale - finanziamento aggiuntivo corrente per la copertura dello squilibrio di bilancio corrente	RS	0,00	PR	0,00	R	0,00		EP	0,00	
			CP	0,00	PC	0,00	I	0,00	ECP	0,00	EC	0,00
			CS	0,00	TP	0,00	FPV	0,00			TR	0,00

MISSIONE, PROGRAMMA, TITOLO	DENOMINAZIONE	RESIDUI PASSIVI AL 1/01/2015 (RS)		PAGAMENTI IN C/RESIDUI (PR)		RIACCERTAMENTI RESIDUI (R)				RESIDUI PASSIVI DA ESERCIZI PRECEDENTI (EP=RS-PR+R)		
		PREVISIONI DEFINITIVE DI COMPETENZA (CP)		PAGAMENTI IN C/COMPETENZA (PC)		IMPEGNI (I)		ECONOMIE DI COMPETENZA (ECP=CP-I-FPV)		RESIDUI PASSIVI DA ESERCIZI DI COMPETENZA (EC=I-PC)		
		PREVISIONI DEFINITIVE DI CASSA (CS)		TOTALE PAGAMENTI (TP=PR+PC)		FONDO PLURIENNALE VINCOLATO (FPV)				TOTALI RESIDUI PASSIVI DA RIPORTARE (TR=EP+EC)		
1304	Programma 4 :	Servizio sanitario regionale - ripiano di disavanzi sanitari relativi ad esercizi pregressi										
	Titolo 2	Spese in conto capitale	RS	0,00	PR	0,00	R	0,00		EP	0,00	
			CP	0,00	PC	0,00	I	0,00	ECP	0,00	EC	0,00
			CS	0,00	TP	0,00	FPV	0,00			TR	0,00
		Totale Programma 4 :Servizio sanitario regionale - ripiano di disavanzi sanitari relativi ad esercizi pregressi	RS	0,00	PR	0,00	R	0,00		EP	0,00	
			CP	0,00	PC	0,00	I	0,00	ECP	0,00	EC	0,00
			CS	0,00	TP	0,00	FPV	0,00			TR	0,00
1305	Programma 5 :	Servizio sanitario regionale - investimenti sanitari										
	Titolo 2	Spese in conto capitale	RS	0,00	PR	0,00	R	0,00		EP	0,00	
			CP	0,00	PC	0,00	I	0,00	ECP	0,00	EC	0,00
			CS	0,00	TP	0,00	FPV	0,00			TR	0,00
	Titolo 3	Spese per incremento attività finanziarie	RS	0,00	PR	0,00	R	0,00		EP	0,00	
			CP	0,00	PC	0,00	I	0,00	ECP	0,00	EC	0,00
			CS	0,00	TP	0,00	FPV	0,00			TR	0,00
		Totale Programma 5 :Servizio sanitario regionale - investimenti sanitari	RS	0,00	PR	0,00	R	0,00		EP	0,00	
			CP	0,00	PC	0,00	I	0,00	ECP	0,00	EC	0,00
			CS	0,00	TP	0,00	FPV	0,00			TR	0,00
1306	Programma 6 :	Servizio sanitario regionale - restituzione maggiori gettiti SSN										
	Titolo 1	Spese correnti	RS	0,00	PR	0,00	R	0,00		EP	0,00	
			CP	0,00	PC	0,00	I	0,00	ECP	0,00	EC	0,00
			CS	0,00	TP	0,00	FPV	0,00			TR	0,00
		Totale Programma 6 :Servizio sanitario regionale - restituzione	RS	0,00	PR	0,00	R	0,00		EP	0,00	

MISSIONE, PROGRAMMA, TITOLO	DENOMINAZIONE	RESIDUI PASSIVI AL 1/01/2015 (RS)		PAGAMENTI IN C/RESIDUI (PR)		RIACCERTAMENTI RESIDUI (R)				RESIDUI PASSIVI DA ESERCIZI PRECEDENTI (EP=RS-PR+R)	
		PREVISIONI DEFINITIVE DI COMPETENZA (CP)		PAGAMENTI IN C/COMPETENZA (PC)		IMPEGNI (I)		ECONOMIE DI COMPETENZA (ECP=CP-I-FPV)		RESIDUI PASSIVI DA ESERCIZIO DI COMPETENZA (EC=I-PC)	
		PREVISIONI DEFINITIVE DI CASSA (CS)		TOTALE PAGAMENTI (TP=PR+PC)		FONDO PLURIENNALE VINCOLATO (FPV)				TOTALI RESIDUI PASSIVI DA RIPORTARE (TR=EP+EC)	
maggiori gettiti SSN		CP	0,00	PC	0,00	I	0,00	ECP	0,00	EP	0,00
		CS	0,00	TP	0,00	FPV	0,00			TR	0,00
1307 Programma 7 : Ulteriori spese in materia sanitaria											
Titolo 1	Spese correnti	RS	0,00	PR	0,00	R	0,00			EP	0,00
		CP	0,00	PC	0,00	I	0,00	ECP	0,00	EC	0,00
		CS	0,00	TP	0,00	FPV	0,00			TR	0,00
Titolo 2	Spese in conto capitale	RS	0,00	PR	0,00	R	0,00			EP	0,00
		CP	0,00	PC	0,00	I	0,00	ECP	0,00	EC	0,00
		CS	0,00	TP	0,00	FPV	0,00			TR	0,00
Titolo 3	Spese per incremento attività finanziarie	RS	0,00	PR	0,00	R	0,00			EP	0,00
		CP	0,00	PC	0,00	I	0,00	ECP	0,00	EC	0,00
		CS	0,00	TP	0,00	FPV	0,00			TR	0,00
Totale Programma 7 :Ulteriori spese in materia sanitaria		RS	0,00	PR	0,00	R	0,00			EP	0,00
		CP	0,00	PC	0,00	I	0,00	ECP	0,00	EC	0,00
		CS	0,00	TP	0,00	FPV	0,00			TR	0,00
Totale MISSIONE 13 Tutela della salute		RS	0,00	PR	0,00	R	0,00			EP	0,00
		CP	0,00	PC	0,00	I	0,00	ECP	0,00	EC	0,00
		CS	0,00	TP	0,00	FPV	0,00			TR	0,00

MISSIONE, PROGRAMMA, TITOLO	DENOMINAZIONE	RESIDUI PASSIVI AL 1/01/2015 (RS)		PAGAMENTI IN C/RESIDUI (PR)		RIACCERTAMENTI RESIDUI (R)				RESIDUI PASSIVI DA ESERCIZI PRECEDENTI (EP=RS-PR+R)	
		PREVISIONI DEFINITIVE DI COMPETENZA (CP)		PAGAMENTI IN C/COMPETENZA (PC)		IMPEGNI (I)		ECONOMIE DI COMPETENZA (ECP=CP-I-FPV)		RESIDUI PASSIVI DA ESERCIZIO DI COMPETENZA (EC=I-PC)	
		PREVISIONI DEFINITIVE DI CASSA (CS)		TOTALE PAGAMENTI (TP=PR+PC)		FONDO PLURIENNALE VINCOLATO (FPV)				TOTALI RESIDUI PASSIVI DA RIPORTARE (TR=EP+EC)	
MISSIONE 14 : Sviluppo economico e competitività											
1401 Programma 1 : Industria PMI e artigianato											
Titolo 1	Spese correnti	RS	0,00	PR	0,00	R	0,00			EP	0,00
		CP	0,00	PC	0,00	I	0,00	ECP	0,00	EC	0,00
		CS	0,00	TP	0,00	FPV	0,00			TR	0,00
Titolo 2	Spese in conto capitale	RS	0,00	PR	0,00	R	0,00			EP	0,00
		CP	0,00	PC	0,00	I	0,00	ECP	0,00	EC	0,00
		CS	0,00	TP	0,00	FPV	0,00			TR	0,00
Titolo 3	Spese per incremento attività finanziarie	RS	0,00	PR	0,00	R	0,00			EP	0,00
		CP	0,00	PC	0,00	I	0,00	ECP	0,00	EC	0,00
		CS	0,00	TP	0,00	FPV	0,00			TR	0,00
Totale Programma 1 :Industria PMI e artigianato		RS	0,00	PR	0,00	R	0,00			EP	0,00
		CP	0,00	PC	0,00	I	0,00	ECP	0,00	EC	0,00
		CS	0,00	TP	0,00	FPV	0,00			TR	0,00
1402 Programma 2 : Commercio - reti distributive - tutela dei consumatori											
Titolo 1	Spese correnti	RS	0,00	PR	0,00	R	0,00			EP	0,00
		CP	0,00	PC	0,00	I	0,00	ECP	0,00	EC	0,00
		CS	0,00	TP	0,00	FPV	0,00			TR	0,00
Titolo 2	Spese in conto capitale	RS	0,00	PR	0,00	R	0,00			EP	0,00
		CP	0,00	PC	0,00	I	0,00	ECP	0,00	EC	0,00
		CS	0,00	TP	0,00	FPV	0,00			TR	0,00
Titolo 3	Spese per incremento attività finanziarie	RS	0,00	PR	0,00	R	0,00			EP	0,00
		CP	0,00	PC	0,00	I	0,00	ECP	0,00	EC	0,00
		CS	0,00	TP	0,00	FPV	0,00			TR	0,00

MISSIONE, PROGRAMMA, TITOLO	DENOMINAZIONE	RESIDUI PASSIVI AL 1/01/2015 (RS)		PAGAMENTI IN C/RESIDUI (PR)		RIACCERTAMENTI RESIDUI (R)				RESIDUI PASSIVI DA ESERCIZI PRECEDENTI (EP=RS-PR+R)	
		PREVISIONI DEFINITIVE DI COMPETENZA (CP)		PAGAMENTI IN C/COMPETENZA (PC)		IMPEGNI (I)		ECONOMIE DI COMPETENZA (ECP=CP-I-FPV)		RESIDUI PASSIVI DA ESERCIZIO DI COMPETENZA (EC=I-PC)	
		PREVISIONI DEFINITIVE DI CASSA (CS)		TOTALE PAGAMENTI (TP=PR+PC)		FONDO PLURIENNALE VINCOLATO (FPV)				TOTALI RESIDUI PASSIVI DA RIPORTARE (TR=EP+EC)	
Totale Programma 2 :Commercio - reti distributive - tutela dei consumatori		RS	0,00	PR	0,00	R	0,00			EP	0,00
		CP	0,00	PC	0,00	I	0,00	ECP	0,00	EC	0,00
		CS	0,00	TP	0,00	FPV	0,00			TR	0,00
1403 Programma 3 : Ricerca e innovazione											
Titolo 1	Spese correnti	RS	0,00	PR	0,00	R	0,00			EP	0,00
		CP	0,00	PC	0,00	I	0,00	ECP	0,00	EC	0,00
		CS	0,00	TP	0,00	FPV	0,00			TR	0,00
Titolo 2	Spese in conto capitale	RS	0,00	PR	0,00	R	0,00			EP	0,00
		CP	0,00	PC	0,00	I	0,00	ECP	0,00	EC	0,00
		CS	0,00	TP	0,00	FPV	0,00			TR	0,00
Titolo 3	Spese per incremento attività finanziarie	RS	0,00	PR	0,00	R	0,00			EP	0,00
		CP	0,00	PC	0,00	I	0,00	ECP	0,00	EC	0,00
		CS	0,00	TP	0,00	FPV	0,00			TR	0,00
Totale Programma 3 :Ricerca e innovazione		RS	0,00	PR	0,00	R	0,00			EP	0,00
		CP	0,00	PC	0,00	I	0,00	ECP	0,00	EC	0,00
		CS	0,00	TP	0,00	FPV	0,00			TR	0,00
1404 Programma 4 : Reti e altri servizi di pubblica utilità											
Titolo 1	Spese correnti	RS	0,00	PR	0,00	R	0,00			EP	0,00
		CP	0,00	PC	0,00	I	0,00	ECP	0,00	EC	0,00
		CS	0,00	TP	0,00	FPV	0,00			TR	0,00
Titolo 2	Spese in conto capitale	RS	0,00	PR	0,00	R	0,00			EP	0,00
		CP	0,00	PC	0,00	I	0,00	ECP	0,00	EC	0,00
		CS	0,00	TP	0,00	FPV	0,00			TR	0,00

MISSIONE, PROGRAMMA, TITOLO	DENOMINAZIONE	RESIDUI PASSIVI AL 1/01/2015 (RS)		PAGAMENTI IN C/RESIDUI (PR)		RIACCERTAMENTI RESIDUI (R)				RESIDUI PASSIVI DA ESERCIZI PRECEDENTI (EP=RS-PR+R)	
		PREVISIONI DEFINITIVE DI COMPETENZA (CP)		PAGAMENTI IN C/COMPETENZA (PC)		IMPEGNI (I)		ECONOMIE DI COMPETENZA (ECP=CP-I-FPV)		RESIDUI PASSIVI DA ESERCIZIO DI COMPETENZA (EC=I-PC)	
		PREVISIONI DEFINITIVE DI CASSA (CS)		TOTALE PAGAMENTI (TP=PR+PC)		FONDO PLURIENNALE VINCOLATO (FPV)				TOTALI RESIDUI PASSIVI DA RIPORTARE (TR=EP+EC)	
Titolo 3	Spese per incremento attività finanziarie	RS	0,00	PR	0,00	R	0,00			EP	0,00
		CP	0,00	PC	0,00	I	0,00	ECP	0,00	EC	0,00
		CS	0,00	TP	0,00	FPV	0,00			TR	0,00
Totale Programma 4 :Reti e altri servizi di pubblica utilità		RS	0,00	PR	0,00	R	0,00			EP	0,00
		CP	0,00	PC	0,00	I	0,00	ECP	0,00	EC	0,00
		CS	0,00	TP	0,00	FPV	0,00			TR	0,00
Totale MISSIONE 14 Sviluppo economico e competitività		RS	0,00	PR	0,00	R	0,00			EP	0,00
		CP	0,00	PC	0,00	I	0,00	ECP	0,00	EC	0,00
		CS	0,00	TP	0,00	FPV	0,00			TR	0,00

MISSIONE, PROGRAMMA, TITOLO	DENOMINAZIONE	RESIDUI PASSIVI AL 1/01/2015 (RS)		PAGAMENTI IN C/RESIDUI (PR)		RIACCERTAMENTI RESIDUI (R)				RESIDUI PASSIVI DA ESERCIZI PRECEDENTI (EP=RS-PR+R)		
		PREVISIONI DEFINITIVE DI COMPETENZA (CP)		PAGAMENTI IN C/COMPETENZA (PC)		IMPEGNI (I)		ECONOMIE DI COMPETENZA (ECP=CP-I-FPV)		RESIDUI PASSIVI DA ESERCIZIO DI COMPETENZA (EC=I-PC)		
		PREVISIONI DEFINITIVE DI CASSA (CS)		TOTALE PAGAMENTI (TP=PR+PC)		FONDO PLURIENNALE VINCOLATO (FPV)				TOTALI RESIDUI PASSIVI DA RIPORTARE (TR=EP+EC)		
MISSIONE 15 : Politiche per il lavoro e la formazione professionale												
1501	Programma 1 :	Servizi per lo sviluppo del mercato del lavoro										
	Titolo 1	Spese correnti	RS	0,00	PR	0,00	R	0,00		EP	0,00	
			CP	0,00	PC	0,00	I	0,00	ECP	0,00	EC	0,00
			CS	0,00	TP	0,00	FPV	0,00			TR	0,00
	Titolo 2	Spese in conto capitale	RS	0,00	PR	0,00	R	0,00		EP	0,00	
			CP	0,00	PC	0,00	I	0,00	ECP	0,00	EC	0,00
			CS	0,00	TP	0,00	FPV	0,00			TR	0,00
	Titolo 3	Spese per incremento attività finanziarie	RS	0,00	PR	0,00	R	0,00		EP	0,00	
			CP	0,00	PC	0,00	I	0,00	ECP	0,00	EC	0,00
			CS	0,00	TP	0,00	FPV	0,00			TR	0,00
	Totale Programma 1 :Servizi per lo sviluppo del mercato del lavoro		RS	0,00	PR	0,00	R	0,00		EP	0,00	
			CP	0,00	PC	0,00	I	0,00	ECP	0,00	EC	0,00
			CS	0,00	TP	0,00	FPV	0,00			TR	0,00
1502	Programma 2 :	Formazione professionale										
	Titolo 1	Spese correnti	RS	0,00	PR	0,00	R	0,00		EP	0,00	
			CP	0,00	PC	0,00	I	0,00	ECP	0,00	EC	0,00
			CS	0,00	TP	0,00	FPV	0,00			TR	0,00
	Titolo 2	Spese in conto capitale	RS	0,00	PR	0,00	R	0,00		EP	0,00	
			CP	0,00	PC	0,00	I	0,00	ECP	0,00	EC	0,00
			CS	0,00	TP	0,00	FPV	0,00			TR	0,00
	Titolo 3	Spese per incremento attività finanziarie	RS	0,00	PR	0,00	R	0,00		EP	0,00	
			CP	0,00	PC	0,00	I	0,00	ECP	0,00	EC	0,00
			CS	0,00	TP	0,00	FPV	0,00			TR	0,00

MISSIONE, PROGRAMMA, TITOLO	DENOMINAZIONE	RESIDUI PASSIVI AL 1/01/2015 (RS)		PAGAMENTI IN C/RESIDUI (PR)		RIACCERTAMENTI RESIDUI (R)				RESIDUI PASSIVI DA ESERCIZI PRECEDENTI (EP=RS-PR+R)	
		PREVISIONI DEFINITIVE DI COMPETENZA (CP)		PAGAMENTI IN C/COMPETENZA (PC)		IMPEGNI (I)		ECONOMIE DI COMPETENZA (ECP=CP-I-FPV)		RESIDUI PASSIVI DA ESERCIZIO DI COMPETENZA (EC=I-PC)	
		PREVISIONI DEFINITIVE DI CASSA (CS)		TOTALE PAGAMENTI (TP=PR+PC)		FONDO PLURIENNALE VINCOLATO (FPV)				TOTALI RESIDUI PASSIVI DA RIPORTARE (TR=EP+EC)	
Totale Programma 2 :Formazione professionale		RS	0,00	PR	0,00	R	0,00			EP	0,00
		CP	0,00	PC	0,00	I	0,00	ECP	0,00	EC	0,00
		CS	0,00	TP	0,00	FPV	0,00			TR	0,00
1503	Programma 3 : Sostegno all'occupazione										
Titolo 1	Spese correnti	RS	0,00	PR	0,00	R	0,00			EP	0,00
		CP	0,00	PC	0,00	I	0,00	ECP	0,00	EC	0,00
		CS	0,00	TP	0,00	FPV	0,00			TR	0,00
Titolo 2	Spese in conto capitale	RS	0,00	PR	0,00	R	0,00			EP	0,00
		CP	0,00	PC	0,00	I	0,00	ECP	0,00	EC	0,00
		CS	0,00	TP	0,00	FPV	0,00			TR	0,00
Titolo 3	Spese per incremento attività finanziarie	RS	0,00	PR	0,00	R	0,00			EP	0,00
		CP	0,00	PC	0,00	I	0,00	ECP	0,00	EC	0,00
		CS	0,00	TP	0,00	FPV	0,00			TR	0,00
Totale Programma 3 :Sostegno all'occupazione		RS	0,00	PR	0,00	R	0,00			EP	0,00
		CP	0,00	PC	0,00	I	0,00	ECP	0,00	EC	0,00
		CS	0,00	TP	0,00	FPV	0,00			TR	0,00
Totale MISSIONE 15	Politiche per il lavoro e la formazione professionale	RS	0,00	PR	0,00	R	0,00			EP	0,00
		CP	0,00	PC	0,00	I	0,00	ECP	0,00	EC	0,00
		CS	0,00	TP	0,00	FPV	0,00			TR	0,00

MISSIONE, PROGRAMMA, TITOLO	DENOMINAZIONE	RESIDUI PASSIVI AL 1/01/2015 (RS)		PAGAMENTI IN C/RESIDUI (PR)		RIACCERTAMENTI RESIDUI (R)				RESIDUI PASSIVI DA ESERCIZI PRECEDENTI (EP=RS-PR+R)	
		PREVISIONI DEFINITIVE DI COMPETENZA (CP)		PAGAMENTI IN C/COMPETENZA (PC)		IMPEGNI (I)		ECONOMIE DI COMPETENZA (ECP=CP-I-FPV)		RESIDUI PASSIVI DA ESERCIZIO DI COMPETENZA (EC=I-PC)	
		PREVISIONI DEFINITIVE DI CASSA (CS)		TOTALE PAGAMENTI (TP=PR+PC)		FONDO PLURIENNALE VINCOLATO (FPV)				TOTALI RESIDUI PASSIVI DA RIPORTARE (TR=EP+EC)	
MISSIONE 16 : Agricoltura, politiche agroalimentari e pesca											
1601 Programma 1 : Sviluppo del settore agricolo e del sistema agroalimentare											
Titolo 1	Spese correnti	RS	0,00	PR	0,00	R	0,00			EP	0,00
		CP	0,00	PC	0,00	I	0,00	ECP	0,00	EC	0,00
		CS	0,00	TP	0,00	FPV	0,00			TR	0,00
Titolo 2	Spese in conto capitale	RS	0,00	PR	0,00	R	0,00			EP	0,00
		CP	0,00	PC	0,00	I	0,00	ECP	0,00	EC	0,00
		CS	0,00	TP	0,00	FPV	0,00			TR	0,00
Titolo 3	Spese per incremento attività finanziarie	RS	0,00	PR	0,00	R	0,00			EP	0,00
		CP	0,00	PC	0,00	I	0,00	ECP	0,00	EC	0,00
		CS	0,00	TP	0,00	FPV	0,00			TR	0,00
Totale Programma 1 :Sviluppo del settore agricolo e del sistema agroalimentare		RS	0,00	PR	0,00	R	0,00			EP	0,00
		CP	0,00	PC	0,00	I	0,00	ECP	0,00	EC	0,00
		CS	0,00	TP	0,00	FPV	0,00			TR	0,00
1602 Programma 2 : Caccia e pesca											
Titolo 1	Spese correnti	RS	0,00	PR	0,00	R	0,00			EP	0,00
		CP	0,00	PC	0,00	I	0,00	ECP	0,00	EC	0,00
		CS	0,00	TP	0,00	FPV	0,00			TR	0,00
Titolo 2	Spese in conto capitale	RS	0,00	PR	0,00	R	0,00			EP	0,00
		CP	0,00	PC	0,00	I	0,00	ECP	0,00	EC	0,00
		CS	0,00	TP	0,00	FPV	0,00			TR	0,00
Titolo 3	Spese per incremento attività finanziarie	RS	0,00	PR	0,00	R	0,00			EP	0,00
		CP	0,00	PC	0,00	I	0,00	ECP	0,00	EC	0,00
		CS	0,00	TP	0,00	FPV	0,00			TR	0,00

MISSIONE, PROGRAMMA, TITOLO	DENOMINAZIONE	RESIDUI PASSIVI AL 1/01/2015 (RS)		PAGAMENTI IN C/RESIDUI (PR)		RIACCERTAMENTI RESIDUI (R)				RESIDUI PASSIVI DA ESERCIZI PRECEDENTI (EP=RS-PR+R)	
		PREVISIONI DEFINITIVE DI COMPETENZA (CP)		PAGAMENTI IN C/COMPETENZA (PC)		IMPEGNI (I)		ECONOMIE DI COMPETENZA (ECP=CP-I-FPV)		RESIDUI PASSIVI DA ESERCIZIO DI COMPETENZA (EC=I-PC)	
		PREVISIONI DEFINITIVE DI CASSA (CS)		TOTALE PAGAMENTI (TP=PR+PC)		FONDO PLURIENNALE VINCOLATO (FPV)				TOTALI RESIDUI PASSIVI DA RIPORTARE (TR=EP+EC)	
Totale Programma 2 :Caccia e pesca		RS	0,00	PR	0,00	R	0,00			EP	0,00
		CP	0,00	PC	0,00	I	0,00	ECP	0,00	EC	0,00
		CS	0,00	TP	0,00	FPV	0,00			TR	0,00
Totale MISSIONE 16 Agricoltura, politiche agroalimentari e pesca		RS	0,00	PR	0,00	R	0,00			EP	0,00
		CP	0,00	PC	0,00	I	0,00	ECP	0,00	EC	0,00
		CS	0,00	TP	0,00	FPV	0,00			TR	0,00

MISSIONE, PROGRAMMA, TITOLO	DENOMINAZIONE	RESIDUI PASSIVI AL 1/01/2015 (RS)		PAGAMENTI IN C/RESIDUI (PR)		RIACCERTAMENTI RESIDUI (R)				RESIDUI PASSIVI DA ESERCIZI PRECEDENTI (EP=RS-PR+R)	
		PREVISIONI DEFINITIVE DI COMPETENZA (CP)		PAGAMENTI IN C/COMPETENZA (PC)		IMPEGNI (I)		ECONOMIE DI COMPETENZA (ECP=CP-I-FPV)		RESIDUI PASSIVI DA ESERCIZIO DI COMPETENZA (EC=I-PC)	
		PREVISIONI DEFINITIVE DI CASSA (CS)		TOTALE PAGAMENTI (TP=PR+PC)		FONDO PLURIENNALE VINCOLATO (FPV)				TOTALI RESIDUI PASSIVI DA RIPORTARE (TR=EP+EC)	
MISSIONE 17 : Energia e diversificazione delle fonti energetiche											
1701	Programma 1 : Fonti energetiche										
	Titolo 1 Spese correnti	RS	0,00	PR	0,00	R	0,00			EP	0,00
		CP	0,00	PC	0,00	I	0,00	ECP	0,00	EC	0,00
		CS	0,00	TP	0,00	FPV	0,00			TR	0,00
	Titolo 2 Spese in conto capitale	RS	0,00	PR	0,00	R	0,00			EP	0,00
		CP	0,00	PC	0,00	I	0,00	ECP	0,00	EC	0,00
		CS	0,00	TP	0,00	FPV	0,00			TR	0,00
	Titolo 3 Spese per incremento attività finanziarie	RS	0,00	PR	0,00	R	0,00			EP	0,00
		CP	0,00	PC	0,00	I	0,00	ECP	0,00	EC	0,00
		CS	0,00	TP	0,00	FPV	0,00			TR	0,00
	Totale Programma 1 :Fonti energetiche	RS	0,00	PR	0,00	R	0,00			EP	0,00
		CP	0,00	PC	0,00	I	0,00	ECP	0,00	EC	0,00
		CS	0,00	TP	0,00	FPV	0,00			TR	0,00
Totale MISSIONE 17	Energia e diversificazione delle fonti energetiche	RS	0,00	PR	0,00	R	0,00			EP	0,00
		CP	0,00	PC	0,00	I	0,00	ECP	0,00	EC	0,00
		CS	0,00	TP	0,00	FPV	0,00			TR	0,00

MISSIONE, PROGRAMMA, TITOLO	DENOMINAZIONE	RESIDUI PASSIVI AL 1/01/2015 (RS)		PAGAMENTI IN C/RESIDUI (PR)		RIACCERTAMENTI RESIDUI (R)				RESIDUI PASSIVI DA ESERCIZI PRECEDENTI (EP=RS-PR+R)	
		PREVISIONI DEFINITIVE DI COMPETENZA (CP)		PAGAMENTI IN C/COMPETENZA (PC)		IMPEGNI (I)		ECONOMIE DI COMPETENZA (ECP=CP-I-FPV)		RESIDUI PASSIVI DA ESERCIZIO DI COMPETENZA (EC=I-PC)	
		PREVISIONI DEFINITIVE DI CASSA (CS)		TOTALE PAGAMENTI (TP=PR+PC)		FONDO PLURIENNALE VINCOLATO (FPV)				TOTALI RESIDUI PASSIVI DA RIPORTARE (TR=EP+EC)	
MISSIONE 18 : Relazioni con le altre autonomie territoriali e locali											
1801	Programma 1 :	Relazioni finanziarie con le altre autonomie territoriali									
	Titolo 1	Spese correnti	RS	0,00	PR	0,00	R	0,00		EP	0,00
			CP	0,00	PC	0,00	I	0,00	ECP	0,00	EC
			CS	0,00	TP	0,00	FPV	0,00		TR	0,00
	Titolo 2	Spese in conto capitale	RS	0,00	PR	0,00	R	0,00		EP	0,00
			CP	0,00	PC	0,00	I	0,00	ECP	0,00	EC
			CS	0,00	TP	0,00	FPV	0,00		TR	0,00
	Titolo 3	Spese per incremento attività finanziarie	RS	0,00	PR	0,00	R	0,00		EP	0,00
			CP	0,00	PC	0,00	I	0,00	ECP	0,00	EC
			CS	0,00	TP	0,00	FPV	0,00		TR	0,00
	Totale Programma 1 :	Relazioni finanziarie con le altre autonomie territoriali	RS	0,00	PR	0,00	R	0,00		EP	0,00
			CP	0,00	PC	0,00	I	0,00	ECP	0,00	EC
			CS	0,00	TP	0,00	FPV	0,00		TR	0,00
Totale MISSIONE 18	Relazioni con le altre autonomie territoriali e locali		RS	0,00	PR	0,00	R	0,00		EP	0,00
			CP	0,00	PC	0,00	I	0,00	ECP	0,00	EC
			CS	0,00	TP	0,00	FPV	0,00		TR	0,00

MISSIONE, PROGRAMMA, TITOLO	DENOMINAZIONE	RESIDUI PASSIVI AL 1/01/2015 (RS)		PAGAMENTI IN C/RESIDUI (PR)		RIACCERTAMENTI RESIDUI (R)				RESIDUI PASSIVI DA ESERCIZI PRECEDENTI (EP=RS-PR+R)	
		PREVISIONI DEFINITIVE DI COMPETENZA (CP)		PAGAMENTI IN C/COMPETENZA (PC)		IMPEGNI (I)		ECONOMIE DI COMPETENZA (ECP=CP-I-FPV)		RESIDUI PASSIVI DA ESERCIZIO DI COMPETENZA (EC=I-PC)	
		PREVISIONI DEFINITIVE DI CASSA (CS)		TOTALE PAGAMENTI (TP=PR+PC)		FONDO PLURIENNALE VINCOLATO (FPV)				TOTALI RESIDUI PASSIVI DA RIPORTARE (TR=EP+EC)	
MISSIONE 19 : Relazioni internazionali											
1901 Programma 1 : Relazioni internazionali e Cooperazione allo sviluppo											
Titolo 1	Spese correnti	RS	0,00	PR	0,00	R	0,00			EP	0,00
		CP	0,00	PC	0,00	I	0,00	ECP	0,00	EC	0,00
		CS	0,00	TP	0,00	FPV	0,00			TR	0,00
Titolo 2	Spese in conto capitale	RS	0,00	PR	0,00	R	0,00			EP	0,00
		CP	0,00	PC	0,00	I	0,00	ECP	0,00	EC	0,00
		CS	0,00	TP	0,00	FPV	0,00			TR	0,00
Titolo 3	Spese per incremento attività finanziarie	RS	0,00	PR	0,00	R	0,00			EP	0,00
		CP	0,00	PC	0,00	I	0,00	ECP	0,00	EC	0,00
		CS	0,00	TP	0,00	FPV	0,00			TR	0,00
Totale Programma 1 :Relazioni internazionali e Cooperazione allo sviluppo		RS	0,00	PR	0,00	R	0,00			EP	0,00
		CP	0,00	PC	0,00	I	0,00	ECP	0,00	EC	0,00
		CS	0,00	TP	0,00	FPV	0,00			TR	0,00
Totale MISSIONE 19 Relazioni internazionali		RS	0,00	PR	0,00	R	0,00			EP	0,00
		CP	0,00	PC	0,00	I	0,00	ECP	0,00	EC	0,00
		CS	0,00	TP	0,00	FPV	0,00			TR	0,00

MISSIONE, PROGRAMMA, TITOLO	DENOMINAZIONE	RESIDUI PASSIVI AL 1/01/2015 (RS)		PAGAMENTI IN C/RESIDUI (PR)		RIACCERTAMENTI RESIDUI (R)				RESIDUI PASSIVI DA ESERCIZI PRECEDENTI (EP=RS-PR+R)
		PREVISIONI DEFINITIVE DI COMPETENZA (CP)		PAGAMENTI IN C/COMPETENZA (PC)		IMPEGNI (I)		ECONOMIE DI COMPETENZA (ECP=CP-I-FPV)		RESIDUI PASSIVI DA ESERCIZIO DI COMPETENZA (EC=I-PC)
		PREVISIONI DEFINITIVE DI CASSA (CS)		TOTALE PAGAMENTI (TP=PR+PC)		FONDO PLURIENNALE VINCOLATO (FPV)				TOTALI RESIDUI PASSIVI DA RIPORTARE (TR=EP+EC)

MISSIONE 20 : Fondi e accantonamenti

2001 Programma 1 : Fondo di riserva

Titolo 1	Spese correnti	RS	0,00	PR	0,00	R	0,00			EP	0,00
		CP	96.100,00	PC	0,00	I	0,00	ECP	96.100,00	EC	0,00
		CS	0,00	TP	0,00	FPV	0,00			TR	0,00
Titolo 2	Spese in conto capitale	RS	0,00	PR	0,00	R	0,00			EP	0,00
		CP	0,00	PC	0,00	I	0,00	ECP	0,00	EC	0,00
		CS	0,00	TP	0,00	FPV	0,00			TR	0,00
Totale Programma 1 :Fondo di riserva		RS	0,00	PR	0,00	R	0,00			EP	0,00
		CP	96.100,00	PC	0,00	I	0,00	ECP	96.100,00	EC	0,00
		CS	0,00	TP	0,00	FPV	0,00			TR	0,00

2002 Programma 2 : Fondo crediti di dubbia esigibilità

Titolo 1	Spese correnti	RS	0,00	PR	0,00	R	0,00			EP	0,00
		CP	0,00	PC	0,00	I	0,00	ECP	0,00	EC	0,00
		CS	0,00	TP	0,00	FPV	0,00			TR	0,00
Titolo 2	Spese in conto capitale	RS	0,00	PR	0,00	R	0,00			EP	0,00
		CP	0,00	PC	0,00	I	0,00	ECP	0,00	EC	0,00
		CS	0,00	TP	0,00	FPV	0,00			TR	0,00
Totale Programma 2 :Fondo crediti di dubbia esigibilità		RS	0,00	PR	0,00	R	0,00			EP	0,00
		CP	0,00	PC	0,00	I	0,00	ECP	0,00	EC	0,00
		CS	0,00	TP	0,00	FPV	0,00			TR	0,00

2003 Programma 3 : Altri fondi

MISSIONE, PROGRAMMA, TITOLO	DENOMINAZIONE	RESIDUI PASSIVI AL 1/01/2015 (RS)		PAGAMENTI IN C/RESIDUI (PR)		RIACCERTAMENTI RESIDUI (R)				RESIDUI PASSIVI DA ESERCIZI PRECEDENTI (EP=RS-PR+R)	
		PREVISIONI DEFINITIVE DI COMPETENZA (CP)		PAGAMENTI IN C/COMPETENZA (PC)		IMPEGNI (I)		ECONOMIE DI COMPETENZA (ECP=CP-I-FPV)		RESIDUI PASSIVI DA ESERCIZIO DI COMPETENZA (EC=I-PC)	
		PREVISIONI DEFINITIVE DI CASSA (CS)		TOTALE PAGAMENTI (TP=PR+PC)		FONDO PLURIENNALE VINCOLATO (FPV)				TOTALI RESIDUI PASSIVI DA RIPORTARE (TR=EP+EC)	
Titolo 1	Spese correnti	RS	0,00	PR	0,00	R	0,00			EP	0,00
		CP	0,00	PC	0,00	I	0,00	ECP	0,00	EC	0,00
		CS	0,00	TP	0,00	FPV	0,00			TR	0,00
Titolo 2	Spese in conto capitale	RS	0,00	PR	0,00	R	0,00			EP	0,00
		CP	0,00	PC	0,00	I	0,00	ECP	0,00	EC	0,00
		CS	0,00	TP	0,00	FPV	0,00			TR	0,00
Totale Programma 3 :Altri fondi		RS	0,00	PR	0,00	R	0,00			EP	0,00
		CP	0,00	PC	0,00	I	0,00	ECP	0,00	EC	0,00
		CS	0,00	TP	0,00	FPV	0,00			TR	0,00
Totale MISSIONE 20 Fondi e accantonamenti		RS	0,00	PR	0,00	R	0,00			EP	0,00
		CP	96.100,00	PC	0,00	I	0,00	ECP	96.100,00	EC	0,00
		CS	0,00	TP	0,00	FPV	0,00			TR	0,00

MISSIONE, PROGRAMMA, TITOLO	DENOMINAZIONE	RESIDUI PASSIVI AL 1/01/2015 (RS)		PAGAMENTI IN C/RESIDUI (PR)		RIACCERTAMENTI RESIDUI (R)				RESIDUI PASSIVI DA ESERCIZI PRECEDENTI (EP=RS-PR+R)		
		PREVISIONI DEFINITIVE DI COMPETENZA (CP)		PAGAMENTI IN C/COMPETENZA (PC)		IMPEGNI (I)		ECONOMIE DI COMPETENZA (ECP=CP-I-FPV)		RESIDUI PASSIVI DA ESERCIZIO DI COMPETENZA (EC=I-PC)		
		PREVISIONI DEFINITIVE DI CASSA (CS)		TOTALE PAGAMENTI (TP=PR+PC)		FONDO PLURIENNALE VINCOLATO (FPV)				TOTALI RESIDUI PASSIVI DA RIPORTARE (TR=EP+EC)		
MISSIONE 50 : Debito pubblico												
5001	Programma 1 :	Quota interessi ammortamento mutui e prestiti obbligazionari										
	Titolo 1	Spese correnti	RS	0,00	PR	0,00	R	0,00		EP	0,00	
			CP	0,00	PC	0,00	I	0,00	ECP	0,00	EC	0,00
			CS	0,00	TP	0,00	FPV	0,00			TR	0,00
		Totale Programma 1 :Quota interessi ammortamento mutui e prestiti obbligazionari	RS	0,00	PR	0,00	R	0,00		EP	0,00	
			CP	0,00	PC	0,00	I	0,00	ECP	0,00	EC	0,00
			CS	0,00	TP	0,00	FPV	0,00			TR	0,00
5002	Programma 2 :	Quota capitale ammortamento mutui e prestiti obbligazionari										
	Titolo 4	Rimborso Prestiti	RS	0,00	PR	0,00	R	0,00		EP	0,00	
			CP	0,00	PC	0,00	I	0,00	ECP	0,00	EC	0,00
			CS	0,00	TP	0,00	FPV	0,00			TR	0,00
		Totale Programma 2 :Quota capitale ammortamento mutui e prestiti obbligazionari	RS	0,00	PR	0,00	R	0,00		EP	0,00	
			CP	0,00	PC	0,00	I	0,00	ECP	0,00	EC	0,00
			CS	0,00	TP	0,00	FPV	0,00			TR	0,00
Totale MISSIONE 50 Debito pubblico			RS	0,00	PR	0,00	R	0,00		EP	0,00	
			CP	0,00	PC	0,00	I	0,00	ECP	0,00	EC	0,00
			CS	0,00	TP	0,00	FPV	0,00			TR	0,00

MISSIONE, PROGRAMMA, TITOLO	DENOMINAZIONE	RESIDUI PASSIVI AL 1/01/2015 (RS)		PAGAMENTI IN C/RESIDUI (PR)		RIACCERTAMENTI RESIDUI (R)				RESIDUI PASSIVI DA ESERCIZI PRECEDENTI (EP=RS-PR+R)		
		PREVISIONI DEFINITIVE DI COMPETENZA (CP)		PAGAMENTI IN C/COMPETENZA (PC)		IMPEGNI (I)		ECONOMIE DI COMPETENZA (ECP=CP-I-FPV)		RESIDUI PASSIVI DA ESERCIZIO DI COMPETENZA (EC=I-PC)		
		PREVISIONI DEFINITIVE DI CASSA (CS)		TOTALE PAGAMENTI (TP=PR+PC)		FONDO PLURIENNALE VINCOLATO (FPV)				TOTALI RESIDUI PASSIVI DA RIPORTARE (TR=EP+EC)		
MISSIONE 60 : Anticipazioni finanziarie												
6001	Programma 1 :	Restituzione anticipazione di tesoreria										
	Titolo 1	Spese correnti	RS	0,00	PR	0,00	R	0,00		EP	0,00	
			CP	0,00	PC	0,00	I	0,00	ECP	0,00	EC	0,00
			CS	0,00	TP	0,00	FPV	0,00			TR	0,00
	Titolo 5	Chiusura Anticipazioni ricevute da istituto tesoriere/cassiere	RS	0,00	PR	0,00	R	0,00		EP	0,00	
			CP	8.009.687,50	PC	0,00	I	0,00	ECP	8.009.687,50	EC	0,00
			CS	0,00	TP	0,00	FPV	0,00			TR	0,00
	Totale Programma 1 :	Restituzione anticipazione di tesoreria	RS	0,00	PR	0,00	R	0,00		EP	0,00	
			CP	8.009.687,50	PC	0,00	I	0,00	ECP	8.009.687,50	EC	0,00
			CS	0,00	TP	0,00	FPV	0,00			TR	0,00
	Totale MISSIONE 60	Anticipazioni finanziarie	RS	0,00	PR	0,00	R	0,00		EP	0,00	
			CP	8.009.687,50	PC	0,00	I	0,00	ECP	8.009.687,50	EC	0,00
			CS	0,00	TP	0,00	FPV	0,00			TR	0,00

MISSIONE, PROGRAMMA, TITOLO	DENOMINAZIONE	RESIDUI PASSIVI AL 1/01/2015 (RS)		PAGAMENTI IN C/RESIDUI (PR)		RIACCERTAMENTI RESIDUI (R)		RESIDUI PASSIVI DA ESERCIZI PRECEDENTI (EP=RS-PR+R)	
		PREVISIONI DEFINITIVE DI COMPETENZA (CP)		PAGAMENTI IN C/COMPETENZA (PC)		IMPEGNI (I)		ECONOMIE DI COMPETENZA (ECP=CP-I-FPV)	
		PREVISIONI DEFINITIVE DI CASSA (CS)		TOTALE PAGAMENTI (TP=PR+PC)		FONDO PLURIENNALE VINCOLATO (FPV)		TOTALI RESIDUI PASSIVI DA RIPORTARE (TR=EP+EC)	
MISSIONE 99 : Servizi per conto di terzi									
9901	Programma 1 : Servizi per conto terzi e Partite di giro								
	Titolo 7 Uscite per conto terzi e partite di giro	RS	280,40	PR	280,40	R	0,00	EP	0,00
		CP	3.815.000,00	PC	2.044.340,28	I	2.296.194,51	ECP	1.518.805,49
		CS	3.715.000,00	TP	2.044.620,68	FPV	0,00	TR	251.854,23
	Totale Programma 1 :Servizi per conto terzi e Partite di giro	RS	280,40	PR	280,40	R	0,00	EP	0,00
		CP	3.815.000,00	PC	2.044.340,28	I	2.296.194,51	ECP	1.518.805,49
		CS	3.715.000,00	TP	2.044.620,68	FPV	0,00	TR	251.854,23
9902	Programma 2 : Anticipazioni per il finanziamento del sistema sanitario nazionale								
	Titolo 7 Uscite per conto terzi e partite di giro	RS	0,00	PR	0,00	R	0,00	EP	0,00
		CP	0,00	PC	0,00	I	0,00	ECP	0,00
		CS	0,00	TP	0,00	FPV	0,00	TR	0,00
	Totale Programma 2 :Anticipazioni per il finanziamento del sistema sanitario nazionale	RS	0,00	PR	0,00	R	0,00	EP	0,00
		CP	0,00	PC	0,00	I	0,00	ECP	0,00
		CS	0,00	TP	0,00	FPV	0,00	TR	0,00
Totale MISSIONE 99	Servizi per conto di terzi	RS	280,40	PR	280,40	R	0,00	EP	0,00
		CP	3.815.000,00	PC	2.044.340,28	I	2.296.194,51	ECP	1.518.805,49
		CS	3.715.000,00	TP	2.044.620,68	FPV	0,00	TR	251.854,23

MISSIONE, PROGRAMMA, TITOLO	DENOMINAZIONE	RESIDUI PASSIVI AL 1/01/2015 (RS)		PAGAMENTI IN C/RESIDUI (PR)		RIACCERTAMENTI RESIDUI (R)		RESIDUI PASSIVI DA ESERCIZI PRECEDENTI (EP=RS-PR+R)	
		PREVISIONI DEFINITIVE DI COMPETENZA (CP)		PAGAMENTI IN C/COMPETENZA (PC)		IMPEGNI (I)		ECONOMIE DI COMPETENZA (ECP=CP-I-FPV)	
		PREVISIONI DEFINITIVE DI CASSA (CS)		TOTALE PAGAMENTI (TP=PR+PC)		FONDO PLURIENNALE VINCOLATO (FPV)		TOTALI RESIDUI PASSIVI DA RIPORTARE (TR=EP+EC)	
TOTALE MISSIONI		RS	13.740.540,61	PR	7.276.100,19	R	-6.464.440,42	EP	0,00
		CP	44.267.852,70	PC	25.876.606,74	I	33.217.374,59	ECP	11.008.293,14
		CS	30.390.029,42	TP	33.152.706,93	FPV	42.184,97	EC	7.340.767,85
								TR	7.340.767,85
TOTALE GENERALE DELLE SPESE		RS	13.740.540,61	PR	7.276.100,19	R	-6.464.440,42	EP	0,00
		CP	44.267.852,70	PC	25.876.606,74	I	33.217.374,59	ECP	11.008.293,14
		CS	30.390.029,42	TP	33.152.706,93	FPV	42.184,97	EC	7.340.767,85
								TR	7.340.767,85

TITOLO	DENOMINAZIONE	RESIDUI PASSIVI AL 1/01/2015 (RS)		PAGAMENTI IN C/RESIDUI (PR)		RIACCERTAMENTI RESIDUI (R)		RESIDUI PASSIVI DA ESERCIZI PRECEDENTI (EP=RS-PR+R)	
		PREVISIONI DEFINITIVE DI COMPETENZA (CP)		PAGAMENTI IN C/COMPETENZA (PC)		IMPEGNI (I)		ECONOMIE DI COMPETENZA (ECP = CP - I - FPV)	
		PREVISIONI DEFINITIVE DI CASSA (CS)		TOTALE PAGAMENTI (TP=PR+PC)		FONDO PLURIENNALE VINCOLATO (FPV)		TOTALI RESIDUI PASSIVI DA RIPORTARE (TR=EP+EC)	
DISAVANZO DI AMMINISTRAZIONE		CP	0,00						
10000	Spese correnti	RS	7.317.758,20	PR	7.273.379,79	R	-44.378,41	EP	0,00
Totale TITOLO 1		CP	32.053.030,02	PC	23.793.183,78	I	30.878.950,73	ECP	1.131.894,32
		CS	26.655.150,00	TP	31.066.563,57	FPV	42.184,97	TR	7.085.766,95
20000	Spese in conto capitale	RS	6.422.502,01	PR	2.440,00	R	-6.420.062,01	EP	0,00
Totale TITOLO 2		CP	390.135,18	PC	39.082,68	I	42.229,35	ECP	347.905,83
		CS	19.879,42	TP	41.522,68	FPV	0,00	TR	3.146,67
30000	Spese per incremento attività finanziarie	RS	0,00	PR	0,00	R	0,00	EP	0,00
Totale TITOLO 3		CP	0,00	PC	0,00	I	0,00	ECP	0,00
		CS	0,00	TP	0,00	FPV	0,00	TR	0,00
40000	Rimborso Prestiti	RS	0,00	PR	0,00	R	0,00	EP	0,00
Totale TITOLO 4		CP	0,00	PC	0,00	I	0,00	ECP	0,00
		CS	0,00	TP	0,00	FPV	0,00	TR	0,00
50000	Chiusura Anticipazioni ricevute da istituto tesoriere/cassiere	RS	0,00	PR	0,00	R	0,00	EP	0,00
Totale TITOLO 5		CP	8.009.687,50	PC	0,00	I	0,00	ECP	8.009.687,50
		CS	0,00	TP	0,00	FPV	0,00	TR	0,00
70000	Uscite per conto terzi e partite di giro	RS	280,40	PR	280,40	R	0,00	EP	0,00
Totale TITOLO 7		CP	3.815.000,00	PC	2.044.340,28	I	2.296.194,51	ECP	1.518.805,49
		CS	3.715.000,00	TP	2.044.620,68	FPV	0,00	TR	251.854,23

TITOLO	DENOMINAZIONE	RESIDUI PASSIVI AL 1/01/2015 (RS)		PAGAMENTI IN C/RESIDUI (PR)		RIACCERTAMENTI RESIDUI (R)		RESIDUI PASSIVI DA ESERCIZI PRECEDENTI (EP=RS-PR+R)	
		PREVISIONI DEFINITIVE DI COMPETENZA (CP)		PAGAMENTI IN C/COMPETENZA (PC)		IMPEGNI (I)		ECONOMIE DI COMPETENZA (ECP = CP - I - FPV)	
		PREVISIONI DEFINITIVE DI CASSA (CS)		TOTALE PAGAMENTI (TP=PR+PC)		FONDO PLURIENNALE VINCOLATO (FPV)		TOTALI RESIDUI PASSIVI DA RIPORTARE (TR=EP+EC)	
TOTALE TITOLI		RS	13.740.540,61	PR	7.276.100,19	R	-6.464.440,42	EP	0,00
		CP	44.267.852,70	PC	25.876.606,74	I	33.217.374,59	ECP	11.008.293,14
		CS	30.390.029,42	TP	33.152.706,93	FPV	42.184,97	EC	7.340.767,85
								TR	7.340.767,85
TOTALE GENERALE DELLE SPESE		RS	13.740.540,61	PR	7.276.100,19	R	-6.464.440,42	EP	0,00
		CP	44.267.852,70	PC	25.876.606,74	I	33.217.374,59	ECP	11.008.293,14
		CS	30.390.029,42	TP	33.152.706,93	FPV	42.184,97	EC	7.340.767,85
								TR	7.340.767,85

CONTO DEL BILANCIO - RIEPILOGO GENERALE DELLE SPESE PER MISSIONI

MISSIONE, PROGRAMMA, TITOLO	DENOMINAZIONE	RESIDUI PASSIVI AL 1/01/2015 (RS)		PAGAMENTI IN C/RESIDUI (PR)		RIACCERTAMENTI RESIDUI (R)		RESIDUI PASSIVI DA ESERCIZI PRECEDENTI (EP=RS-PR+R)			
		PREVISIONI DEFINITIVE DI COMPETENZA (CP)		PAGAMENTI IN C/COMPETENZA (PC)		IMPEGNI (I)		ECONOMIE DI COMPETENZA (ECP=CP-I-FPV)		RESIDUI PASSIVI DA ESERCIZIO DI COMPETENZA (EC=I-PC)	
		PREVISIONI DEFINITIVE DI CASSA (CS)		TOTALE PAGAMENTI (TP=PR+PC)		FONDO PLURIENNALE VINCOLATO (FPV)				TOTALI RESIDUI PASSIVI DA RIPORTARE (TR=EP+EC)	
DISAVANZO DI AMMINISTRAZIONE		CP	0,00								
MISSIONE 1	Servizi istituzionali, generali e di gestione	RS	93.886,18	PR	47.907,77	R	-45.978,41			EP	0,00
		CP	1.046.030,02	PC	814.521,21	I	914.939,06	ECP	88.905,99	EC	100.417,85
		CS	847.901,00	TP	862.428,98	FPV	42.184,97			TR	100.417,85
MISSIONE 2	Giustizia	RS	0,00	PR	0,00	R	0,00			EP	0,00
		CP	0,00	PC	0,00	I	0,00	ECP	0,00	EC	0,00
		CS	0,00	TP	0,00	FPV	0,00			TR	0,00
MISSIONE 3	Ordine pubblico e sicurezza	RS	0,00	PR	0,00	R	0,00			EP	0,00
		CP	0,00	PC	0,00	I	0,00	ECP	0,00	EC	0,00
		CS	0,00	TP	0,00	FPV	0,00			TR	0,00
MISSIONE 4	Istruzione e diritto allo studio	RS	0,00	PR	0,00	R	0,00			EP	0,00
		CP	0,00	PC	0,00	I	0,00	ECP	0,00	EC	0,00
		CS	0,00	TP	0,00	FPV	0,00			TR	0,00
MISSIONE 5	Tutela e valorizzazione dei beni e delle attività culturali	RS	0,00	PR	0,00	R	0,00			EP	0,00
		CP	0,00	PC	0,00	I	0,00	ECP	0,00	EC	0,00
		CS	0,00	TP	0,00	FPV	0,00			TR	0,00

MISSIONE, PROGRAMMA, TITOLO	DENOMINAZIONE	RESIDUI PASSIVI AL 1/01/2015 (RS)		PAGAMENTI IN C/RESIDUI (PR)		RIACCERTAMENTI RESIDUI (R)		RESIDUI PASSIVI DA ESERCIZI PRECEDENTI (EP=RS-PR+R)			
		PREVISIONI DEFINITIVE DI COMPETENZA (CP)		PAGAMENTI IN C/COMPETENZA (PC)		IMPEGNI (I)		ECONOMIE DI COMPETENZA (ECP=CP-I-FPV)		RESIDUI PASSIVI DA ESERCIZIO DI COMPETENZA (EC=I-PC)	
		PREVISIONI DEFINITIVE DI CASSA (CS)		TOTALE PAGAMENTI (TP=PR+PC)		FONDO PLURIENNALE VINCOLATO (FPV)				TOTALI RESIDUI PASSIVI DA RIPORTARE (TR=EP+EC)	
MISSIONE 6	Politiche giovanili, sport e tempo libero	RS	0,00	PR	0,00	R	0,00			EP	0,00
		CP	0,00	PC	0,00	I	0,00	ECP	0,00	EC	0,00
		CS	0,00	TP	0,00	FPV	0,00			TR	0,00
MISSIONE 7	Turismo	RS	0,00	PR	0,00	R	0,00			EP	0,00
		CP	0,00	PC	0,00	I	0,00	ECP	0,00	EC	0,00
		CS	0,00	TP	0,00	FPV	0,00			TR	0,00
MISSIONE 8	Assetto del territorio ed edilizia abitativa	RS	0,00	PR	0,00	R	0,00			EP	0,00
		CP	0,00	PC	0,00	I	0,00	ECP	0,00	EC	0,00
		CS	0,00	TP	0,00	FPV	0,00			TR	0,00
MISSIONE 9	Sviluppo sostenibile e tutela del territorio e dell'ambiente	RS	13.646.374,03	PR	7.227.912,02	R	-6.418.462,01			EP	0,00
		CP	31.301.035,18	PC	23.017.745,25	I	30.006.241,02	ECP	1.294.794,16	EC	6.988.495,77
		CS	25.827.128,42	TP	30.245.657,27	FPV	0,00			TR	6.988.495,77
MISSIONE 10	Trasporti e diritto alla mobilità	RS	0,00	PR	0,00	R	0,00			EP	0,00
		CP	0,00	PC	0,00	I	0,00	ECP	0,00	EC	0,00
		CS	0,00	TP	0,00	FPV	0,00			TR	0,00
MISSIONE 11	Soccorso civile	RS	0,00	PR	0,00	R	0,00			EP	0,00
		CP	0,00	PC	0,00	I	0,00	ECP	0,00	EC	0,00
		CS	0,00	TP	0,00	FPV	0,00			TR	0,00

MISSIONE, PROGRAMMA, TITOLO	DENOMINAZIONE	RESIDUI PASSIVI AL 1/01/2015 (RS)		PAGAMENTI IN C/RESIDUI (PR)		RIACCERTAMENTI RESIDUI (R)		RESIDUI PASSIVI DA ESERCIZI PRECEDENTI (EP=RS-PR+R)			
		PREVISIONI DEFINITIVE DI COMPETENZA (CP)		PAGAMENTI IN C/COMPETENZA (PC)		IMPEGNI (I)		ECONOMIE DI COMPETENZA (ECP=CP-I-FPV)		RESIDUI PASSIVI DA ESERCIZIO DI COMPETENZA (EC=I-PC)	
		PREVISIONI DEFINITIVE DI CASSA (CS)		TOTALE PAGAMENTI (TP=PR+PC)		FONDO PLURIENNALE VINCOLATO (FPV)				TOTALI RESIDUI PASSIVI DA RIPORTARE (TR=EP+EC)	
MISSIONE 12	Diritti sociali, politiche sociali e famiglia	RS	0,00	PR	0,00	R	0,00	EP	0,00		
		CP	0,00	PC	0,00	I	0,00	ECP	0,00	EC	0,00
		CS	0,00	TP	0,00	FPV	0,00		0,00	TR	0,00
MISSIONE 13	Tutela della salute	RS	0,00	PR	0,00	R	0,00	EP	0,00		
		CP	0,00	PC	0,00	I	0,00	ECP	0,00	EC	0,00
		CS	0,00	TP	0,00	FPV	0,00		0,00	TR	0,00
MISSIONE 14	Sviluppo economico e competitività	RS	0,00	PR	0,00	R	0,00	EP	0,00		
		CP	0,00	PC	0,00	I	0,00	ECP	0,00	EC	0,00
		CS	0,00	TP	0,00	FPV	0,00		0,00	TR	0,00
MISSIONE 15	Politiche per il lavoro e la formazione professionale	RS	0,00	PR	0,00	R	0,00	EP	0,00		
		CP	0,00	PC	0,00	I	0,00	ECP	0,00	EC	0,00
		CS	0,00	TP	0,00	FPV	0,00		0,00	TR	0,00
MISSIONE 16	Agricoltura, politiche agroalimentari e pesca	RS	0,00	PR	0,00	R	0,00	EP	0,00		
		CP	0,00	PC	0,00	I	0,00	ECP	0,00	EC	0,00
		CS	0,00	TP	0,00	FPV	0,00		0,00	TR	0,00
MISSIONE 17	Energia e diversificazione delle fonti energetiche	RS	0,00	PR	0,00	R	0,00	EP	0,00		
		CP	0,00	PC	0,00	I	0,00	ECP	0,00	EC	0,00
		CS	0,00	TP	0,00	FPV	0,00		0,00	TR	0,00

MISSIONE, PROGRAMMA, TITOLO	DENOMINAZIONE	RESIDUI PASSIVI AL 1/01/2015 (RS)		PAGAMENTI IN C/RESIDUI (PR)		RIACCERTAMENTI RESIDUI (R)				RESIDUI PASSIVI DA ESERCIZI PRECEDENTI (EP=RS-PR+R)	
		PREVISIONI DEFINITIVE DI COMPETENZA (CP)		PAGAMENTI IN C/COMPETENZA (PC)		IMPEGNI (I)		ECONOMIE DI COMPETENZA (ECP=CP-I-FPV)		RESIDUI PASSIVI DA ESERCIZIO DI COMPETENZA (EC=I-PC)	
		PREVISIONI DEFINITIVE DI CASSA (CS)		TOTALE PAGAMENTI (TP=PR+PC)		FONDO PLURIENNALE VINCOLATO (FPV)				TOTALI RESIDUI PASSIVI DA RIPORTARE (TR=EP+EC)	
MISSIONE 18	Relazioni con le altre autonomie territoriali e locali	RS	0,00	PR	0,00	R	0,00			EP	0,00
		CP	0,00	PC	0,00	I	0,00	ECP	0,00	EC	0,00
		CS	0,00	TP	0,00	FPV	0,00			TR	0,00
MISSIONE 19	Relazioni internazionali	RS	0,00	PR	0,00	R	0,00			EP	0,00
		CP	0,00	PC	0,00	I	0,00	ECP	0,00	EC	0,00
		CS	0,00	TP	0,00	FPV	0,00			TR	0,00
MISSIONE 20	Fondi e accantonamenti	RS	0,00	PR	0,00	R	0,00			EP	0,00
		CP	96.100,00	PC	0,00	I	0,00	ECP	96.100,00	EC	0,00
		CS	0,00	TP	0,00	FPV	0,00			TR	0,00
MISSIONE 50	Debito pubblico	RS	0,00	PR	0,00	R	0,00			EP	0,00
		CP	0,00	PC	0,00	I	0,00	ECP	0,00	EC	0,00
		CS	0,00	TP	0,00	FPV	0,00			TR	0,00
MISSIONE 60	Anticipazioni finanziarie	RS	0,00	PR	0,00	R	0,00			EP	0,00
		CP	8.009.687,50	PC	0,00	I	0,00	ECP	8.009.687,50	EC	0,00
		CS	0,00	TP	0,00	FPV	0,00			TR	0,00

MISSIONE, PROGRAMMA, TITOLO	DENOMINAZIONE	RESIDUI PASSIVI AL 1/01/2015 (RS)		PAGAMENTI IN C/RESIDUI (PR)		RIACCERTAMENTI RESIDUI (R)				RESIDUI PASSIVI DA ESERCIZI PRECEDENTI (EP=RS-PR+R)	
		PREVISIONI DEFINITIVE DI COMPETENZA (CP)		PAGAMENTI IN C/COMPETENZA (PC)		IMPEGNI (I)		ECONOMIE DI COMPETENZA (ECP=CP-I-FPV)		RESIDUI PASSIVI DA ESERCIZIO DI COMPETENZA (EC=I-PC)	
		PREVISIONI DEFINITIVE DI CASSA (CS)		TOTALE PAGAMENTI (TP=PR+PC)		FONDO PLURIENNALE VINCOLATO (FPV)				TOTALI RESIDUI PASSIVI DA RIPORTARE (TR=EP+EC)	
MISSIONE 99	Servizi per conto di terzi	RS	280,40	PR	280,40	R	0,00			EP	0,00
		CP	3.815.000,00	PC	2.044.340,28	I	2.296.194,51	ECP	1.518.805,49	EC	251.854,23
		CS	3.715.000,00	TP	2.044.620,68	FPV	0,00			TR	251.854,23
	TOTALE MISSIONI	RS	13.740.540,61	PR	7.276.100,19	R	-6.464.440,42			EP	0,00
		CP	44.267.852,70	PC	25.876.606,74	I	33.217.374,59	ECP	11.008.293,14	EC	7.340.767,85
		CS	30.390.029,42	TP	33.152.706,93	FPV	42.184,97			TR	7.340.767,85
	TOTALE GENERALE DELLE SPESE	RS	13.740.540,61	PR	7.276.100,19	R	-6.464.440,42			EP	0,00
		CP	44.267.852,70	PC	25.876.606,74	I	33.217.374,59	ECP	11.008.293,14	EC	7.340.767,85
		CS	30.390.029,42	TP	33.152.706,93	FPV	42.184,97			TR	7.340.767,85

ENTRATE	ACCERTAMENTI	INCASSI	SPESE	IMPEGNI	PAGAMENTI
Fondo di cassa all'inizio dell'esercizio		116.764,64	Disavanzo di amministrazione	0,00	
Utilizzo avanzo di amministrazione	0,00				
Fondo pluriennale vincolato di parte corrente	44.280,02				
Fondo pluriennale vincolato in c/capitale	1.600,00				
Titolo 1 Entrate correnti di natura tributaria, contributiva e perequativa	0,00	0,00	Titolo 1 Spese correnti	30.878.950,73	31.066.563,57
Titolo 2 Trasferimenti correnti	31.339.461,21	31.381.074,23	<i>Fondo pluriennale vincolato di parte corrente</i>	42.184,97	
Titolo 3 Entrate extratributarie	22.278,92	18.064,51	Titolo 2 Spese in conto capitale	42.229,35	41.522,68
Titolo 4 Entrate in conto capitale	24.139,69	1.493,20	<i>Fondo pluriennale vincolato in c/capitale</i>	0,00	
Titolo 5 Entrate da riduzione di attività finanziarie	0,00	0,00	Titolo 3 Spese per incremento di attività finanziarie	0,00	0,00
Totale entrate finali.....	31.385.879,82	31.400.631,94	Totale spese finali.....	30.963.365,05	31.108.086,25
Titolo 6 Accensioni di prestiti	0,00	0,00	Titolo 4 Rimborso di prestiti	0,00	0,00
Titolo 7 Anticipazioni da istituto tesoriere/cassiere	0,00	0,00	Titolo 5 Chiusura Anticipazioni da istituto tesoriere/cassiere	0,00	0,00
Titolo 9 Entrate per conto di terzi e partite di giro	2.296.194,51	2.296.127,51	Titolo 7 Spese per conto terzi e partite di giro	2.296.194,51	2.044.620,68
Totale entrate dell'esercizio	33.682.074,33	33.696.759,45	Totale spese dell'esercizio	33.259.559,56	33.152.706,93
TOTALE COMPLESSIVO ENTRATE	33.727.954,35	33.813.524,09	TOTALE COMPLESSIVO SPESE	33.259.559,56	33.152.706,93
DISAVANZO DELL'ESERCIZIO	0,00		AVANZO DI COMPETENZA/FONDO DI CASSA	468.394,79	660.817,16
TOTALE A PAREGGIO	33.727.954,35	33.813.524,09	TOTALE A PAREGGIO	33.727.954,35	33.813.524,09



**ALLEGATO: PROSPETTO DIMOSTRATIVO DEL RISULTATO DI
AMMINISTRAZIONE**

PROSPETTO DIMOSTRATIVO DEL RISULTATO DI AMMINISTRAZIONE

		GESTIONE		
		RESIUDI	COMPETENZA	TOTALI
Fondo di Cassa al 1° Gennaio				116.764,64
RISCOSSIONI	(+)	7.519.557,38	26.177.202,07	33.696.759,45
PAGAMENTI	(-)	7.276.100,19	25.876.606,74	33.152.706,93
SALDO DI CASSA AL 31 DICEMBRE	(=)			660.817,16
PAGAMENTI per azioni esecutive non regolarizzate al 31 dicembre	(-)			0,00
FONDO DI CASSA AL 31 DICEMBRE	(=)			660.817,16
RESIDUI ATTIVI	(+)	95.457,01	7.504.872,26	7.600.329,27
RESIDUI PASSIVI	(-)	0,00	7.340.767,85	7.340.767,85
FONDO PLURIENNALE VINCOLATO PER SPESE CORRENTI	(-)			42.184,97
FONDO PLURIENNALE VINCOLATO PER SPESE IN CONTO CAPITALE	(-)			0,00
A) Risultato di amministrazione al 31/12/2015	(=)			878.193,61
Composizione del risultato di amministrazione al 31/12/ 2015				
Parte Accantonata				
Fondo svalutazione crediti al 31/12/ 2015				0,00
Fondoal 31/12/ 2014				0,00
			Totale parte accantonata (B)	0,00
Parte vincolata				
Vincoli derivanti da leggi e dai principi contabili				60.953,46
Vincoli derivanti da trasferimenti				0,00
Vincoli derivanti dalla contrazione di mutui				0,00
Vincoli formalmente attribuiti dall'ente				0,00
Altri vincoli da specificare				0,00
			Totale parte vincolata (C)	60.953,46
Parte destinata agli investimenti				
			Totale Parte destinata agli investimenti (D)	0,00
			Totale parte disponibile (E=A-B-C-D)	817.240,15



**ALLEGATO: PROSPETTO CONCERNENTE LA COMPOSIZIONE,
PER MISSIONI E PROGRAMMI, DEL FONDO PLURIENNALE
VINCOLATO**

**COMPOSIZIONI PER MISSIONI E PROGRAMMI DEL FONDO
PLURIENNALE VINCOLATO DELL'ESERCIZIO 2015**

MISSIONE E PROGRAMMI	Fondo pluriennale vincolato al 31/12/2014	Spese impegnate negli esercizi precedenti e imputate all'esercizio 2015 e coperte dal fondo pluriennale vincolato	Riaccertamento degli impegni di cui alla lettera b) effettuata nel corso dell'esercizio 2015 (cd. economie di impegno)	Riaccertamento degli impegni di cui alla lettera b) effettuata nel corso dell'esercizio 2015 (cd. economie di impegno) su impegni pluriennali finanziati dal FPV e imputati agli esercizi successivi a 2015	Quote del fondo pluriennale vincolato al 31/12/2014 rinviata all'esercizio 2016 e successivi	Spese impegnate nell'esercizio 2015 con imputazione all'esercizio 2016 e coperte dal fondo pluriennale vincolato	Spese impegnate nell'esercizio 2015 con imputazione all'esercizio 2017 e coperte dal fondo pluriennale vincolato	Spese impegnate nell'esercizio 2015 con imputazione a esercizi successivi a quelli considerati nel bilancio pluriennale e coperte dal Fondo Pluriennale vincolato	Fondo pluriennale vincolato al 31/12/2015
	(a)	(b)	(x)	(y)	(c)=(a)-(b)-(x)-(y)	(d)	(e)	(f)	(g)=(c)+(d)+(e)+(f)
01 Servizi istituzionali, generali e di gestione									
01 Organi istituzionali	0,00	0,00	0,00	0,00	0,00	0,00	0,00	0,00	0,00
02 Segreteria generale	0,00	7.690,88	0,00	0,00	-7.690,88	0,00	0,00	7.690,88	0,00
03 Gestione economica, finanziaria, programmazione, provveditorato	0,00	2.440,00	2.440,00	0,00	-4.880,00	0,00	0,00	8.041,06	3.161,06
04 Gestione delle entrate tributarie e servizi fiscali	0,00	0,00	0,00	0,00	0,00	0,00	0,00	0,00	0,00
05 Gestione dei beni demaniali e patrimoniali	0,00	0,00	0,00	0,00	0,00	0,00	0,00	0,00	0,00
06 Ufficio tecnico	0,00	0,00	0,00	0,00	0,00	0,00	0,00	0,00	0,00
07 Elezioni e consultazioni popolari - Anagrafe e stato civile	0,00	0,00	0,00	0,00	0,00	0,00	0,00	0,00	0,00
08 Statistica e sistemi informativi	0,00	800,00	800,00	0,00	-1.600,00	0,00	0,00	1.600,00	0,00
09 Assistenza tecnico-amministrativa agli enti locali	0,00	0,00	0,00	0,00	0,00	0,00	0,00	0,00	0,00
10 Risorse umane	0,00	23.754,69	1.512,85	0,00	-25.267,54	3.287,78	0,00	26.130,71	4.150,95
11 Altri servizi generali	0,00	8.881,60	0,00	0,00	-8.881,60	34.872,96	0,00	8.881,60	34.872,96
Totale missione 1 - Servizi istituzionali, generali e di gestione	0,00	43.567,17	4.752,85	0,00	-48.320,02	38.160,74	0,00	52.344,25	42.184,97

**COMPOSIZIONI PER MISSIONI E PROGRAMMI DEL FONDO
PLURIENNALE VINCOLATO DELL'ESERCIZIO 2015**

MISSIONE E PROGRAMMI		Fondo pluriennale vincolato al 31/12/2014	Spese impegnate negli esercizi precedenti e imputate all'esercizio 2015 e coperte dal fondo pluriennale vincolato	Riaccertamento degli impegni di cui alla lettera b) effettuata nel corso dell'esercizio 2015 (cd. economie di impegno)	Riaccertamento degli impegni di cui alla lettera b) effettuata nel corso dell'esercizio 2015 31/12/2014 rinviata all'esercizio 2016 e successivi	Quote del fondo pluriennale vincolato al esercizio 2016 e successivi	Spese impegnate nell'esercizio 2015 con imputazione all'esercizio 2016 e coperte dal fondo pluriennale vincolato	Spese impegnate nell'esercizio 2015 con imputazione all'esercizio 2017 e coperte dal fondo pluriennale vincolato	Spese impegnate nell'esercizio 2015 con imputazione a esercizi successivi a quelli considerati nel bilancio pluriennale e coperte dal Fondo Pluriennale vincolato	Fondo pluriennale vincolato al 31/12/2015
		(a)	(b)	(x)	(y)	(c)=(a)-(b)-(x)-(y)	(d)	(e)	(f)	(g)=(c)+(d)+(e)+(f)
60	Anticipazioni finanziarie									
01	Restituzione anticipazione di tesoreria	0,00	0,00	0,00	0,00	0,00	0,00	0,00	0,00	0,00
	Totale missione 60 - Anticipazioni finanziarie	0,00	0,00	0,00	0,00	0,00	0,00	0,00	0,00	0,00
99	Servizi per conto di terzi									
01	Servizi per conto terzi e Partite di giro	0,00	0,00	0,00	0,00	0,00	0,00	0,00	0,00	0,00
02	Anticipazioni per il finanziamento del sistema sanitario nazionale	0,00	0,00	0,00	0,00	0,00	0,00	0,00	0,00	0,00
	Totale missione 99 - Servizi per conto di terzi	0,00	0,00	0,00	0,00	0,00	0,00	0,00	0,00	0,00
	TOTALE	0,00	68.487,66	337.084,47	0,00	-405.572,13	38.160,74	0,00	409.596,36	42.184,97



**ALLEGATO: PROSPETTO DEGLI ACCERTAMENTI PER TITOLI,
TIPOLOGIE E CATEGORIE**

**PROSPETTO DELLE ENTRATE DI BILANCIO PER TITOLI, TIPOLOGIE E CATEGORIE
ENTI LOCALI - ACCERTAMENTI**

DENOMINAZIONE		Totale	di cui entrate non ricorrenti
Entrate correnti di natura tributaria, contributiva e perequativa			
1010100	Tipologia 101: Imposte, tasse e proventi assimilati	0,00	0,00
1010103	Imposta sostitutiva dell'IRPEF e dell'imposta di registro e di bollo sulle locazioni di immobili per finalità abitative (cedolare secca)	0,00	0,00
1010106	Imposta municipale propria	0,00	0,00
1010108	Imposta comunale sugli immobili (ICI)	0,00	0,00
1010116	Addizionale comunale IRPEF	0,00	0,00
1010117	Addizionale regionale IRPEF non sanità	0,00	0,00
1010120	Imposta regionale sulle attività produttive (IRAP) non Sanità	0,00	0,00
1010123	Imposta sulle assicurazioni	0,00	0,00
1010128	Accisa sulla benzina per autotrazione - non sanità	0,00	0,00
1010129	Accisa sul gasolio	0,00	0,00
1010130	Imposta sul gas naturale	0,00	0,00
1010131	Imposta regionale sulla benzina per autotrazione	0,00	0,00
1010134	Imposta di bollo	0,00	0,00
1010139	Imposta sulle assicurazioni RC auto	0,00	0,00
1010140	Imposta di iscrizione al pubblico registro automobilistico (PRA)	0,00	0,00
1010141	Imposta di soggiorno	0,00	0,00
1010142	Imposta regionale sulle concessioni statali sui beni del demanio marittimo	0,00	0,00
1010143	Imposta regionale sulle concessioni statali sui beni del patrimonio indisponibile	0,00	0,00
1010144	Imposta regionale per le emissioni sonore degli aeromobili	0,00	0,00

**PROSPETTO DELLE ENTRATE DI BILANCIO PER TITOLI, TIPOLOGIE E CATEGORIE
ENTI LOCALI - ACCERTAMENTI**

DENOMINAZIONE		Totale	di cui entrate non ricorrenti
1010146	Tassa regionale per il diritto allo studio universitario	0,00	0,00
1010147	Tassa sulla concessione per la caccia e per la pesca	0,00	0,00
1010148	Tasse sulle concessioni regionali	0,00	0,00
1010149	Tasse sulle concessioni comunali	0,00	0,00
1010150	Tassa di circolazione dei veicoli a motore (tassa automobilistica)	0,00	0,00
1010151	Tassa smaltimento rifiuti solidi urbani	0,00	0,00
1010152	Tassa occupazione spazi e aree pubbliche	0,00	0,00
1010153	Imposta comunale sulla pubblicità e diritto sulle pubbliche affissioni	0,00	0,00
1010154	Imposta municipale secondaria	0,00	0,00
1010155	Tassa di abilitazione all'esercizio professionale	0,00	0,00
1010156	Tassa sulle emissioni di anidride solforosa	0,00	0,00
1010159	Tributo speciale per il deposito in discarica dei rifiuti solidi	0,00	0,00
1010160	Tributo per l'esercizio delle funzioni di tutela, protezione e igiene dell'ambiente	0,00	0,00
1010161	Tributo comunale sui rifiuti e sui servizi	0,00	0,00
1010164	Diritti mattatoi	0,00	0,00
1010165	Diritti degli Enti provinciali turismo	0,00	0,00
1010168	Addizionale regionale sui canoni per le utenze di acque pubbliche	0,00	0,00
1010170	Proventi dei Casinò	0,00	0,00
1010174	Imposte sulle successioni e donazioni	0,00	0,00
1010176	Tassa sui servizi comunali (TASI)	0,00	0,00
1010195	Altre ritenute n.a.c.	0,00	0,00
1010196	Altre entrate su lotto, lotterie e altre attività di gioco n.a.c.	0,00	0,00

**PROSPETTO DELLE ENTRATE DI BILANCIO PER TITOLI, TIPOLOGIE E CATEGORIE
ENTI LOCALI - ACCERTAMENTI**

DENOMINAZIONE		Totale	di cui entrate non ricorrenti
1010197	Altre accise n.a.c.	0,00	0,00
1010198	Altre imposte sostitutive n.a.c.	0,00	0,00
1010199	Altre imposte, tasse e proventi assimilati n.a.c.	0,00	0,00
1010200	Tipologia 102: Tributi destinati al finanziamento della sanità	0,00	0,00
1010201	Imposta regionale sulle attività produttive - IRAP - Sanità	0,00	0,00
1010202	Imposta regionale sulle attività produttive - IRAP - Sanità derivante da manovra fiscale regionale	0,00	0,00
1010203	Compartecipazione IVA - Sanità	0,00	0,00
1010204	Addizionale IRPEF - Sanità	0,00	0,00
1010205	Addizionale IRPEF - Sanità derivante da manovra fiscale regionale	0,00	0,00
1010206	Accisa sulla benzina per autotrazione - sanità	0,00	0,00
1010299	Altri tributi destinati al finanziamento della spesa sanitaria n.a.c.	0,00	0,00
1010300	Tipologia 103: Tributi devoluti e regolati alle autonomie speciali	0,00	0,00
1010301	Imposta sul reddito delle persone fisiche (ex IRPEF)	0,00	0,00
1010302	Imposta sul reddito delle società (ex IRPEG)	0,00	0,00
1010318	Ritenute sugli interessi e su altri redditi da capitale	0,00	0,00
1010319	Ritenute e imposte sostitutive sugli utili distribuiti dalle società di capitali	0,00	0,00
1010321	Imposta sul valore aggiunto (IVA) sugli scambi interni	0,00	0,00
1010322	Imposta sul valore aggiunto (IVA) sulle importazioni	0,00	0,00
1010324	Accisa sui tabacchi	0,00	0,00
1010325	Accisa sull'alcole e le bevande alcoliche	0,00	0,00

**PROSPETTO DELLE ENTRATE DI BILANCIO PER TITOLI, TIPOLOGIE E CATEGORIE
ENTI LOCALI - ACCERTAMENTI**

DENOMINAZIONE		Totale	di cui entrate non ricorrenti
1010326	Accisa sull'energia elettrica	0,00	0,00
1010327	Accisa sui prodotti energetici	0,00	0,00
1010332	Imposta di consumo su oli lubrificanti e bitumi di petrolio	0,00	0,00
1010333	Imposta di registro	0,00	0,00
1010334	Imposta di bollo	0,00	0,00
1010335	Imposta ipotecaria	0,00	0,00
1010336	Imposta unica sui concorsi pronostici e sulle scommesse	0,00	0,00
1010337	Proventi da lotto, lotterie e altri giochi	0,00	0,00
1010368	Addizionale regionale sui canoni per le utenze di acque pubbliche	0,00	0,00
1010397	Altre ritenute n.a.c.	0,00	0,00
1010398	Altre imposte sostitutive n.a.c.	0,00	0,00
1010399	Altri tributi devoluti e regolati alle autonomie speciali n.a.c.	0,00	0,00
1010400	Tipologia 104: Compartecipazioni di tributi	0,00	0,00
1010401	Compartecipazione IVA a Regioni - non Sanità	0,00	0,00
1010402	Addizionale regionale alla compartecipazione IVA	0,00	0,00
1010403	Compartecipazione al bollo auto	0,00	0,00
1010404	Compartecipazione al gasolio	0,00	0,00
1010405	Compartecipazione IVA ai Comuni	0,00	0,00
1010406	Compartecipazione IRPEF ai Comuni	0,00	0,00
1010407	Compartecipazione IRPEF alle Province	0,00	0,00
1010408	Tributo provinciale deposito in discarica dei rifiuti solidi	0,00	0,00

**PROSPETTO DELLE ENTRATE DI BILANCIO PER TITOLI, TIPOLOGIE E CATEGORIE
ENTI LOCALI - ACCERTAMENTI**

DENOMINAZIONE		Totale	di cui entrate non ricorrenti
1010409	Compartecipazioni accise benzina e gasolio destinate ad alimentare il Fondo Nazionale Trasporti di cui all'art.16 bis del DL 95/2012	0,00	0,00
1010497	Altre compartecipazioni di imposte a Regioni non destinati al finanziamento della spesa sanitaria	0,00	0,00
1010498	Altre compartecipazioni alle province n.a.c.	0,00	0,00
1010499	Altre compartecipazioni a comuni n.a.c.	0,00	0,00
1030100	Tipologia 301: Fondi perequativi da Amministrazioni Centrali	0,00	0,00
1030101	Fondi perequativi dallo Stato	0,00	0,00
1030102	Fondo perequativo dallo Stato - Sanità	0,00	0,00
1030200	Tipologia 302: Fondi perequativi dalla Regione o Provincia autonoma	0,00	0,00
1030201	Fondi perequativi dalla Regione o Provincia autonoma	0,00	0,00
1000000	Totale Titolo 1	0,00	0,00

**PROSPETTO DELLE ENTRATE DI BILANCIO PER TITOLI, TIPOLOGIE E CATEGORIE
ENTI LOCALI - ACCERTAMENTI**

DENOMINAZIONE		Totale	di cui entrate non ricorrenti
	Trasferimenti correnti		
2010100	Tipologia 101: Trasferimenti correnti da Amministrazioni pubbliche	31.253.046,31	0,00
2010101	Trasferimenti correnti da Amministrazioni Centrali	0,00	0,00
2010102	Trasferimenti correnti da Amministrazioni Locali	31.253.046,31	0,00
2010103	Trasferimenti correnti da Enti di Previdenza	0,00	0,00
2010104	Trasferimenti correnti da organismi interni e/o unità locali della amministrazione	0,00	0,00
2010200	Tipologia 102: Trasferimenti correnti da Famiglie	0,00	0,00
2010201	Trasferimenti correnti da famiglie	0,00	0,00
2010300	Tipologia 103: Trasferimenti correnti da Imprese	86.414,90	0,00
2010301	Sponsorizzazioni da imprese	0,00	0,00
2010302	Altri trasferimenti correnti da imprese	86.414,90	0,00
2010400	Tipologia 104: Trasferimenti correnti da Istituzioni Sociali Private	0,00	0,00
2010401	Trasferimenti correnti da Istituzioni Sociali Private	0,00	0,00
2010500	Tipologia 105: Trasferimenti correnti dall'Unione Europea e dal Resto del Mondo	0,00	0,00
2010501	Trasferimenti correnti dall'Unione Europea	0,00	0,00
2010502	Trasferimenti correnti dal Resto del Mondo	0,00	0,00

PROSPETTO DELLE ENTRATE DI BILANCIO PER TITOLI, TIPOLOGIE E CATEGORIE
ENTI LOCALI - ACCERTAMENTI

DENOMINAZIONE		Totale	di cui entrate non ricorrenti
2000000	Totale Titolo 2	31.339.461,21	0,00

**PROSPETTO DELLE ENTRATE DI BILANCIO PER TITOLI, TIPOLOGIE E CATEGORIE
ENTI LOCALI - ACCERTAMENTI**

DENOMINAZIONE		Totale	di cui entrate non ricorrenti
Entrate extratributarie			
3010000	Tipologia 100: Vendita di beni e servizi e proventi derivanti dalla gestione dei beni	1.200,00	0,00
3010100	Vendita di beni	0,00	0,00
3010200	Entrate dalla vendita e dall'erogazione di servizi	0,00	0,00
3010300	Proventi derivanti dalla gestione dei beni	1.200,00	0,00
3020000	Tipologia 200: Proventi derivanti dall'attività di controllo e repressione delle irregolarità e degli illeciti	0,00	0,00
3020100	Entrate da amministrazioni pubbliche derivanti dall'attività di controllo e repressione delle irregolarità e degli illeciti	0,00	0,00
3020200	Entrate da famiglie derivanti dall'attività di controllo e repressione delle irregolarità e degli illeciti	0,00	0,00
3020300	Entrate da Imprese derivanti dall'attività di controllo e repressione delle irregolarità e degli illeciti	0,00	0,00
3020400	Entrate da Istituzioni Sociali Private derivanti dall'attività di controllo e repressione delle irregolarità e degli illeciti	0,00	0,00
3030000	Tipologia 300: Interessi attivi	0,00	0,00
3030100	Interessi attivi da titoli o finanziamenti a breve termine	0,00	0,00
3030200	Interessi attivi da titoli o finanziamenti a medio - lungo termine	0,00	0,00
3030300	Altri interessi attivi	0,00	0,00
3040000	Tipologia 400: Altre entrate da redditi da capitale	0,00	0,00
3040100	Rendimenti da fondi comuni di investimento	0,00	0,00
3040200	Entrate derivanti dalla distribuzione di dividendi	0,00	0,00

PROSPETTO DELLE ENTRATE DI BILANCIO PER TITOLI, TIPOLOGIE E CATEGORIE
ENTI LOCALI - ACCERTAMENTI

DENOMINAZIONE		Totale	di cui entrate non ricorrenti
3040300	Entrate derivanti dalla distribuzione di utili e avanzi	0,00	0,00
3049900	Altre entrate da redditi da capitale	0,00	0,00
3050000	Tipologia 500: Rimborsi e altre entrate correnti	21.078,92	0,00
3050100	Indennizzi di assicurazione	0,00	0,00
3050200	Rimborsi in entrata	0,00	0,00
3059900	Altre entrate correnti n.a.c.	21.078,92	0,00
3000000	Totale Titolo 3	22.278,92	0,00

**PROSPETTO DELLE ENTRATE DI BILANCIO PER TITOLI, TIPOLOGIE E CATEGORIE
ENTI LOCALI - ACCERTAMENTI**

DENOMINAZIONE		Totale	di cui entrate non ricorrenti
Entrate in conto capitale			
4010000	Tipologia 100: Tributi in conto capitale	0,00	0,00
4010100	Imposte da sanatorie e condoni	0,00	0,00
4010200	Altre imposte in conto capitale	0,00	0,00
4020000	Tipologia 200: Contributi agli investimenti	24.139,69	0,00
4020100	Contributi agli investimenti da amministrazioni pubbliche	20.832,01	0,00
4020200	Contributi agli investimenti da Famiglie	0,00	0,00
4020300	Contributi agli investimenti da Imprese	3.307,68	0,00
4020400	Contributi agli investimenti da Istituzioni Sociali Private	0,00	0,00
4020500	Contributi agli investimenti dall'Unione Europea e dal Resto del Mondo	0,00	0,00
4020600	Contributi agli investimenti direttamente destinati al rimborso di prestiti da amministrazioni pubbliche	0,00	0,00
4030000	Tipologia 300: Altri trasferimenti in conto capitale	0,00	0,00
4030100	Trasferimenti in conto capitale per assunzione di debiti dell'amministrazione da parte di amministrazioni pubbliche	0,00	0,00
4030200	Trasferimenti in conto capitale per assunzione di debiti dell'amministrazione da parte di Imprese	0,00	0,00
4030300	Trasferimenti in conto capitale per assunzione di debiti dell'amministrazione da parte dell'Unione Europea e del Resto del Mondo	0,00	0,00
4030400	Trasferimenti in conto capitale da parte di amministrazioni pubbliche per cancellazione di debiti dell'amministrazione	0,00	0,00
4030500	Trasferimenti in conto capitale da parte di Imprese per cancellazione di debiti dell'amministrazione	0,00	0,00
4030600	Trasferimenti in conto capitale da parte dell'Unione Europea e Resto del Mondo per cancellazione di debiti dell'amministrazione	0,00	0,00

**PROSPETTO DELLE ENTRATE DI BILANCIO PER TITOLI, TIPOLOGIE E CATEGORIE
ENTI LOCALI - ACCERTAMENTI**

DENOMINAZIONE		Totale	di cui entrate non ricorrenti
4030700	Trasferimenti in conto capitale per ripiano disavanzi pregressi da amministrazioni pubbliche	0,00	0,00
4030800	Trasferimenti in conto capitale per ripiano disavanzi pregressi da Imprese	0,00	0,00
4030900	Trasferimenti in conto capitale per ripiano disavanzi pregressi dall'Unione Europea e dal Resto del Mondo	0,00	0,00
4031000	Altri trasferimenti in conto capitale da amministrazioni pubbliche	0,00	0,00
4031100	Altri trasferimenti in conto capitale da Famiglie	0,00	0,00
4031200	Altri trasferimenti in conto capitale da Imprese	0,00	0,00
4031300	Altri trasferimenti in conto capitale da Istituzioni Sociali Private	0,00	0,00
4031400	Altri trasferimenti in conto capitale dall'Unione Europea e dal Resto del Mondo	0,00	0,00
4040000	Tipologia 400: Entrate da alienazione di beni materiali e immateriali	0,00	0,00
4040100	Alienazione di beni materiali	0,00	0,00
4040200	Cessione di Terreni e di beni materiali non prodotti	0,00	0,00
4040300	Alienazione di beni immateriali	0,00	0,00
4050000	Tipologia 500: Altre entrate in conto capitale	0,00	0,00
4050100	Permessi di costruire	0,00	0,00
4050200	Entrate derivanti da conferimento immobili a fondi immobiliari	0,00	0,00
4050300	Entrate in conto capitale dovute a rimborsi, recuperi e restituzioni di somme non dovute o incassate in eccesso	0,00	0,00
4050400	Altre entrate in conto capitale n.a.c.	0,00	0,00
4000000	Totale Titolo 4	24.139,69	0,00

**PROSPETTO DELLE ENTRATE DI BILANCIO PER TITOLI, TIPOLOGIE E CATEGORIE
ENTI LOCALI - ACCERTAMENTI**

DENOMINAZIONE		Totale	di cui entrate non ricorrenti
	Entrate da riduzione di attività finanziarie		
5010000	Tipologia 100: Alienazione di attività finanziarie	0,00	0,00
5010100	Alienazione di partecipazioni	0,00	0,00
5010200	Alienazione di quote di fondi comuni di investimento	0,00	0,00
5010300	Alienazione di titoli obbligazionari a breve termine	0,00	0,00
5010400	Alienazione di titoli obbligazionari a medio-lungo termine	0,00	0,00
5020000	Tipologia 200: Riscossione crediti di breve termine	0,00	0,00
5020100	Riscossione crediti di breve termine a tasso agevolato da Amministrazioni Pubbliche	0,00	0,00
5020200	Riscossione crediti di breve termine a tasso agevolato da Famiglie	0,00	0,00
5020300	Riscossione crediti di breve termine a tasso agevolato da Imprese	0,00	0,00
5020400	Riscossione crediti di breve termine a tasso agevolato da Istituzioni Sociali Private	0,00	0,00
5020500	Riscossione crediti di breve termine a tasso agevolato dall'Unione Europea e dal Resto del Mondo	0,00	0,00
5020600	Riscossione crediti di breve termine a tasso non agevolato da Amministrazione Pubbliche	0,00	0,00
5020700	Riscossione crediti di breve termine a tasso non agevolato da Famiglie	0,00	0,00
5020800	Riscossione crediti di breve termine a tasso non agevolato da Imprese	0,00	0,00
5020900	Riscossione crediti di breve termine a tasso non agevolato da Istituzioni Sociali Private	0,00	0,00
5021000	Riscossione crediti di breve termine a tasso non agevolato dall'Unione Europea e dal Resto del Mondo	0,00	0,00
5030000	Tipologia 300: Riscossione crediti di medio-lungo termine	0,00	0,00

**PROSPETTO DELLE ENTRATE DI BILANCIO PER TITOLI, TIPOLOGIE E CATEGORIE
ENTI LOCALI - ACCERTAMENTI**

DENOMINAZIONE		Totale	di cui entrate non ricorrenti
5030100	Riscossione crediti di medio-lungo termine a tasso agevolato da Amministrazioni Pubbliche	0,00	0,00
5030200	Riscossione crediti di medio-lungo termine a tasso agevolato da Famiglie	0,00	0,00
5030300	Riscossione crediti di medio-lungo termine a tasso agevolato da Imprese	0,00	0,00
5030400	Riscossione crediti di medio-lungo termine a tasso agevolato da Istituzioni Sociali Private	0,00	0,00
5030500	Riscossione crediti di medio-lungo termine a tasso agevolato dall'Unione Europea e dal Resto del Mondo	0,00	0,00
5030600	Riscossione crediti di medio-lungo termine a tasso non agevolato da Amministrazione Pubbliche	0,00	0,00
5030700	Riscossione crediti di medio-lungo termine a tasso non agevolato da Famiglie	0,00	0,00
5030800	Riscossione crediti di medio-lungo termine a tasso non agevolato da Imprese	0,00	0,00
5030900	Riscossione crediti di medio-lungo termine a tasso non agevolato da Istituzioni Sociali Private	0,00	0,00
5031000	Riscossione crediti di medio-lungo termine a tasso non agevolato dall'Unione Europea e dal Resto del Mondo	0,00	0,00
5031100	Riscossione crediti sorti a seguito di escussione di garanzie in favore di Amministrazioni Pubbliche	0,00	0,00
5031200	Riscossione crediti sorti a seguito di escussione di garanzie in favore di Famiglie	0,00	0,00
5031300	Riscossione crediti sorti a seguito di escussione di garanzie in favore di Imprese	0,00	0,00
5031400	Riscossione crediti sorti a seguito di escussione di garanzie in favore di Istituzioni Sociali Private	0,00	0,00
5031500	Riscossione crediti sorti a seguito di escussione di garanzie in favore dell'Unione Europea e del Resto del Mondo	0,00	0,00
5040000	Tipologia 400: Altre entrate per riduzione di attività finanziarie	0,00	0,00
5040100	Altre entrate per riduzione di altre attività finanziarie verso Amministrazioni Pubbliche	0,00	0,00
5040200	Altre entrate per riduzione di altre attività finanziarie verso Famiglie	0,00	0,00
5040300	Altre entrate per riduzione di altre attività finanziarie verso Imprese	0,00	0,00
5040400	Altre entrate per riduzione di altre attività finanziarie verso Istituzioni Sociali Private	0,00	0,00
5040500	Altre entrate per riduzione di altre attività finanziarie verso Unione Europea e Resto del Mondo	0,00	0,00

PROSPETTO DELLE ENTRATE DI BILANCIO PER TITOLI, TIPOLOGIE E CATEGORIE
ENTI LOCALI - ACCERTAMENTI

DENOMINAZIONE		Totale	di cui entrate non ricorrenti
5040600	Prelievi dai conti di tesoreria statale diversi dalla Tesoreria Unica	0,00	0,00
5040700	Prelievi da depositi bancari	0,00	0,00
5040800	Entrate da derivati di ammortamento	0,00	0,00
5000000	Totale Titolo 5	0,00	0,00

**PROSPETTO DELLE ENTRATE DI BILANCIO PER TITOLI, TIPOLOGIE E CATEGORIE
ENTI LOCALI - ACCERTAMENTI**

DENOMINAZIONE		Totale	di cui entrate non ricorrenti
	Accensione Prestiti		
6010000	Tipologia 100: Emissione di titoli obbligazionari	0,00	0,00
6010100	Emissioni titoli obbligazionari a breve termine	0,00	0,00
6010200	Emissioni titoli obbligazionari a medio-lungo termine	0,00	0,00
6020000	Tipologia 200: Accensione prestiti a breve termine	0,00	0,00
6020100	Finanziamenti a breve termine	0,00	0,00
6020200	Anticipazioni	0,00	0,00
6030000	Tipologia 300: Accensione mutui e altri finanziamenti a medio lungo termine	0,00	0,00
6030100	Finanziamenti a medio lungo termine	0,00	0,00
6030200	Accensione prestiti da attualizzazione Contributi Pluriennali	0,00	0,00
6030300	Accensione prestiti a seguito di escussione di garanzie	0,00	0,00
6040000	Tipologia 400: Altre forme di indebitamento	0,00	0,00
6040200	Accensione Prestiti - Leasing finanziario	0,00	0,00
6040300	Accensione Prestiti - Operazioni di cartolarizzazione	0,00	0,00
6040400	Accensione Prestiti - Derivati	0,00	0,00
6000000	Totale Titolo 6	0,00	0,00

PROSPETTO DELLE ENTRATE DI BILANCIO PER TITOLI, TIPOLOGIE E CATEGORIE
ENTI LOCALI - ACCERTAMENTI

DENOMINAZIONE		Totale	di cui entrate non ricorrenti
	Anticipazioni da istituto tesoriere/cassiere		
7010000	Tipologia 100: Anticipazioni da istituto tesoriere/cassiere	0,00	0,00
7010100	Anticipazioni da istituto tesoriere/cassiere	0,00	0,00
7000000	Totale Titolo 7	0,00	0,00

**PROSPETTO DELLE ENTRATE DI BILANCIO PER TITOLI, TIPOLOGIE E CATEGORIE
ENTI LOCALI - ACCERTAMENTI**

DENOMINAZIONE		Totale	di cui entrate non ricorrenti
	Entrate per conto terzi e partite di giro		
9010000	Tipologia 100: Entrate per partite di giro	2.296.127,51	0,00
9010100	Altre ritenute	0,00	0,00
9010200	Ritenute su redditi da lavoro dipendente	163.795,54	0,00
9010300	Ritenute su redditi da lavoro autonomo	11.305,54	0,00
9010400	Finanziamento della gestione sanitaria dalla gestione ordinaria della Regione	0,00	0,00
9019900	Altre entrate per partite di giro	2.121.026,43	0,00
9020000	Tipologia 200: Entrate per conto terzi	67,00	0,00
9020100	Rimborsi per acquisto di beni e servizi per conto terzi	0,00	0,00
9020200	Trasferimenti da Amministrazioni pubbliche per operazioni conto terzi	0,00	0,00
9020300	Trasferimenti da altri settori per operazioni conto terzi	0,00	0,00
9020400	Depositi di/presso terzi	67,00	0,00
9020500	Riscossione imposte e tributi per conto terzi	0,00	0,00
9029900	Altre entrate per conto terzi	0,00	0,00
9000000	Totale Titolo 9	2.296.194,51	0,00
	TOTALE GENERALE DELLE ENTRATE	33.682.074,33	0,00



**ALLEGATO: PROSPETTO DEGLI IMPEGNI PER MISSIONI,
PROGRAMMI E MACROAGGREGATI**

**PROSPETTO DELLE SPESE DI BILANCIO PER MISSIONI, PROGRAMMI E MACROAGGREGATI
SPESE CORRENTI -IMPEGNI**

MISSIONE E PROGRAMMI/ MACROAGGREGATI	Redditi da lavoro dipendente	Imposte e tasse a carico dell'ente	Acquisto di beni e servizi	Trasferimenti correnti	Trasferimenti di tribu	Fondi perequativi	Interessi passivi	Altre spese per redditi da capitale	Rimborsi e poste correttive delle entrate	Rimborsi e poste correttive delle entrate	TOTALE
	101	102	103	104	105	106	107	108	109	110	100
01 MISSIONE 1 :Servizi istituzionali, generali e di gestione											
01 Organi istituzionali	0,00	0,00	20.929,34	0,00	0,00	0,00	0,00	0,00	0,00	0,00	20.929,34
02 Segreteria generale	488.575,27	33.717,81	84.180,50	0,00	0,00	0,00	0,00	0,00	0,00	0,00	606.473,58
03 Gestione economica, finanziaria, programmazione, provveditorato	0,00	2.496,40	120.409,57	0,00	0,00	0,00	0,00	0,00	0,00	0,00	122.905,97
04 Gestione delle entrate tributarie e servizi fiscali	0,00	0,00	0,00	0,00	0,00	0,00	0,00	0,00	0,00	0,00	0,00
05 Gestione dei beni demaniali e patrimoniali	0,00	0,00	47.383,90	0,00	0,00	0,00	0,00	0,00	0,00	1.080,00	48.463,90
06 Ufficio tecnico	0,00	0,00	0,00	0,00	0,00	0,00	0,00	0,00	0,00	0,00	0,00
07 Elezioni e consultazioni popolari - Anagrafe e stato civile	0,00	0,00	0,00	0,00	0,00	0,00	0,00	0,00	0,00	0,00	0,00
08 Statistica e sistemi informativi	0,00	0,00	10.267,46	0,00	0,00	0,00	0,00	0,00	0,00	0,00	10.267,46
09 Assistenza tecnico-amministrativa agli enti locali	0,00	0,00	0,00	0,00	0,00	0,00	0,00	0,00	0,00	0,00	0,00
10 Risorse umane	34.135,71	0,00	5.616,00	0,00	0,00	0,00	0,00	0,00	0,00	7.644,20	47.395,91
11 Altri servizi generali	0,00	0,00	41.194,04	0,00	0,00	0,00	0,00	0,00	0,00	0,00	41.194,04
Totale Missione 1 :Servizi istituzionali, generali e di gestione	522.710,98	36.214,21	329.980,81	0,00	0,00	0,00	0,00	0,00	0,00	8.724,20	897.630,20

**PROSPETTO DELLE SPESE DI BILANCIO PER MISSIONI, PROGRAMMI E MACROAGGREGATI
SPESE CORRENTI -IMPEGNI**

MISSIONE E PROGRAMMI/ MACROAGGREGATI	Redditi da lavoro dipendente	Imposte e tasse a carico dell'ente	Acquisto di beni e servizi	Trasferimenti correnti	Trasferimenti di tributi	Fondi perequativi	Interessi passivi	Altre spese per redditi da capitale	Rimborsi e poste correttive delle entrate	Rimborsi e poste correttive delle entrate	TOTALE
	101	102	103	104	105	106	107	108	109	110	100
TOTALE MACROAGGREGATI	522.710,98	36.214,21	30.311.301,34	0,00	0,00	0,00	0,00	0,00	0,00	8.724,20	0,00

**PROSPETTO DELLE SPESE DI BILANCIO PER MISSIONI, PROGRAMMI E MACROAGGREGATI
SPESE IN CONTO CAPITALE E SPESE PER INCREMENTO DI ATTIVITA' FINANZIARIE IMPEGNI**

MISSIONE E PROGRAMMI/ MACROAGGREGATI	Tributi in conto capitale a carico dell'ente	Investimenti fissi lordi e acquisto di terreni	Contributi agli investimenti	Altri trasferimenti in conto capitale	Altre spese in conto capitale	TOTALE SPESE IN CONTO CAPITALE	Acquisizioni di attività finanziarie	Concessione crediti di breve termine	Concessione crediti di medio-lungo termine	Altre spese per incremento di attività finanziarie	TOTALE Spese per incremento di attività finanziarie
	201	202	203	204	205	200	301	302	303	304	300
TOTALE MACROAGGREGATI	0,00	42.229,35	0,00	0,00	0,00	42.229,35	0,00	0,00	0,00	0,00	0,00

**PROSPETTO DELLE SPESE DI BILANCIO PER MISSIONI, PROGRAMMI E MACROAGGREGATI
SPESE PER RIMBORSO DI PRESTITI - IMPEGNI**

MISSIONE E PROGRAMMI/ MACROAGGREGATI		Rimborso di titoli obbligazionari	Rimborso prestiti a breve termine	Rimborso mutui e altri finanziamenti a medio lungo termine	Rimborso di altre forme di indebitamento	TOTALE
		401	402	403	404	400
50	MISSIONE 50 :Debito pubblico					
02	Quota capitale ammortamento mutui e prestiti obbligazionari	0,00	0,00	0,00	0,00	0,00
	Totale Missione 50 :Debito pubblico	0,00	0,00	0,00	0,00	0,00

PROSPETTO DELLE SPESE DI BILANCIO PER MISSIONI, PROGRAMMI E MACROAGGREGATI
SPESE PER SERVIZI PER CONTO TERZI E PARTITE DI GIRO - IMPEGNI

MISSIONE E PROGRAMMI/ MACROAGGREGATI		Uscite per partite di giro	Uscite per conto terzi	TOTALE
		701	702	700
99	MISSIONE 99 :Servizi per conto di terzi			
01	Servizi per conto terzi e Partite di giro	2.296.127,51	67,00	2.296.194,51
02	Anticipazioni per il finanziamento del sistema sanitario nazionale	0,00	0,00	0,00
	Totale Missione 99 :Servizi per conto di terzi	2.296.127,51	67,00	2.296.194,51



**ALLEGATO: TABELLA DIMOSTRATIVA DEGLI ACCERTAMENTI
ASSUNTI NELL'ESERCIZIO DI RIFERIMENTO E NEGLI ESERCIZI
PRECEDENTI IMPUTATI AGLI ESERCIZI SUCCESSIVI**

**ACCERTAMENTI ASSUNTI NELL'ESERCIZIO DI RIFERIMENTO E NEGLI ESERCIZI PRECEDENTI IMPUTATI
ALL'ANNO SUCCESSIVO DI CUI SI RIFERISCE IL RENDICONTO E SEGUENTI**

TITOLI E TIPOLOGIE DI ENTRATA		Anno successivo a quello cui si riferisce il rendiconto		Secondo anno successivo a quello cui si riferisce il rendiconto		Anni successivi
		Previsioni di competenza del bilancio pluriennale	Accertamenti	Previsioni di competenza del bilancio pluriennale	Accertamenti	Accertamenti
Titolo 1 Entrate correnti di natura tributaria, contributiva e perequativa						
10101	Tipologia 101: Imposte, tasse e proventi assimilati	0,00	0,00	0,00	0,00	0,00
10102	Tipologia 102: Tributi destinati al finanziamento della sanità	0,00	0,00	0,00	0,00	0,00
10103	Tipologia 103: Tributi devoluti e regolati alle autonomie speciali	0,00	0,00	0,00	0,00	0,00
10104	Tipologia 104: Compartecipazioni di tributi	0,00	0,00	0,00	0,00	0,00
10301	Tipologia 301: Fondi perequativi da Amministrazioni Centrali	0,00	0,00	0,00	0,00	0,00
10302	Tipologia 302: Fondi perequativi dalla Regione o Provincia autonoma	0,00	0,00	0,00	0,00	0,00
10000	Totale Titolo 1	0,00	0,00	0,00	0,00	0,00
Titolo 2 Trasferimenti correnti						
20101	Tipologia 101: Trasferimenti correnti da Amministrazioni pubbliche	31.882.000,00	660.055,00	32.152.000,00	0,00	0,00
20102	Tipologia 102: Trasferimenti correnti da Famiglie	0,00	0,00	0,00	0,00	0,00
20103	Tipologia 103: Trasferimenti correnti da Imprese	86.500,00	0,00	86.500,00	0,00	0,00
20104	Tipologia 104: Trasferimenti correnti da Istituzioni Sociali Private	0,00	0,00	0,00	0,00	0,00
20105	Tipologia 105: Trasferimenti correnti dall'Unione Europea e dal Resto del Mondo	0,00	0,00	0,00	0,00	0,00
20000	Totale Titolo 2	31.968.500,00	660.055,00	32.238.500,00	0,00	0,00
Titolo 3 Entrate extratributarie						
30100	Tipologia 100: Vendita di beni e servizi e proventi derivanti dalla gestione dei beni	1.200,00	1.200,00	1.200,00	0,00	0,00
30200	Tipologia 200: Proventi derivanti dall'attività di controllo e repressione delle irregolarità e degli illeciti	0,00	0,00	0,00	0,00	0,00
30300	Tipologia 300: Interessi attivi	50,00	0,00	50,00	0,00	0,00

**ACCERTAMENTI ASSUNTI NELL'ESERCIZIO DI RIFERIMENTO E NEGLI ESERCIZI PRECEDENTI IMPUTATI
ALL'ANNO SUCCESSIVO DI CUI SI RIFERISCE IL RENDICONTO E SEGUENTI**

TITOLI E TIPOLOGIE DI ENTRATA		Anno successivo a quello cui si riferisce il rendiconto		Secondo anno successivo a quello cui si riferisce il rendiconto		Anni successivi
		Previsioni di competenza del bilancio pluriennale	Accertamenti	Previsioni di competenza del bilancio pluriennale	Accertamenti	Accertamenti
30400	Tipologia 400: Altre entrate da redditi da capitale	0,00	0,00	0,00	0,00	0,00
30500	Tipologia 500: Rimborsi e altre entrate correnti	10.000,00	8.000,00	10.000,00	0,00	0,00
30000	Totale Titolo 3	11.250,00	9.200,00	11.250,00	0,00	0,00
	Titolo 4 Entrate in conto capitale					
40100	Tipologia 100: Tributi in conto capitale	0,00	0,00	0,00	0,00	0,00
40200	Tipologia 200: Contributi agli investimenti	2.721.219,73	2.637.910,40	4.414.396,37	4.090.446,98	0,00
40300	Tipologia 300: Altri trasferimenti in conto capitale	0,00	0,00	0,00	0,00	0,00
40400	Tipologia 400: Entrate da alienazione di beni materiali e immateriali	0,00	0,00	0,00	0,00	0,00
40500	Tipologia 500: Altre entrate in conto capitale	0,00	0,00	0,00	0,00	0,00
40000	Totale Titolo 4	2.721.219,73	2.637.910,40	4.414.396,37	4.090.446,98	0,00
	Titolo 5 Entrate da riduzione di attività finanziarie					
50100	Tipologia 100: Alienazione di attività finanziarie	0,00	0,00	0,00	0,00	0,00
50200	Tipologia 200: Riscossione crediti di breve termine	0,00	0,00	0,00	0,00	0,00
50300	Tipologia 300: Riscossione crediti di medio-lungo termine	0,00	0,00	0,00	0,00	0,00
50400	Tipologia 400: Altre entrate per riduzione di attività finanziarie	0,00	0,00	0,00	0,00	0,00
50000	Totale Titolo 5	0,00	0,00	0,00	0,00	0,00
	Titolo 6 Accensione Prestiti					
60100	Tipologia 100: Emissione di titoli obbligazionari	0,00	0,00	0,00	0,00	0,00

**ACCERTAMENTI ASSUNTI NELL'ESERCIZIO DI RIFERIMENTO E NEGLI ESERCIZI PRECEDENTI IMPUTATI
ALL'ANNO SUCCESSIVO DI CUI SI RIFERISCE IL RENDICONTO E SEGUENTI**

TITOLI E TIPOLOGIE DI ENTRATA		Anno successivo a quello cui si riferisce il rendiconto		Secondo anno successivo a quello cui si riferisce il rendiconto		Anni successivi
		Previsioni di competenza del bilancio pluriennale	Accertamenti	Previsioni di competenza del bilancio pluriennale	Accertamenti	Accertamenti
60200	Tipologia 200: Accensione prestiti a breve termine	0,00	0,00	0,00	0,00	0,00
60300	Tipologia 300: Accensione mutui e altri finanziamenti a medio lungo termine	0,00	0,00	0,00	0,00	0,00
60400	Tipologia 400: Altre forme di indebitamento	0,00	0,00	0,00	0,00	0,00
60000	Totale Titolo 6	0,00	0,00	0,00	0,00	0,00
	Titolo 9 Entrate per conto terzi e partite di giro					
90100	Tipologia 100: Entrate per partite di giro	3.745.000,00	723.383,75	3.745.000,00	0,00	0,00
90200	Tipologia 200: Entrate per conto terzi	70.000,00	0,00	70.000,00	0,00	0,00
90000	Totale Titolo 9	3.815.000,00	723.383,75	3.815.000,00	0,00	0,00
	TOTALE GENERALE DELLE ENTRATE	38.515.969,73	4.030.549,15	40.479.146,37	4.090.446,98	0,00



**ALLEGATO: TABELLA DIMOSTRATIVA DEGLI IMPEGNI ASSUNTI
NELL'ESERCIZIO DI RIFERIMENTO E NEGLI ESERCIZI
PRECEDENTI IMPUTATI AGLI ESERCIZI SUCCESSIVI**

**IMPEGNI ASSUNTI NELL'ESERCIZIO DI RIFERIMENTO E NEGLI ESERCIZI PRECEDENTI IMPUTATI
ALL'ANNO SUCCESSIVO DI CUI SI RIFERISCE IL RENDICONTO E SEGUENTI**

TITOLI E MACROAGGREGATI DI SPESA		Anno successivo a quello cui si riferisce il rendiconto		Secondo anno successivo a quello cui si riferisce il rendiconto		Anni successivi
		Previsioni di competenza del bilancio pluriennale	Impegni	Previsioni di competenza del bilancio pluriennale	Impegni	Impegni
	Titolo 1 Spese correnti					
101	Redditi da lavoro dipendente	729.700,00	533.685,38	701.300,00	0,00	0,00
102	Imposte e tasse a carico dell'ente	52.200,00	35.600,00	51.000,00	0,00	0,00
103	Acquisto di beni e servizi	31.045.495,14	17.581.060,70	31.211.819,15	0,00	0,00
104	Trasferimenti correnti	0,00	0,00	0,00	0,00	0,00
105	Trasferimenti di tributi	0,00	0,00	0,00	0,00	0,00
106	Fondi perequativi	0,00	0,00	0,00	0,00	0,00
107	Interessi passivi	4.000,00	0,00	0,00	0,00	0,00
108	Altre spese per redditi da capitale	0,00	0,00	0,00	0,00	0,00
109	Rimborsi e poste correttive delle entrate	36.250,00	0,00	73.000,00	0,00	0,00
110	Altre spese correnti	111.200,00	400,00	111.700,00	0,00	0,00
100	Totale Titolo 1	31.978.845,14	18.150.746,08	32.148.819,15	0,00	0,00
	Titolo 2 Spese in conto capitale					
201	Tributi in conto capitale a carico dell'ente	0,00	0,00	0,00	0,00	0,00
202	Investimenti fissi lordi e acquisto di terreni	2.096.589,38	1.956.240,22	4.515.877,22	4.373.908,86	0,00
203	Contributi agli investimenti	681.670,18	681.670,18	0,00	0,00	0,00
204	Altri trasferimenti in conto capitale	0,00	0,00	0,00	0,00	0,00
205	Altre spese in conto capitale	0,00	0,00	0,00	0,00	0,00
200	Totale Titolo 2	2.778.259,56	2.637.910,40	4.515.877,22	4.373.908,86	0,00

**IMPEGNI ASSUNTI NELL'ESERCIZIO DI RIFERIMENTO E NEGLI ESERCIZI PRECEDENTI IMPUTATI
ALL'ANNO SUCCESSIVO DI CUI SI RIFERISCE IL RENDICONTO E SEGUENTI**

TITOLI E MACROAGGREGATI DI SPESA		Anno successivo a quello cui si riferisce il rendiconto		Secondo anno successivo a quello cui si riferisce il rendiconto		Anni successivi
		Previsioni di competenza del bilancio pluriennale	Impegni	Previsioni di competenza del bilancio pluriennale	Impegni	Impegni
Titolo 3 Spese per incremento attività finanziarie						
301	Acquisizioni di attività finanziarie	0,00	0,00	0,00	0,00	0,00
302	Concessione crediti di breve termine	0,00	0,00	0,00	0,00	0,00
303	Concessione crediti di medio-lungo termine	0,00	0,00	0,00	0,00	0,00
304	Altre spese per incremento di attività finanziarie	0,00	0,00	0,00	0,00	0,00
300	Totale Titolo 3	0,00	0,00	0,00	0,00	0,00
Titolo 4 Rimborso Prestiti						
401	Rimborso di titoli obbligazionari	0,00	0,00	0,00	0,00	0,00
402	Rimborso prestiti a breve termine	0,00	0,00	0,00	0,00	0,00
403	Rimborso mutui e altri finanziamenti a medio lungo termine	0,00	0,00	0,00	0,00	0,00
404	Rimborso di altre forme di indebitamento	0,00	0,00	0,00	0,00	0,00
400	Totale Titolo 4	0,00	0,00	0,00	0,00	0,00
Titolo 5 Chiusura Anticipazioni ricevute da istituto tesoriere/cassiere						
501	Chiusura Anticipazioni ricevute da istituto tesoriere/cassiere	7.994.937,50	0,00	0,00	0,00	0,00
500	Totale Titolo 5	7.994.937,50	0,00	0,00	0,00	0,00
Titolo 7 Uscite per conto terzi e partite di giro						
701	Uscite per partite di giro	3.745.000,00	723.383,75	3.745.000,00	0,00	0,00
702	Uscite per conto terzi	70.000,00	0,00	70.000,00	0,00	0,00

**IMPEGNI ASSUNTI NELL'ESERCIZIO DI RIFERIMENTO E NEGLI ESERCIZI PRECEDENTI IMPUTATI
ALL'ANNO SUCCESSIVO DI CUI SI RIFERISCE IL RENDICONTO E SEGUENTI**

TITOLI E MACROAGGREGATI DI SPESA		Anno successivo a quello cui si riferisce il rendiconto		Secondo anno successivo a quello cui si riferisce il rendiconto		Anni successivi
		Previsioni di competenza del bilancio pluriennale	Impegni	Previsioni di competenza del bilancio pluriennale	Impegni	Impegni
700	Totale Titolo 7	3.815.000,00	723.383,75	3.815.000,00	0,00	0,00
	TOTALE GENERALE DELLE SPESE	46.567.042,20	21.512.040,23	40.479.696,37	4.373.908,86	0,00



**ALLEGATO: ELENCO DEI RESIDUI ATTIVI E PASSIVI
PROVENIENTI DAGLI ESERCIZI ANTERIORI A QUELLO DI
COMPETENZA, DISTINTI PER ANNO DI PROVENIENZA E PER
CAPITOLO DA RIPORTARE AL 31.12.2015**

Esercizio: 2015

ACCERTAMENTI PER ANNO RESIDUO

Anno/n° Accertamento	Meccanografico/Voce Bilancio	Descrizione Accertamento Soggetto	Residuo conservato
2014 / 00005	2010102 / 20101201	Contributi dai Comuni convenzionati per esercizio associato funzioni ATA - Anno 2014	59.596,80
2014 / 00036	4020102 / 40201201	Trasferimenti di capitale (FSC) - Impianto di Trattamento Meccanico Biologico (TMB) del rifiuto indifferenziato tramite la conversione dell'esistente impianto di trattamento della frazione organica dei rifiuti urbani nel Comune di Corinaldo (AN) - Primo stralcio funzionale - Impegno n. 168/2014 capitolo n. 29510 102 REGIONE MARCHE	18.830,13
2014 / 00037	4020102 / 40201201	Trasferimenti di capitale (Regionali) - Impianto di Trattamento Meccanico Biologico (TMB) del rifiuto indifferenziato tramite la conversione dell'esistente impianto di trattamento della frazione organica dei rifiuti urbani nel Comune di Corinaldo (AN) - Primo stralcio funzionale - Impegno n. 168/2014 capitolo n. 29510 102 REGIONE MARCHE	8.068,78
2014 / 00016	9020402 / 90204201	Restituzione di deposito cauzionale costituito dall'Ente per contratto fornitura energia elettrica per sede operativa Ancona con ENEL SERVIZIO ELETTRICO S.P.A.	46,80
2014 / 00033	9020402 / 90204201	Restituzione depositi cauzionali - Contratto di locazione sede operativa Jesi stipulato il 25.10.2005 tra Consorzio ZIPA e Consorzio Intercomunale Vallesina-Misa (3 mensilità) 285 CONSORZIO Z.I.P.A.	5.482,50
2014 / 00034	9020402 / 90204201	Restituzione depositi cauzionali - Contratto di locazione sede operativa Jesi stipulato il 18.12.2006 tra Consorzio ZIPA e Consorzio Intercomunale Vallesina-Misa (3 mensilità) 285 CONSORZIO Z.I.P.A.	3.432,00
TOTALE ESERCIZIO 2014			95.457,01

Esercizio: 2015

ACCERTAMENTI PER ANNO RESIDUO**RIEPILOGO PER Tit.Tip/M.P.Tit E ANNO**

Tit-Tip	Descrizione	Anno	Residuo conservato
20100	Trasferimenti correnti	2014	59.596,80
TOT.TITOLO-TIP. 20100			59.596,80
40200	Contributi agli investimenti	2014	26.898,91
TOT.TITOLO-TIP. 40200			26.898,91
90200	Entrate per conto terzi	2014	8.961,30
TOT.TITOLO-TIP. 90200			8.961,30

RIEPILOGO TOTALIZZATO PER ANNO

Anno	Residuo conservato
2014	95.457,01
TOTALE	95.457,01

Esercizio: 2015

ACCERTAMENTI PER ANNO RESIDUO**RIEPILOGO TOTALIZZATO PER TITOLO E ANNO**

(Voci da **** a ****)

TIT-ANNO	Residuo conservato
2 - 2014	59.596,80
4 - 2014	26.898,91
9 - 2014	8.961,30
Tot. Titolo.	95.457,01
TOTALE	95.457,01

Esercizio: 2015

ACCERTAMENTI PER ANNO RESIDUO

Anno/n° Accertamento	Meccanografico/Voce Bilancio	Descrizione Accertamento Soggetto	Residuo conservato
2015 / 00012	2010102 / 20101201	Contributi dai Comuni convenzionati per esercizio associato funzioni ATA - Anno 2015	516.178,20
2015 / 00009	2010102 / 20101202	Trasferimenti correnti per servizio igiene urbana (raccolta differenziata e gestione centro ambiente) presso il Comune di Loreto - Periodo dal 01.03.2015 al 31.12.2015 564 COMUNE DI LORETO	110.000,00
2015 / 00014	2010102 / 20101202	Trasferimenti correnti per servizio igiene urbana (raccolta e smaltimento) presso il Comune di Numana - Anno 2015 566 COMUNE DI NUMANA	234.937,34
2015 / 00015	2010102 / 20101202	Trasferimenti correnti per servizio igiene urbana (raccolta e smaltimento) presso il Comune di Ancona - Anno 2015 556 COMUNE DI ANCONA	4.819.413,96
2015 / 00016	2010102 / 20101202	Trasferimenti correnti per servizio igiene urbana (raccolta e smaltimento) presso il Comune di Castelfidardo - Anno 2015 560 COMUNE DI CASTELFIDARDO	372.826,63
2015 / 00017	2010102 / 20101202	Trasferimenti correnti per servizio igiene urbana (raccolta e smaltimento) presso il Comune di Chiaravalle - Anno 2015 561 COMUNE DI CHIARAVALLE	297.692,73
2015 / 00018	2010102 / 20101202	Trasferimenti correnti per servizio igiene urbana (raccolta e smaltimento) presso il Comune di Filottrano - Anno 2015 563 COMUNE DI FILOTTRANO	228.045,61
2015 / 00019	2010102 / 20101202	Trasferimenti correnti per servizio igiene urbana (raccolta e smaltimento) presso i Comuni di Montemarciano e Monte San Vito - Anno 2015 588 UNIONE COMUNI MONTEMARCIANO E MONTE SAN VITO	701.016,70

Esercizio: 2015

ACCERTAMENTI PER ANNO RESIDUO

Anno/n° Accertamento	Meccanografico/Voce Bilancio	Descrizione Accertamento Soggetto	Residuo conservato
2015 / 00020	2010102 / 20101202	Trasferimenti correnti per servizio igiene urbana (raccolta e smaltimento) presso il Comune di Sirolo - Anno 2015 570 COMUNE DI SIROLO	153.397,15
2015 / 00031	2010302 / 20103201	Contributo per attività istituzionali ai sensi dell'art. 30, co. 5 del Capitolato d'oneri allegato al Contratto di servizio per la gestione dei servizi di igiene urbana in 14 Comuni - Anno 2015 546 RIECO S.P.A.	43.209,39
2015 / 00037	3059999 / 30599991	Rimborso costo servizio di pubblicità legale dell'esito di gara per l'affidamento del servizio di igiene urbana nei Comuni di Camerano, Castelfidardo, Chiaravalle, Filottrano, Montemarciano, Monte San Vito e Sirolo 546 RIECO S.P.A.	3.159,66
2015 / 00038	3059999 / 30599991	Conversione impianto Corinaldo - Rimborso spese pubblicità legale del bando di gara per l'individuazione del terzo contraente per la direzione dei lavori ed il coordinamento della sicurezza in fase di esecuzione	1.500,60
2015 / 00039	3059999 / 30599991	Conversione impianto Corinaldo - Rimborso spese pubblicità legale dell'avviso per la procedura ad evidenza pubblica per la progettazione e la realizzazione	780,80
2015 / 00026	4020102 / 40201201	Trasferimenti di capitale (FSC) - Impianto di Trattamento Meccanico Biologico (TMB) del rifiuto indifferenziato tramite la conversione dell'esistente impianto di trattamento della frazione organica dei rifiuti urbani nel Comune di Corinaldo (AN) - Primo stralcio funzionale 102 REGIONE MARCHE	16.898,58
2015 / 00027	4020102 / 40201201	Trasferimenti di capitale (Regionali) - Impianto di Trattamento Meccanico Biologico (TMB) del rifiuto indifferenziato tramite la conversione dell'esistente impianto di trattamento della frazione organica dei rifiuti urbani nel Comune di Corinaldo (AN) - Primo stralcio funzionale 102 REGIONE MARCHE	3.933,43
2015 / 00034	4020301 / 40203101	Trasferimenti di capitale - Impianto di Trattamento Meccanico Biologico (TMB) del rifiuto indifferenziato tramite la conversione dell'esistente impianto di trattamento della frazione organica dei rifiuti urbani nel Comune di Corinaldo (AN) - Primo stralcio funzionale 362 CIR33 SERVIZI S.R.L.	1.814,48

Esercizio: 2015

ACCERTAMENTI PER ANNO RESIDUO

Anno/n° Accertamento	Meccanografico/Voce Bilancio	Descrizione Accertamento Soggetto	Residuo conservato
2015 / 00030	9020402 / 90204201	Restituzione di deposito cauzionale per contratto fornitura di acqua per sede unica Jesi viale dell'Industria 5 258 MULTISERVIZI S.P.A.	67,00
TOTALE ESERCIZIO 2015			7.504.872,26

Esercizio: 2015

ACCERTAMENTI PER ANNO RESIDUO**RIEPILOGO PER Tit.Tip/M.P.Tit E ANNO**

Tit-Tip	Descrizione	Anno	Residuo conservato
20100	Trasferimenti correnti	2015	7.476.717,71
TOT.TITOLO-TIP. 20100			7.476.717,71
30500	Rimborsi e altre entrate correnti	2015	5.441,06
TOT.TITOLO-TIP. 30500			5.441,06
40200	Contributi agli investimenti	2015	22.646,49
TOT.TITOLO-TIP. 40200			22.646,49
90200	Entrate per conto terzi	2015	67,00
TOT.TITOLO-TIP. 90200			67,00

RIEPILOGO TOTALIZZATO PER ANNO

Anno	Residuo conservato
2015	7.504.872,26
TOTALE	7.504.872,26

Esercizio: 2015

ACCERTAMENTI PER ANNO RESIDUO**RIEPILOGO TOTALIZZATO PER TITOLO E ANNO**

(Voci da **** a ****)

TIT-ANNO	Residuo conservato
2 - 2015	7.476.717,71
3 - 2015	5.441,06
4 - 2015	22.646,49
9 - 2015	67,00
Tot. Titolo.	7.504.872,26
TOTALE	7.504.872,26

Esercizio: 2015

IMPEGNI PER ANNO RESIDUO

Anno/n° Impegno	Meccanografico/Voce Bilancio	Descrizione Impegno Soggetto	Residuo conservato
2015 / 00014	0101103 / 10101301	Compenso componenti Collegio dei revisori dei conti oltre contributo integrativo e IVA - Periodo dal 01.01.2015 al 31.12.2015	6.674,53
2015 / 00149	0101103 / 10101301	Rimborsi spese di viaggio componenti Collegio dei Revisori dei Conti - Anno 2015	140,33
2015 / 00183	0102103 / 10201303	Progetto di educazione ambientale per l'anno scolastico 2015-2016 - fornitura materiale didattico 663 PRIMA PRINT S.R.L.S.	2.657,16
2015 / 00117	0102103 / 10201306	Servizio supporto organizzativo attività didattiche e manifestazione "Riciclolimpiadi 2015" - Progetto educativo 2014-2015 denominato "Personaggi in cerca d'autore 2.0" 618 OPERA SOCIETA' COOPERATIVA SOCIALE ONLUS	7.690,88
2015 / 00167	0102103 / 10201306	Attività di segreteria organizzativa e individuazione degli operatori che si occuperanno di tali mansioni oltre che della didattica in classe - tipologie di spesa "Coop. per operatori" e "Coop. per servizi" - Progetto di educazione ambientale 2015-2016 618 OPERA SOCIETA' COOPERATIVA SOCIALE ONLUS	21.568,00
2015 / 00168	0102103 / 10201306	Attività di "Monitoraggio dei servizi di igiene urbana", "Informazione e sensibilizzazione della popolazione", "Elaborazione di proposte tese al miglioramento dei servizi di igiene urbana e dei risultati di raccolta differenziata - tipologie di spesa "Coop. per operatori - Attività 1-2-3" e "Coop. per servizi - Attività 1-2-3" - Progetto "DIFFERENZIATA CONTROLLata" 2015-2016 538 H.O.R.T. SOC. COOP.	18.970,00
2015 / 00178	0102103 / 10201306	Compenso incarico individuale per la collaborazione con l'Area Finanziaria dell'ATA - periodo dal 02.11.2015 al 30.11.2015 656 BACELLI RINO	1.000,00
2015 / 00179	0102103 / 10201306	Rimborsi spese viaggio - incarico individuale per la collaborazione con l'Area Finanziaria dell'ATA - periodo dal 02.11.2015 al 30.11.2015 656 BACELLI RINO	52,00

Esercizio: 2015

IMPEGNI PER ANNO RESIDUO

Anno/n° Impegno	Meccanografico/Voce Bilancio	Descrizione Impegno Soggetto	Residuo conservato
2015 / 00188	0102103 / 10201306	Aggiornamento del Documento di valutazione dei rischi elaborato con le procedure standardizzate e del Documento di valutazione rischio stress correlato per entrambe le sedi operative dell'ATA 610 WORKGATE ITALIA S.R.L.	976,00
2015 / 00190	0102103 / 10201306	Servizi per la realizzazione di attività di educazione e sensibilizzazione nell'ambito del progetto natalizio "Lupus et Agnus" 660 ASSOCIAZIONE CULTURALE ART'O	300,00
2015 / 00191	0102103 / 10201306	Progetto di educazione ambientale per l'anno scolastico 2015-2016 - realizzazione grafica del materiale didattico 507 ROSSO DI GRANA DI ROBERTA MANZOTTI	1.903,20
2015 / 00172	0103103 / 10301303	Fornitura di materiale di cancelleria e di consumo - ultimo trimestre 2015 657 KARTEX ITALIA S.A.S.	964,41
2015 / 00077	0103103 / 10301306	Telefonia fissa sede operativa via Senigallia n. 16, Ancona - Gennaio/Luglio 2015 108 TELECOM ITALIA SPA	480,50
2015 / 00148	0103103 / 10301306	Telefonia fissa sede unica di Jesi, Viale dell'Industria 5 - Luglio/Dicembre 2015 108 TELECOM ITALIA SPA	476,89
2015 / 00017	0103103 / 10301307	Telefonia mobile personale dipendente e assimilato - Contratto multibusiness 24 mesi - Anno 2015 108 TELECOM ITALIA SPA	481,34

Esercizio: 2015

IMPEGNI PER ANNO RESIDUO

Anno/n° Impegno	Meccanografico/Voce Bilancio	Descrizione Impegno Soggetto	Residuo conservato
2015 / 00068	0103103 / 10301309	Fornitura energia elettrica sede operativa Via Senigallia 16 - Ancona - Anno 2015 85 ENEL SERVIZIO ELETTRICO S.P.A.	563,02
2015 / 00140	0103103 / 10301309	Fornitura energia elettrica sede viale dell'Industria 5 Jesi - Anno 2015 - primo piano 496 PROMETEO S.P.A.	632,95
2015 / 00141	0103103 / 10301309	Fornitura energia elettrica sede viale dell'Industria 5 Jesi - Periodo dal 01.06.2015 al 31.12.2015 - secondo piano 496 PROMETEO S.P.A.	1.200,00
2015 / 00142	0103103 / 10301309	Fornitura energia elettrica sede unica viale dell'Industria 5 Jesi - spese di attivazione 496 PROMETEO S.P.A.	61,72
2015 / 00136	0103103 / 10301310	Servizio idrico integrato sede unica Jesi viale dell'Industria 5 - anno 2015 - primo piano 258 MULTISERVIZI S.P.A.	115,49
2015 / 00137	0103103 / 10301310	Servizio idrico integrato sede unica Jesi viale dell'Industria 5 - Periodo dal 01.06.2015 al 31.12.2015 - secondo piano 258 MULTISERVIZI S.P.A.	85,64
2015 / 00119	0103103 / 10301311	Fornitura gas metano sede operativa Via Senigallia 16 - Ancona - Anno 2015 496 PROMETEO S.P.A.	87,59

Esercizio: 2015

IMPEGNI PER ANNO RESIDUO

Anno/n° Impegno	Meccanografico/Voce Bilancio	Descrizione Impegno Soggetto	Residuo conservato
2015 / 00064	0103103 / 10301312	Contratto manutenzione "all-in" Multifunzione Toshiba sede operativa Ancona - Anno 2015 593 TCS S.R.L.	166,52
2015 / 00060	0103103 / 10301313	Componente unico del Nucleo di Valutazione - Anno 2015 631 BRACCINI PAOLO	5.075,20
2015 / 00015	0103103 / 10301314	Servizio di prevenzione e protezione dai rischi e designazione RSPP - Periodo dal 01.01.2015 al 30.09.2015 oltre indennizzo per recesso 610 WORKGATE ITALIA S.R.L.	915,00
2015 / 00024	0103103 / 10301314	Servizio di consulenza e assistenza fiscale e contabile - Anno 2015 506 BERTUCCIOLI PIERI & PARTNERS - COMMERCIALISTI ASSOCIATI	5.075,20
2015 / 00036	0103103 / 10301314	Servizio di assistenza in materia di trattamento dati personali di cui al D.Lgs. n. 196/2003 - Anno 2015 610 WORKGATE ITALIA S.R.L.	244,00
2015 / 00037	0103103 / 10301314	Servizio completo di elaborazione buste paga del personale dipendente e assimilato dell'Ente - Periodo dal 01.01.2015 al 31.12.2015 577 AGS S.R.L.	327,94
2015 / 00160	0103103 / 10301314	Servizio di supporto per l'assistenza in materia di personale e di organizzazione pubblica - 2° fase periodo luglio 2015 - febbraio 2016 592 PUBLIKA S.R.L.	4.270,00

Esercizio: 2015

IMPEGNI PER ANNO RESIDUO

Anno/n° Impegno	Meccanografico/Voce Bilancio	Descrizione Impegno Soggetto	Residuo conservato
2015 / 00163	0103103 / 10301314	Servizi relativi alla gestione integrata della salute e sicurezza sui luoghi di lavoro - moduli DVR, DUVRI, PPE e SDP (valutazione dei rischi, redazione DUVRI, redazione e aggiornamento PMP, redazione e aggiornamento PdE, prove di evacuazione, responsabile del servizio di prevenzione e protezione) 667 IGEAM S.R.L.	463,82
2015 / 00027	0103103 / 10301315	Servizio di pulizia periodica degli uffici sede operativa di Jesi, Viale dell'Industria n. 5 e sede operativa di Ancona, Via Senigallia n. 16 - Anno 2015 291 FUTURA SOCIETA' COOPERATIVA	2.472,81
2015 / 00016	0103103 / 10301321	Servizio dizionario rifiuti	1.586,00
2015 / 00103	0103103 / 10301323	Rimborso spese di gestione conto di tesoreria - 1°, 2° e 3° trimestre 2015 42 TESORIERE BANCA DELLE MARCHE	169,00
2015 / 00180	0103103 / 10301326	IRAP incarico individuale per la collaborazione con l'Area Finanziaria dell'ATA - periodo dal 02.11.2015 al 30.11.2015 11 REGIONE MARCHE SERVIZIO TESORERIA IRAP	85,00
2015 / 00194	0103202 / 10302203	Fornitura di tende per gli uffici della sede operativa 666 SAITEX TENDAGGI S.N.C. DI ZOPPI & C.	2.508,47
2015 / 00026	0105103 / 10501302	Canone di locazione uffici sede operativa di Ancona, Via Senigallia n. 16 - Anno 2015 579 COMUNE DI ANCONA - SERVIZIO TRIBUTI ENTRATE PATRIMONIALI SERV. TESORERIA	4.876,89
2015 / 00189	0108103 / 10801303	Manutenzione della licenza antivirus Trend Micro Worry-Free Business Security v9.x, Advanced Bindle, per le apparecchiature informatiche ad uso degli uffici dell'Ente - periodo novembre 2015 / novembre 2016 307 MF S.R.L. - MANUTENZIONE FORMAZIONE	1.098,00

Esercizio: 2015

IMPEGNI PER ANNO RESIDUO

Anno/n° Impegno	Meccanografico/Voce Bilancio	Descrizione Impegno Soggetto	Residuo conservato
2015 / 00112	0110101 / 11001107	Fruizione del servizio di asilo nido da parte della dipendente Pieralisi Silvia - Periodo da settembre 2014 a luglio 2015 386 CONSORZIO NIDO INDUSTRIA VALLESINA	466,16
2015 / 00152	0110101 / 11001107	Fruizione del servizio di asilo nido da parte dei dipendenti Pieralisi Silvia e Giantomassi Matteo - Periodo da settembre 2015 a dicembre 2015 386 CONSORZIO NIDO INDUSTRIA VALLESINA	1.425,69
2015 / 00062	0110103 / 11001301	Rimborsi spesa per missioni del personale dipendente - Anno 2015	304,73
2015 / 00162	0110103 / 11001303	Servizi relativi alla gestione integrata della salute e sicurezza sui luoghi di lavoro - modulo PSS (gestione del PSS - visite mediche - esami strumentali) 668 IGEAMED S.R.L.	246,83
2015 / 00161	0110103 / 11001305	Servizi relativi alla gestione integrata della salute e sicurezza sui luoghi di lavoro - moduli PFIA e CDF (redazione e aggiornamento PFIA - corsi di formazione e addestramento) 667 IGEAM S.R.L.	38,11
2015 / 00099	0110110 / 11001001	Regolazione premio di copertura assicurativa per la responsabilità civile generale del personale dell'Ente - Periodo dal 31.01.201 al 31.01.2015 578 AON S.P.A.	20,23
2015 / 00186	0111103 / 11101303	Conversione impianto Corinaldo - Pubblicità legale del bando di gara per l'individuazione del terzo contraente per la direzione dei lavori ed il coordinamento della sicurezza in fase di esecuzione 653 FAMIS S.R.L. UNIPERSONALE	1.500,60
2015 / 00008	0903103 / 90301301	Costo del lavoro per n. 2 lavoratori a tempo determinato categoria C1 (Alex Cristiano Martini e Marina Ponziano) - Periodo dal 01/01/2015 al 30/06/2015 con proroga al 31/12/2015 (Determinazione n. 89 del 30/06/2015) 575 MANPOWER S.R.L.	14.600,89

Esercizio: 2015

IMPEGNI PER ANNO RESIDUO

Anno/n° Impegno	Meccanografico/Voce Bilancio	Descrizione Impegno Soggetto	Residuo conservato
2015 / 00009	0903103 / 90301301	Costo del servizio di somministrazione per n. 2 lavoratori a tempo determinato categoria C1 (Alex Cristiano Martini e Marina Ponziano) - Periodo dal 01/01/2015 al 30/06/2015 con proroga al 31/12/2015 (Determinazione n. 89 del 30/06/2015) 575 MANPOWER S.R.L.	2.230,77
2015 / 00007	0903103 / 90301302	Progetto di informazione ed assistenza alle utenze e alle Amministrazioni comunali della Provincia di Ancona in merito ai servizi di igiene urbana presenti sul predetto territorio, nonché di sensibilizzazione all'autocompostaggio, all'impiego del compost e alle loro corrette pratiche conferito alla Dott.ssa Elisabetta Ubertini - Periodo dal 01.01.2015 al 30.06.2015 prorogato al 27.03.2016 398 UBERTINI ELISABETTA	3.950,00
2015 / 00002	0903103 / 90301304	Oneri previdenziali su compensi corrisposti a collaborazioni coordinate e continuative 22 INPS	711,33
2015 / 00003	0903103 / 90301306	IRAP su compensi corrisposti a collaborazioni coordinate e continuative 11 REGIONE MARCHE SERVIZIO TESORERIA IRAP	313,65
2015 / 00075	0903103 / 90301308	Servizio igiene urbana Comuni di Castelfidardo, Chiaravalle, Filottrano, Montemarcano, Monte San Vito e Sirolo - Periodo dal 01.12.2015 al 31.12.2015 546 RIECO S.P.A.	579.221,21
2015 / 00076	0903103 / 90301308	Servizi di raccolta rifiuti differenziati (compreso il trasporto e conferimento a destino) e di gestione del Centro di Raccolta comunale nel territorio del comune di Loreto - Periodo dal 01.03.2015 al 31.12.2015 526 ASTEA S.P.A.	165.000,00
2015 / 00080	0903103 / 90301308	Servizio igiene urbana (raccolta) presso Comune di Ancona - Anno 2015 222 ANCONAMBIENTE S.P.A.	3.989.543,16

Esercizio: 2015

IMPEGNI PER ANNO RESIDUO

Anno/n° Impegno	Meccanografico/Voce Bilancio	Descrizione Impegno Soggetto	Residuo conservato
2015 / 00082	0903103 / 90301308	Servizio igiene urbana (raccolta) presso Comune di Castelfidardo - Periodo dal 01.01.2015 al 31.11.2015 222 ANCONAMBIENTE S.P.A.	189.614,01
2015 / 00084	0903103 / 90301308	Servizio igiene urbana (raccolta) presso Comuni di Chiaravalle, Montemarciano e Monte San Vito - Periodo dal 01.01.2015 al 31.11.2015 591 C.N.S. SOCIETA' COOPERATIVA	621.787,26
2015 / 00085	0903103 / 90301308	Servizio igiene urbana (raccolta) presso Comune di Filottrano - Periodo dal 01.01.2015 al 31.11.2015 615 ECOFON CONERO S.P.A.	106.074,10
2015 / 00089	0903103 / 90301308	Servizio igiene urbana (raccolta) presso Comune di Numana - Anno 2015 526 ASTEA S.P.A.	216.697,48
2015 / 00090	0903103 / 90301308	Servizio igiene urbana (raccolta) presso Comune di Sirolo - Periodo dal 01.01.2015 al 31.11.2015 615 ECOFON CONERO S.P.A.	26.726,22
2015 / 00195	0903103 / 90301308	Gestione Centro Ambiente - periodo dal 01.01.2015 al 30.11.2015 - Comune di Sirolo 526 ASTEA S.P.A.	22.366,56
2015 / 00081	0903103 / 90301309	Servizio igiene urbana (smaltimento) presso Comune di Ancona - Anno 2015 222 ANCONAMBIENTE S.P.A.	829.870,80

Esercizio: 2015

IMPEGNI PER ANNO RESIDUO

Anno/n° Impegno	Meccanografico/Voce Bilancio	Descrizione Impegno Soggetto	Residuo conservato
2015 / 00083	0903103 / 90301309	Servizio smaltimento rifiuti presso Comuni di Camerano, Castelfidardo e Chiaravalle - Periodo dal 01.01.2015 al 31.11.2015 98 SOGENUS S.P.A.	38.260,80
2015 / 00086	0903103 / 90301309	Servizio igiene urbana (smaltimento) presso Comune di Filottrano - Periodo dal 01.01.2015 al 31.11.2015 615 ECOFON CONERO S.P.A.	15.558,13
2015 / 00087	0903103 / 90301309	Servizio smaltimento rifiuti presso Comuni di Montemarciano, Monte San Vito (periodo dal 01.01.2015 al 31.11.2015) e Numana (anno 2015) 220 A.S.A. S.R.L.	61.886,93
2015 / 00088	0903103 / 90301309	Servizio smaltimento rifiuti presso Comune di Sirolo - Periodo dal 01.01.2015 al 31.11.2015 220 A.S.A. S.R.L.	19.864,32
2015 / 00169	0903103 / 90301309	Servizio smaltimento Comuni di Castelfidardo, Chiaravalle, Filottrano, Montemarciano, Monte San Vito e Sirolo - Periodo dal 01.12.2015 al 31.12.2015 546 RIECO S.P.A.	83.321,88
2015 / 00196	0903103 / 90301309	Addebito interessi di mora per ritardato pagamento fatture n. 69/05 del 31/05/2015 e 90/05 del 30/06/2015 per servizio smaltimento Comune di Chiaravalle mesi di Maggio e Giugno 2015 98 SOGENUS S.P.A.	258,07
2015 / 00118	0903202 / 90302201	Impianto per il Trattamento Meccanico Biologico dei rifiuti indifferenziati tramite conversione dell'impianto di compostaggio di Corinaldo - Primo stralcio funzionale	638,20
2015 / 00032	9901701 / 990107101	Ritenute CPDEL, F.do PREVIDENZA e CREDITO, INAIL e INPS - Anno 2015	152,95

Esercizio: 2015

IMPEGNI PER ANNO RESIDUO

Anno/n° Impegno	Meccanografico/Voce Bilancio	Descrizione Impegno Soggetto	Residuo conservato
2015 / 00059	9901701 / 990107105	IVA su fatture acquisto beni e servizi 12 TESORO DELLO STATO C/O TES PROV.LE STATO	251.634,28
2015 / 00139	9901702 / 990107202	Costituzione di deposito cauzionale per contratto fornitura di acqua per sede unica Jesi viale dell'Industria 5 258 MULTISERVIZI S.P.A.	67,00
TOTALE ESERCIZIO 2015			7.340.767,85

RIEPILOGO PER Tit.Tip/M.P.Tit E ANNO

Mis-Pr-Tit	Descrizione	Anno	Residuo conservato
01011	Organi istituzionali	2015	6.814,86
TOT. MIS-PROG-TITOLO 01011			6.814,86
01021	Segreteria generale	2015	55.117,24
TOT. MIS-PROG-TITOLO 01021			55.117,24
01031	Gestione economica, finanziaria, programmazione, provveditorato	2015	26.000,04
TOT. MIS-PROG-TITOLO 01031			26.000,04
01051	Gestione dei beni demaniali e patrimoniali	2015	4.876,89
TOT. MIS-PROG-TITOLO 01051			4.876,89
01081	Statistica e sistemi informativi	2015	1.098,00
TOT. MIS-PROG-TITOLO 01081			1.098,00
01101	Risorse umane	2015	2.501,75
TOT. MIS-PROG-TITOLO 01101			2.501,75
01111	Altri servizi generali	2015	1.500,60
TOT. MIS-PROG-TITOLO 01111			1.500,60
09031	Rifiuti	2015	6.987.857,57
TOT. MIS-PROG-TITOLO 09031			6.987.857,57
99017	Servizi per conto terzi e Partite di giro	2015	251.854,23
TOT. MIS-PROG-TITOLO 99017			251.854,23

RIEPILOGO TOTALIZZATO PER ANNO

Anno	Residuo conservato
2015	7.340.767,85
TOTALE	7.340.767,85

IMPEGNI PER ANNO RESIDUO**RIEPILOGO TOTALIZZATO PER TITOLO E ANNO**

(Voci da **** a ****)

TIT-ANNO	Residuo conservato
1 - 2015	7.085.766,95
2 - 2015	3.146,67
7 - 2015	251.854,23
Tot. Titolo.	7.340.767,85
TOTALE	7.340.767,85



**ALLEGATO: ELENCO DEGLI INDIRIZZI INTERNET DI
PUBBLICAZIONE DEL RENDICONTO DELLA GESTIONE E DEL
BILANCIO CONSOLIDATO DELL'ESERCIZIO 2014**

ELENCO DEGLI INDIRIZZI INTERNET DI PUBBLICAZIONE DEL RENDICONTO DELLA GESTIONE E DEL BILANCIO CONSOLIDATO DELL'ESERCIZIO 2014

Ai sensi del co. 5, dell'art. 227 "Rendiconto della gestione", del D.Lgs. n. 267/2000:

"Al rendiconto della gestione sono allegati i documenti previsti dall'art. 11 comma 4 del decreto legislativo 23 giugno 2011, n. 118, e successive modificazioni, ed i seguenti documenti:

a) l'elenco degli indirizzi internet di pubblicazione del rendiconto della gestione, del bilancio consolidato deliberati e relativi al penultimo esercizio antecedente quello cui si riferisce il bilancio di previsione, dei rendiconti e dei bilanci consolidati delle unioni di comuni di cui il comune fa parte e dei soggetti considerati nel gruppo "amministrazione pubblica" di cui al principio applicato del bilancio consolidato allegato al decreto legislativo 23 giugno 2011, n. 118, e successive modificazioni, relativi al penultimo esercizio antecedente quello cui il bilancio si riferisce. Tali documenti contabili sono allegati al rendiconto della gestione qualora non integralmente pubblicati nei siti internet indicati nell'elenco;..."

In merito, per l'anno 2014, si precisa che l'ATA non ha redatto il bilancio consolidato in quanto non titolare di partecipazione in enti e organismi strumentali, né società.

In tal senso, si rende noto l'indirizzo internet di pubblicazione del solo rendiconto della gestione 2014 dell'Ente:

<http://www.atarifiuti.an.it/pagina.php?idpagina=64>.

Jesi, 1 aprile 2016

Il Presidente/Rappresentante Legale
F.to dott.ssa Liana Serrani

Il Direttore
F.to dott.ssa Elisabetta Cecchini



**❖ RELAZIONE DELL'ORGANO ESECUTIVO
AL RENDICONTO DELLA GESTIONE
DELL'ANNO 2015**

1) PREMESSA

1.1) La riforma dell'ordinamento contabile: l'entrata in vigore dell'armonizzazione

La legge n. 42 del 5 maggio 2009, di attuazione del federalismo fiscale, ha delegato il Governo ad emanare, in attuazione dell'art. 119 della Costituzione, decreti legislativi in materia di armonizzazione dei principi contabili e degli schemi di bilancio degli enti territoriali. La delega è stata attuata dal decreto legislativo 23 giugno 2011 n. 118 recante "Disposizioni in materia di armonizzazione dei sistemi contabili e degli schemi di bilancio delle Regioni, degli enti locali e dei loro organismi, a norma degli articoli 1 e 2 della legge 5 maggio 2009, n. 42".

Il nuovo ordinamento contabile e i nuovi schemi di bilancio sono entrati in vigore il 1° gennaio 2015, dopo la proroga di un anno disposta dall'art. 9 del D.L. 31 agosto 2013, n. 2 conv. in Legge n. 124/2013 previa valutazione della sperimentazione di tre anni (dal 2012 al 2014) per un numero limitato di enti. L'entrata in vigore della riforma è diluita lungo un arco temporale triennale, al fine di attenuare l'impatto delle rilevanti novità sulla gestione contabile, date le evidenti ripercussioni sotto il profilo sia organizzativo che procedurale.

	NORMA*	COSA PREVEDE
2015	Art. 3, co. 1	Applicazione dei principi: - della programmazione**; - della contabilità finanziaria; - della contabilità economico-patrimoniale (salvo rinvio al 2016/2017); - del bilancio consolidato (salvo rinvio al 2016/2017).
	Art. 3, co. 5	Gestione del fondo pluriennale vincolato
	Art. 3, co. 7	Riaccertamento straordinario dei residui al 1° gennaio 2015***
	Art. 3, co. 7	Istituzione del fondo crediti di dubbia esigibilità
	Art. 3, co. 11	Applicazione dal 2015 del principio della competenza potenziata
	Art. 11, co. 12	Funzione autorizzatoria bilanci-rendiconto ex D.P.R. n. 194/1996*** Funzione conoscitiva bilancio-rendiconto ex D.Lgs. n. 118/2011***

	NORMA*	COSA PREVEDE
2016	Art. 3, co. 12	Possibilità di rinviare al 2016 la tenuta della contabilità economico-patrimoniale e l'applicazione del relativo principio contabile applicato*** Possibilità di rinvio al 2016 del piano dei conti integrato***
	Art. 11, co. 14	Funzione autorizzatoria bilancio-rendiconto ex D.Lgs. n. 118/2011 Funzione conoscitiva bilanci-rendiconto ex DPR n. 194/1996
	Art. 11, co. 16	Applicazione della disciplina esercizio/gestione provvisoria prevista dal principio contabile **
	Art. 11-bis, co. 4	Possibilità di rinviare al 2016 l'adozione del bilancio consolidato***
	Art. 170, co. 1, TUEL	Documento Unico di Programmazione (DUP) 2016-2018***
	Art. 175, c. 9-ter, TUEL	Disciplina delle variazioni di bilancio***

	NORMA*	COSA PREVEDE
2017	Art. 8	Superamento del SIOPE
	Art. 232, c. 2, TUEL	Possibilità di rinviare al 2017 la tenuta della contabilità economico-patrimoniale e l'applicazione del relativo principio contabile applicato per i comuni fino a 5.000 abitanti
	Art. 233-bis, c. 3, TUEL	Possibilità di rinviare al 2017 l'adozione del bilancio consolidato per i comuni fino a 5.000 abitanti

* Ove non specificato, si riferisce al D.Lgs. n. 118/2011

** Escluso il DUP

*** Non si applica agli enti in sperimentazione nel 2014

Questo ente non ha partecipato alla sperimentazione e pertanto nell'esercizio 2015 ha provveduto ad applicare il principio contabile della contabilità finanziaria allegato 4/2 al d.Lgs. n. 118/2011 provvedendo a:

- riaccertamento straordinario dei residui;
- applicazione del principio della competenza potenziata;
- istituzione del fondo crediti di dubbia esigibilità (non sono presenti entrate soggette a questo obbligo di accantonamento);
- costituzione del fondo pluriennale vincolato.

Ai fini di una migliore comprensione delle informazioni riportate nelle sezioni seguenti, con particolare riferimento alle serie storiche dei dati, vengono di seguito richiamate le principali novità introdotte dalla riforma, che trovano diretta ripercussione sui documenti contabili di bilancio dell'ente:

- l'adozione di un **unico schema di bilancio di durata triennale** (in sostituzione del bilancio annuale e pluriennale) articolato in **missioni** (funzioni principali ed obiettivi strategici dell'amministrazione) e **programmi** (aggregati omogenei di attività volte a perseguire gli obiettivi strategici) coerenti con la classificazione economica e funzionale individuata dagli appositi regolamenti comunitari in materia di contabilità nazionale (classificazione COFOG europea). Per l'anno 2015 il nuovo bilancio predisposto secondo lo schema di cui al d.Lgs. n. 118/2011 ed il relativo rendiconto hanno funzione conoscitiva, conservando carattere autorizzatorio i documenti contabili "tradizionali". La nuova classificazione evidenzia la finalità della spesa e consente di assicurare maggiore trasparenza delle informazioni riguardanti il processo di allocazione delle risorse pubbliche e la loro destinazione alle politiche pubbliche settoriali, al fine di consentire la confrontabilità dei dati di bilancio. Le spese sono ulteriormente classificate in macroaggregati, che costituiscono un'articolazione dei programmi, secondo la natura economica della spesa e sostituiscono la precedente classificazione per Interventi. Sul lato entrate la nuova classificazione prevede la suddivisione in Titoli (secondo la fonte di provenienza), Tipologie (secondo la loro natura), Categorie (in base all'oggetto). **Unità di voto** ai fini dell'approvazione del Bilancio di esercizio sono: i programmi per le spese e le tipologie per le entrate;
- l'evidenziazione delle **previsioni di cassa** in aggiunta a quelle consuete di competenza, nel primo anno di riferimento del bilancio.
- l'applicazione del **nuovo principio di competenza finanziaria potenziata**, secondo il quale le obbligazioni attive e passive giuridicamente perfezionate sono registrate nelle scritture contabili con l'imputazione all'esercizio nel quale vengono a scadenza, ferma restando, nel caso di attività di investimento che comporta impegni di spesa che vengano a scadenza in più esercizi finanziari, la necessità di predisporre, sin dal primo anno, la copertura finanziaria per l'effettuazione della complessiva spesa dell'investimento. Tale principio comporta dal punto di vista contabile notevoli cambiamenti soprattutto con riferimento alle spese di investimento, che devono essere impegnate con imputazione agli esercizi in cui scadono le obbligazioni passive derivanti dal contratto: la copertura finanziaria delle quote già impegnate ma esigibili in esercizi successivi a quello in cui è accertata l'entrata è assicurata dal "fondo pluriennale vincolato". Il fondo pluriennale vincolato è un saldo finanziario, costituito da risorse già accertate destinate al finanziamento di obbligazioni passive dell'ente già impegnate ma esigibili in esercizi successivi, previsto allo scopo di rendere evidente la distanza temporale intercorrente tra l'acquisizione dei finanziamenti e l'effettivo impiego di tali risorse;
- le previsioni dell'articolo 3, comma 7, del d.Lgs. n. 118/2011, che prevedono che, alla data di avvio dell'armonizzazione, gli enti provvedono al **riaccertamento straordinario dei residui attivi e passivi** al fine di eliminare quelli cui non corrispondono obbligazioni giuridicamente perfezionate e scadute alla data del 31 dicembre e ad indicare, per ciascun residuo eliminato in quanto non scaduto,

gli esercizi nei quali l'obbligazione diviene esigibile secondo i criteri individuati nel principio applicato della contabilità finanziaria: per tali residui si provvede alla determinazione del fondo per la copertura degli impegni pluriennali derivanti da obbligazioni sorte negli esercizi precedenti (cd. fondo pluriennale vincolato) di importo pari alla differenza tra i residui passivi ed i residui attivi eliminati; il fondo costituisce copertura alle spese re-impegnate con imputazione agli esercizi successivi. Il riaccertamento straordinario dei residui è stato approvato con decreto del Presidente n. 7 del 27/4/2015;

- in tema di accertamento delle entrate, la previsione di cui al punto 3.3 del principio contabile applicato, secondo il quale sono accertate per l'intero importo del credito anche le entrate di dubbia e difficile esazione, per le quali deve essere stanziata in uscita un'apposita voce contabile ("**Fondo crediti di dubbia esigibilità**") che confluisce a fine anno nell'avanzo di amministrazione come quota accantonata, occorre precisare che questo Ente pur adottando i principi contabili previsti per gli enti locali, non ha costituito il FCDE in quanto le entrate del proprio bilancio provengono quasi esclusivamente da trasferimenti da enti locali, pertanto non soggette allo specifico accantonamento.

1.2) Il rendiconto nel processo di programmazione e controllo

Il rendiconto della gestione costituisce il momento conclusivo di un processo di programmazione e controllo che trova la sintesi finale proprio in questo documento contabile.

Se, infatti, il Documento unico di programmazione ed il bilancio di previsione rappresentano la fase iniziale della programmazione, nella quale l'amministrazione individua le linee strategiche e tattiche della propria azione di governo, il rendiconto della gestione costituisce la successiva fase di verifica dei risultati conseguiti, necessaria al fine di esprimere una valutazione di efficacia dell'azione condotta. Nello stesso tempo il confronto tra il dato preventivo e quello consuntivo riveste un'importanza fondamentale nello sviluppo della programmazione, costituendo un momento virtuoso per l'affinamento di tecniche e scelte da effettuare. E' facile intuire, dunque, che i documenti che sintetizzano tali dati devono essere attentamente analizzati per evidenziare gli scostamenti riscontrati e comprenderne le cause, cercando di migliorare le performance dell'anno successivo.

Le considerazioni sopra esposte trovano un riscontro legislativo nelle varie norme dell'ordinamento contabile, norme che pongono in primo piano la necessità di un'attenta attività di programmazione e di un successivo lavoro di controllo, volto a rilevare i risultati ottenuti in relazione all'efficacia dell'azione amministrativa, all'economicità della gestione e all'adeguatezza delle risorse impiegate. In particolare:

- l'art. 151, comma 6, del D.Lgs. n. 267/2000 prevede che al rendiconto venga allegata una relazione sulla gestione, nella quale vengano espresse "le valutazioni di efficacia dell'azione condotta sulla base dei risultati conseguiti. Ancora l'art. 231 del D.Lgs. n. 267/00 precisa che "*La relazione sulla gestione è un documento illustrativo della gestione dell'ente, nonché dei fatti di rilievo verificatisi dopo la chiusura dell'esercizio, contiene ogni eventuale informazione utile ad una migliore comprensione dei dati contabili*".
- l'art. 11, comma 6, del d.Lgs. n. 118/2011 prevede che al rendiconto sia allegata una relazione sulla gestione.

La relazione al rendiconto della gestione qui presentata costituisce il documento di sintesi delle due disposizioni di legge sopra menzionate, con cui si propone di valutare l'attività svolta nel corso dell'anno cercando di dare una adeguata spiegazione ai risultati ottenuti, mettendo in evidenza le variazioni intervenute rispetto ai dati di previsione e fornendo una possibile spiegazione agli eventi considerati.

2) LA GESTIONE FINANZIARIA

2.1) Il bilancio di previsione

Il bilancio di previsione è stato approvato con delibera dell'Assemblea dell'ATA n. 4 del 02/03/2015. Successivamente sono state apportate variazioni al bilancio di previsione attraverso i seguenti atti:

- 1) Delibera dell'Assemblea n. 13 del 27/04/2015;
- 2) Delibera dell'Assemblea n. 18 del 29/07/2015.

Il Presidente ha inoltre approvato il Piano Esecutivo di Gestione con decreto n. 3 in data 23/03/2015.

2.2) Il risultato di amministrazione

L'esercizio 2015 si è chiuso con un avanzo di amministrazione di € 878.193,61 così determinato:

Quadro riassuntivo della gestione finanziaria

		GESTIONE		
		RESIDUI	COMPETENZ A	TOTALE
Fondo cassa al 1° gennaio 2015				116.764,64
RISCOSSIONI	(+)	7.519.557,38	26.177.202,07	33.696.759,45
PAGAMENTI	(-)	7.276.100,19	25.876.606,74	33.152.706,93
SALDO DI CASSA AL 31 DICEMBRE 2015	(=)			660.817,16
PAGAMENTI per azioni esecutive non regolarizzate al 31 dicembre 2015	(-)			0,00
FONDO DI CASSA AL 31 DICEMBRE 2015	(=)			660.817,16
RESIDUI ATTIVI <i>di cui derivanti da accertamenti di tributi effettuati sulla base della stima del dipartimento delle finanze</i>	(+)	95.457,01	7.504.872,26	7.600.329,27
RESIDUI PASSIVI	(-)	0,00	7.340.767,85	7.340.767,85
FONDO PLURIENNALE VINCOLATO PER SPESE CORRENTI	(-)			42.184,97
FONDO PLURIENNALE VINCOLATO PER SPESE IN CONTO CAPITALE	(-)			0,00
RISULTATO DI AMMINISTRAZIONE AL 31 DICEMBRE 2015 (A)	(=)			878.193,61

Composizione del risultato di amministrazione al 31 dicembre 2015:	
Parte accantonata	
Fondo crediti di dubbia esigibilità al 31/12/2015	
Accantonamento residui perenti al 31/12/2015 (solo per le regioni)	
Fondoal 31/12/N-1	
Fondoal 31/12/N-1	
Totale parte accantonata (B)	0,00
Parte vincolata	
Vincoli derivanti da leggi e dai principi contabili	60.953,46
Vincoli derivanti da trasferimenti	
Vincoli derivanti dalla contrazione di mutui	
Vincoli formalmente attribuiti dall'ente	
Altri vincoli	
Totale parte vincolata (C)	60.953,46
Parte destinata agli investimenti	
Totale parte destinata agli investimenti (D)	0,00
Totale parte disponibile (E=A-B-C-D)	817.240,15

Tale risultato consegue a quello rideterminato al 1° gennaio 2015 a seguito del riaccertamento straordinario dei residui, approvato con Decreto del Presidente n. 7 in data 27/04/2015, di seguito riportato:

RISULTATO DI AMMINISTRAZIONE AL 31 DICEMBRE 2014		
DETERMINATO NEL RENDICONTO 2014 (a)		409.700,43
RESIDUI ATTIVI CANCELLATI IN QUANTO NON CORRELATI AD OBBLIGAZIONI GIURIDICHE PERFEZIONATE (b)	(-)	0,00
RESIDUI PASSIVI CANCELLATI IN QUANTO NON CORRELATI AD OBBLIGAZIONI GIURIDICHE PERFEZIONATE (c)	(+)	0,00
RESIDUI ATTIVI CANCELLATI IN QUANTO REIMPUTATI AGLI ESERCIZI IN CUI SONO ESIGIBILI (d)	(-)	6.418.462,01
RESIDUI PASSIVI CANCELLATI IN QUANTO REIMPUTATI AGLI ESERCIZI IN CUI SONO ESIGIBILI (e)	(+)	6.464.342,03
RESIDUI PASSIVI DEFINITIVAMENTE CANCELLATI CHE CONCORRONO ALLA DETERMINAZIONE DEL FONDO PLURIENNALE VINCOLATO (f)	(+)	-
FONDO PLURIENNALE VINCOLATO g) = (e) -(d)+(f)	(-)	45.880,02
RISULTATO DI AMMINISTRAZIONE AL 1° GENNAIO 2015 - DOPO IL RIACCERTAMENTO STRAORDINARIO DEI RESIDUI (h) = (a) -(b) + (c) - (d)+ (e) + (f) -(g)	(=)	409.700,43

Composizione del risultato di amministrazione al 1° gennaio 2015 - dopo il riaccertamento straordinario dei residui (h): 409.700,43

Parte accantonata		
Fondo crediti di dubbia e difficile esazione al 31/12/2014		
Fondo svalutazione crediti al 31/12/2014		
Fondoal 31/12/N-1		
Totale parte accantonata (i)		-
Parte vincolata		
Vincoli derivanti da leggi e dai principi contabili		
Vincoli derivanti da trasferimenti		
Vincoli derivanti dalla contrazione di mutui		
Vincoli formalmente attribuiti dall'ente		
Altri vincoli da specificare di		
Totale parte vincolata (l)		-
Totale parte destinata agli investimenti (m)		
Totale parte disponibile (n) =(h)-(i)- (l)-(m)		409.700,43

2.3) Risultato di competenza e risultato gestione residui

Il risultato rappresenta la combinazione di due distinti risultati: uno riferito alla gestione di competenza ed uno riferito alla gestione dei residui:

Gestione di competenza		
Fondo pluriennale vincolato di entrata	+	45.880,02
Totale accertamenti di competenza	+	33.682.074,33
Totale impegni di competenza	-	33.217.374,59
Fondo pluriennale vincolato di spesa	-	42.184,97
SALDO GESTIONE COMPETENZA	=	468.394,79

Gestione dei residui		
Maggiori residui attivi riaccertati	+	0,00
Minori residui attivi riaccertati	-	0,00
Minori residui passivi riaccertati	+	98,39
Impegni confluiti nel FPV	-	0,00
SALDO GESTIONE RESIDUI	=	98,39

Riepilogo		
SALDO GESTIONE COMPETENZA	+	468.394,79
SALDO GESTIONE RESIDUI	+	98,39
AVANZO ESERCIZI PRECEDENTI APPLICATO	+	0,00
AVANZO ESERCIZI PRECEDENTI NON APPLICATO	+	409.700,43
AVANZO (DISAVANZO) D'AMMINISTRAZIONE AL 31.12.2014	=	878.193,61

Tenuto conto che l'Ente ha iniziato la propria attività nel 2013 con una serie di attività giuridicamente rilevanti per l'avvio e la strutturazione dell'Ente ma, che di fatto, non hanno comportato alcun riflesso dal punto di vista finanziario economico e patrimoniale se non a partire dall'esercizio 2014 per cui l'andamento storico dei risultati di amministrazione conseguiti negli ultimi anni risulta essere:

Descrizione	Anno 2013	Anno 2014	01/01/2015 post riaccertamento	Anno 2015
Risultato di amministrazione	0,00	409.700,43	409.700,43	878.193,61
Gestione di competenza	0,00	409.700,43	409.700,43	468.394,79
Gestione dei residui				98,39
Avanzo non applicato				409.700,43

2.4) Analisi della composizione del risultato di amministrazione

Al termine dell'esercizio le quote accantonate nel risultato di amministrazione ammontano complessivamente a € 60.953,46 e sono relative al fondo per la corresponsione del salario accessorio al personale dipendente anno 2015.

3) LA GESTIONE DI COMPETENZA

3.1) Il risultato della gestione di competenza

La gestione di competenza rileva un avanzo di €. 468.394,79, comprensivo della quota applicata di avanzo, così determinato:

Quadro riassuntivo della gestione di competenza

		2015
Accertamenti di competenza	+	33.682.074,33
Impegni di competenza	-	33.217.374,59
Quota utilizzata di FPV applicata al bilancio	+	45.880,02
Impegni confluiti nel FPV	-	42.184,97
Disavanzo di amministrazione applicato	-	
Avanzo di amministrazione applicato	+	
		468.394,79

3.2) Verifica degli equilibri di bilancio

		2014	2015 Previsioni	2015 Rendiconto
Fondo Pluriennale vincolato per spesa corrente	+		44.280,02	44.280,02
Entrate titolo I	+			
Entrate titolo II	+	29.800.521,44	31.942.000,00	31.253.046,31
Entrate titolo III	+	149.834,13	96.750,00	108.693,82
Totale titoli I,II,III (A)		29.950.355,57	32.038.750,00	31.361.740,13
Disavanzo di amministrazione	-			
Spese titolo I (B)	-	29.516.801,34	32.018.129,42	30.878.950,73
Impegni confluire nel FPV (B1)	-			42.184,97
Rimborso prestiti (C) Titolo III	-			
Differenza di parte corrente (D=A-B-B1-C)		433.554,23	20.620,58	440.601,43
Utilizzo avanzo di amministrazione applicato alla spesa corrente (+) / Copertura disavanzo (-) (E)	+			
Entrate diverse destinate a spese correnti (F) di cui:	+			
<i>Contributo per permessi di costruire</i>	+			
<i>Plusvalenze da alienazione di beni patrimoniali</i>	+			
<i>Altre entrate</i>	+			
Entrate correnti destinate a spese di investimento (G) di cui:	-	23.853,80		
<i>Proventi da sanzioni per violazioni al codice della strada</i>	-			
<i>Altre entrate</i>	-			
Entrate diverse utilizzate per rimborso quote capitale (H)	+			
Saldo di parte corrente al netto delle variazioni (D+E+F-G+H)		409.700,43	0,00	484.884,45
Fondo Pluriennale vincolato per spesa di investimento	+		1.600,00	1.600,00
Entrate titolo IV	+	6.769.993,18	354.145,54	24.139,69
Entrate titolo V	+			
Totale titoli IV,V (M)		6.769.993,18	354.145,54	24.139,69
Spese titolo II (N)	-	6.793.846,98	374.766,12	42.229,35
Impegni confluire nel FPV (O)	-			
Impegni confluire nel FPV (P)	-			
Differenza di parte capitale (R=M-N-O-P)		23.853,80	-20.620,58	-16.489,66
Entrate del Titolo IV destinate a spese correnti (F)	-			
Entrate correnti destinate a spese di investimento (G)	+		20.620,58	
Entrate diverse utilizzate per rimborso quote capitale se proprie del Titolo IV, V (H)	-			
Utilizzo avanzo di amministrazione applicato alla spesa in conto capitale [eventuale] (S)	+			
Saldo di parte capitale al netto delle variazioni (R+S-F+G-H)		0,00	0,00	-18.089,70
				468.394,79

3.3) Applicazione ed utilizzo dell'avanzo al bilancio dell'esercizio

Il rendiconto dell'esercizio 2014 si è chiuso con un avanzo di amministrazione di € 409.700,43. Tale risultato è stato successivamente rideterminato con il riaccertamento straordinario dei residui al 1° gennaio 2015 (rif. Decreto Presidente n. 7 in data 27/4/2015) in €. 409.700,43.

Nel corso dell'esercizio 2015 non si è provveduto ad applicare alcuna quota dell'avanzo di amministrazione risultante dal rendiconto 2014.

3.4) Confronto tra previsioni iniziali, definitive e rendiconto

Dall'analisi delle previsioni iniziali di bilancio, delle previsioni definitivamente assestate e degli accertamenti/impegni assunti, si ricava il seguente raffronto:

Entrate	Previsioni iniziali	Previsioni definitive	Diff. %	Accertamenti	Diff. %
Titolo I Entrate tributarie	0,00	0,00	0,00	0,00	0,00
Titolo II Trasferimenti	31.942.000,00	31.942.000,00	100,00	31.253.046,31	97,84
Titolo III Entrate extratributarie	96.750,00	96.750,00	100,00	108.693,82	112,34
Titolo IV Entrate da trasf. c/capitale	354.145,54	358.535,18	98,78	24.139,69	6,73
Titolo V Entrate da prestiti	0,00	0,00	0,00	0,00	0,00
Titolo VI Entrate da servizi per conto terzi	3.815.000,00	3.815.000,00	100,00	2.296.194,51	60,19
Avanzo di amministrazione applicato	0,00	0,00	0,00	0,00	0,00
Totale	44.217.583,04	44.221.972,68	99,99	33.682.074,33	76,17

Spese	Previsioni iniziali	Previsioni definitive	Diff. %	Impegni	Diff. %
Titolo I Spese correnti	32.018.129,42	32.053.030,02	100,11	30.878.950,73	96,34
Titolo II Spese in conto capitale	374.766,12	390.135,18	96,06	42.229,35	10,82
Titolo III Rimborso di prestiti	8.009.687,50	8.009.687,50	100,00	0,00	0,00
Titolo IV Spese per servizi per conto terzi	3.815.000,00	3.815.000,00	100,00	2.296.194,51	60,19
Totale	44.217.583,04	44.267.850,70	99,89	33.217.374,59	75,04

La tabella sopra riportata evidenzia:

- in primo luogo il grado di attendibilità e di definizione delle previsioni iniziali rispetto alle previsioni definitive risultanti dal bilancio assestate rileva la capacità di programmazione dell'attività dell'ente;
- in secondo luogo, il grado di realizzazione delle previsioni di bilancio, ovvero delle entrate accertate e spese impegnate alla fine dell'esercizio rispetto alle previsioni definitive rileva la capacità di portare a compimento gli obiettivi di gestione posti in fase di programmazione.

4) LE ENTRATE

La seguente tabella riporta gli accertamenti di competenza delle entrate registrati negli ultimi due anni e ne evidenzia la composizione per titoli con l'incidenza percentuale di ogni titolo sul totale:

Descrizione		Anno 2014	%	Anno 2015	%
Titolo I	Entrate tributarie		0,00%		0,00%
Titolo II	Entrate da trasferimenti	29.800.521,44	80,71%	31.253.046,31	92,79%
Titolo III	Entrate extratributarie	149.834,13	0,41%	108.693,82	0,32%
Entrate correnti		29.950.355,57	81,11%	31.361.740,13	93,11%
Titolo IV	Entrate da alienazioni, trasferimenti e riscossione crediti	6.769.993,18	18,34%	24.139,69	0,07%
Titolo V	Entrate da accensione prestiti		0,00%		0,00%
Entrate in c/capitale		6.769.993,18	18,34%	24.139,69	0,07%
Titolo VI	Entrate servizi per c/terzi	203.345,66	0,55%	2.296.194,51	6,82%
TOTALE ENTRATE		36.923.694,41	100,00%	33.682.074,33	100,00%

Relativamente alle entrate correnti, riconducendo le entrate extratributarie al denominatore delle entrate proprie, da contrapporre alle entrate derivate, si ottiene la seguente tabella:

Autonomia finanziaria

	Anno 2014	%	Anno 2015	%
ENTRATE PROPRIE (Titolo III)	149.834,13	0,50%	108.693,82	0,35%
ENTRATE DERIVATE (Titolo II)	29.800.521,84	99,50%	31.253.046,31	99,65%
ENTRATE CORRENTI	29.950.355,97	100,00%	31.361.740,13	100,00%

4.1) I trasferimenti

La gestione relativa ai trasferimenti evidenzia il seguente andamento:

Descrizione	Previsioni definitive	Totale accertamenti	Var. % Prev./Acc
Contributi e trasferimenti correnti dello Stato	-	-	-
Contributi e trasferimenti correnti della Regione	-	-	-
Contributi e trasferimenti della Regione per funz. Delegate	-	-	-
Contr. e trasf. da parte di org. Comunitari e internaz.li	-	-	-
Contr. e trasf. correnti da altri enti del settore pubblico	31.942.000,00	31.253.046,31	97,84%
Totale trasferimenti	31.942.000,00	31.253.046,31	97,84%

4.2) Le entrate extratributarie

La gestione relativa alle entrate tributarie ha registrato il seguente andamento:

<i>Descrizione</i>	<i>Previsioni definitive</i>	<i>Totale accertamenti</i>	<i>Var. % Prev./Acc</i>
<i>Cat. I - Proventi servizi pubblici</i>	0,00	0,00	0,00%
<i>Totale categoria I</i>	0,00	0,00	0,00%
<i>Cat. II - Proventi dei beni</i>	0,00	0,00	0,00%
<i>Totale categoria II</i>	0,00	0,00	0,00%
<i>Cat. III - Interessi attivi</i>	50,00	0,00	0,00%
<i>Totale categoria III</i>	50,00	0,00	0,00%
<i>Cat. IV - Utili netti</i>	0,00	0,00	0,00%
<i>Totale categoria IV</i>	0,00	0,00	0,00%
<i>Cat. V - Proventi diversi</i>	96.700,00	108.693,82	112,40%
<i>Totale categoria V</i>	96.700,00	108.693,82	112,40%
<i>Totale entrate extratributarie</i>	96.750,00	108.693,82	112,35%

4.3) Le entrate da alienazioni, trasferimenti e riscossioni di crediti

La gestione relativa alle entrate del titolo IV evidenzia il seguente andamento:

<i>Descrizione</i>	<i>Previsioni definitive</i>	<i>Totale accertamenti</i>	<i>Var. % Prev./Acc</i>
Alienazione di beni patrimoniali	-	-	0,00%
Trasferimenti di capitale dallo Stato	-	-	0,00%
Trasferimenti di capitale dalla regione	332.563,66	20.832,01	-93,74%
Trasferimenti di capitale da altri enti del settore pubblico	-	-	0,00%
Trasferimenti di capitale da altri soggetti	25.971,52	3.307,68	-87,26%
<i>Totale entrate da alienazioni, trasferimenti e riscossioni di crediti</i>	358.535,18	24.139,69	-93,27%

4.4) I mutui

L'Ente non è ricorso al finanziamento da indebitamento

5) LA GESTIONE DI CASSA

Il fondo di cassa finale dell'ente presenta una dotazione di €. 660.817,16 con il seguente andamento storico :

Descrizione	2014	2015
Fondo cassa al 1° gennaio	0,00	116.764,64
Fondo cassa al 31 dicembre	116.764,64	660.817,16
Livello massimo anticipazione di tesoreria		
Utilizzo massimo anticipazione di tesoreria		
Utilizzo medio anticipazione di tesoreria		
Giorni di utilizzo		
Interessi passivi per anticipazione		
Importo anticipazione di tesoreria non restituita al 31/12		

L'Ente non ha fatto ricorso all'anticipazione di tesoreria.

L'Ente non ha fondi di cassa vincolata.

L'ente nel 2015 non ha usufruito dell'anticipazione di liquidità concessa dalla Cassa Depositi e Prestiti spa, ai sensi del decreto legge n. 35/2013, in forza del rifinanziamento del fondo previsto dal decreto legge n. 78/2015.

6) LE SPESE

La seguente tabella riporta gli impegni di competenza delle spese registrati negli ultimi due anni e ne evidenzia la composizione per titoli con l'incidenza percentuale di ogni titolo sul totale:

Descrizione		Anno 2014	%	Anno 2015	%
Titolo I	Spese correnti	29.516.801,34	80,8%	30.878.950,73	93,0%
Titolo II	Spese in c/capitale	6.793.846,98	18,6%	42.229,35	0,1%
Titolo III	Spese per rimborso prestiti		0,0%		0,0%
Titolo IV	Spese per servizi per c/terzi	203.345,66	0,6%	2.296.194,51	6,9%
TOTALE SPESE		36.513.993,98	100,0%	33.217.374,59	100,0%

6.1) Le spese correnti

Le spese correnti sono rappresentate dal titolo I e comprendono tutte le spese di funzionamento dell'ente, ovvero quelle spese necessarie alla gestione ordinaria dei servizi, del patrimonio, ecc.

La gestione delle spese correnti degli ultimi due anni, distinte per categorie economiche, riporta il seguente andamento:

	<i>Anno 2014</i>	<i>Anno 2015</i>
Personale	641.297,34	570.467,20
Acquisto di beni	11.860,04	18.850,74
Prestazioni di servizi	28.748.191,76	30.198.031,25
Utilizzo di beni di terzi	67.895,08	48.756,40
Trasferimenti		
Interessi passivi e oneri finanz.	2.485,30	2.639,70
Imposte e tasse	45.071,82	40.205,44
Oneri straordinari		
Totale	29.516.801,34	30.878.950,73

Interessante è anche il trend storico dei seguenti indicatori:

- ❖ la rigidità della spesa corrente, che mette in evidenza quanta parte delle entrate correnti viene destinata al pagamento di spese rigide, cioè le spese destinate al pagamento del personale;
- ❖ la velocità di gestione delle spese correnti, che indica la capacità dell'ente di gestire in modo efficace e rapido le proprie spese.

Indicatori finanziari della spesa corrente

		<i>Anno 2014</i>	<i>Anno 2015</i>
<i>Rigidità spesa corrente</i>	$\frac{\text{Spese pers. + Quota amm. mutui}}{\text{Totale entrate Tit. II + III}} \times 100$	2,14%	1,82%
<i>Velocità gest. spesa corrente</i>	$\frac{\text{Pagamenti Tit. I competenza}}{\text{Impegni Tit. I competenza}} \times 100$	75,21%	77,05%

6.1.1) Riepilogo spese correnti per funzioni ed interventi

Il riepilogo complessivo degli impegni di spesa corrente suddiviso per funzioni ed interventi è il seguente:

Funzioni	Interventi								Incidenza %	
	Personale	Acquisto beni	Prestaz. servizi	Utilizzo beni	Trasfer.ti	Interessi passivi	Imposte e tasse	Oneri straord.		Totale
<i>Amm.ne, gestione e controllo</i>	570.467,20	18.850,74	365.295,24	48.756,40		2.639,70	40.205,44		1.046.214,72	3,39
<i>Giustizia</i>									-	-
<i>Polizia</i>									-	-
<i>Istruzione</i>									-	-
<i>Cultura</i>									-	-
<i>Settore sportivo</i>									-	-
<i>Turismo</i>									-	-
<i>Viabilità e trasporti</i>									-	-
<i>Territorio e ambiente</i>			29.832.736,01						29.832.736,01	96,61
<i>Settore sociale</i>									-	-
<i>Sviluppo economico</i>									-	-
<i>Servizi Produttivi</i>									-	-
TOTALI	570.467,20	18.850,74	30.198.031,25	48.756,40	-	2.639,70	40.205,44	-	30.878.950,73	100,00
Incidenza %	1,85	0,06	97,79	0,16	0,00	0,01	0,13	0,00	100,00	

6.1.2) *La spesa del personale*

Il Regolamento di organizzazione è stato approvato con Deliberazione Assemblea n. 4 del 09.09.2013.

La dotazione organica del personale, approvata con il bilancio di previsione 2015, di cui alla Deliberazione dell'Assemblea n. 4 del 02.03.2015, è la seguente:

Dotazione organica del personale al 31/12/2015

AREE	Quantità	Profilo professionale	Categoria	Posto vacante	Posto ricoperto
DIREZIONE	1 unità		Dirigente		X
AREA AMMINISTRATIVA	6 unità	Funzionario Amministrativo	D/3		Tempo Indeterminato
		Istruttore direttivo Amministrativo	D/1		Tempo Indeterminato
		Istruttore direttivo Amministrativo	D/1	X	
		Istruttore Amministrativo	C/1		Tempo Indeterminato
		Istruttore Amministrativo	C/1	X	
		Istruttore Amministrativo	C/1	X	
AREA FINANZIARIA	4 unità	Funzionario Contabile	D/3		Tempo Indeterminato (in aspettativa senza assegni)
		Istruttore direttivo contabile	D/1		Tempo Indeterminato
		Istruttore contabile	C/1	X	
		Istruttore contabile	C/1	X	
AREA TECNICA	13 unità	Funzionario Tecnico	D/3		Tempo Indeterminato
		Funzionario Tecnico	D/3		Tempo Indeterminato
		Istruttore direttivo tecnico	D/1	X	
		Istruttore direttivo tecnico	D/1	X	
		Istruttore tecnico	C/1		Tempo Indeterminato
		Istruttore Tecnico	C/1		Tempo Indeterminato
		Istruttore Tecnico	C/1	X	
		Istruttore Tecnico	C/1	X	
		Istruttore tecnico	C/1	X	
		Istruttore Tecnico	C/1	X	
		Istruttore Tecnico	C/1	X	
		Istruttore Tecnico	C/1	X	

Si dà atto che tale dotazione organica è stata aggiornata ed approvata con la nota di aggiornamento al DUP 2016-2018, di cui alla Deliberazione dell'Assemblea n. 1 del 23.02.2016 .

Andamento occupazionale

Nel corso dell'esercizio 2015 si sono registrate le seguenti variazioni nella dotazione del personale in servizio:

DIPENDENTI IN SERVIZIO AL 01/01/2015	n. 10
Assunzioni	n. 2
Cessazioni	n. 1
DIPENDENTI IN SERVIZIO AL 31/12/2015	n. 11

La gestione del personale negli ultimi due anni ha subito il seguente andamento:

	<i>Anno 2014</i>	<i>Anno 2015</i>
Dipendenti	10	11
Spesa del personale	641.297,34	570.467,20
Costo medio dipendente	64.129,73	51.860,65

Rispetto dei limiti di spesa del personale

Si ricorda che dal 2014 il D.L. n. 90/2014 (conv. in legge n. 114/2014) ha modificato la disciplina vincolistica in materia di spese di personale, stabilendo:

- per gli enti soggetti a patto, che il tetto di riferimento è costituito dalla media del triennio 2011-2013;
- l'abrogazione del divieto, contenuto nell'art. 76, comma 7, del d.L. n. 78/2010, di procedere ad assunzioni di personale nel caso di superamento dell'incidenza del 50% della spesa di personale sulle spese correnti. Con riguardo a tale aspetto va segnalata la deliberazione n. 27/SEZAUT/2015 con cui la Corte dei conti – Sezione autonomie, ha ritenuto immediatamente cogenti le disposizioni contenute nell'art. 1, comma 557, lett. a) della legge n. 296/2006 che prevedono la riduzione dell'incidenza percentuale delle spese di personale sulle spese correnti;
- la modifica dei limiti del *turn-over*;
- la modifica dei limiti di spesa (dal 50% al 100% della spesa sostenuta nel 2009) per il personale a tempo determinato, limitatamente agli enti locali che rispettano i limiti di spesa previsti dai commi 557 e 562 della legge n. 296/2006.

Tenuto conto della recente costituzione dell'ente e della atipicità dello stesso, con le connesse difficoltà interpretative delle disposizioni legislative vigenti, l'ATA ha ritenuto di dotarsi di propri limiti di spesa come definiti con Decreto del Presidente n. 15 del 17.06.2015.

In relazione ai **limiti di spesa del personale** previsti dal decreto sopra richiamato si dà atto che questo ente:

- ha rispettato**
- non ha rispettato

i vincoli di legge, come si desume dal seguente prospetto riepilogativo:

Descrizione	Tetto di spesa	Anno di riferimento
	Decreto del Presidente n. 15 del 17.06.2015	2015
Spese intervento 01		570.467,20
Spese intervento 03		
Irap intervento 07		33.717,81
Altre spese da specificare:		
Totale spese di personale (A)	793.056,39	604.185,01
(-) Componenti escluse (B)		
(=) Componenti assoggettate al limite di spesa (C=A-B)		
Totale spesa corrente (D)		30.878.950,73
Incidenza spesa di personale su spesa corrente (A/D)		1,96%

In relazione ai **limiti di spesa del personale flessibile** previsti dal decreto sopra richiamato si dà atto che questo ente:

- ha rispettato**
- non ha rispettato

i vincoli di legge, come si desume dal seguente prospetto riepilogativo:

Descrizione	Tetto di spesa Decreto del Presidente n. 15 del 17.06.2015	Anno di riferimento 2015
Totale spesa FORME FLESSIBILI LAVORO	414.082,40	113.800,99

6.1.3) *Rispetto altri limiti Decreto del Presidente n. 15 del 17.06.2015.*

In relazione agli **limiti di spesa** previsti dal decreto sopra richiamato si dà atto che questo ente:

- ha rispettato**
- non ha rispettato

i vincoli di legge, come si desume dal seguente prospetto riepilogativo:

TIPOLOGIA DI SPESA	LIMITE DI SPESA	SPESA ANNO 2015
Spese per missioni	<u>Spesa sostenuta nell'anno 2014:</u> 2.177,21 euro (non riguarda lo svolgimento di compiti ispettivi)	<u>1.828,79</u>
Spese per relazioni pubbliche, convegni, mostre, pubblicità e di rappresentanza	<u>Spesa sostenuta nell'anno 2014:</u> 19,70 euro (solo spesa di rappresentanza)	<u>4,50</u>
Spese per formazione	<u>Spesa sostenuta nell'anno 2014:</u> 2.867,00 euro	<u>2.577,54</u>
Spese per organi di governo	<u>Spesa sostenuta nell'anno 2014:</u> 15.781,50 euro oltre oneri (solo compenso Collegio dei revisori)	<u>15.781,50</u>
Spese per incarichi di consulenza, studio e ricerca	<u>Spesa da sostenere</u>	<u>Non sostenuta</u>
Spese per acquisto mobili e arredi	<u>Spesa sostenuta nell'anno 2014:</u> 14.000,00 euro	<u>Non sostenuta</u>
Spese per autovetture	<u>Spesa da sostenere</u>	<u>Non sostenuta</u>

6.2) Le spese in conto capitale: gli investimenti

Per quanto riguarda le spese in conto capitale dell'esercizio di riferimento si rilevano le seguenti variazioni tra previsioni definitive ed impegni assunti:

<i>Funzioni</i>	<i>Previsioni definitive</i>	<i>Economie</i>	<i>Totale impegni</i>
Amministrazione, gestione, controllo	31.600,00	14.291,14	17.308,86
Giustizia	-	-	-
Polizia Locale	-	-	-
Istruzione Pubblica	-	-	-
Cultura	-	-	-
Settore sportivo e ricreativo	-	-	-
Turismo	-	-	-
Viabilità e trasporti	-	-	-
Gestione territorio e ambiente	358.535,18	333.614,69	24.920,49
Settore sociale	-	-	-
Sviluppo economico	-	-	-
Servizi produttivi	-	-	-
TOTALE	390.135,18	347.905,83	42.229,35

7) LA GESTIONE DEI RESIDUI

7.1) Il riaccertamento straordinario dei residui alla data del 1° gennaio 2015

Il nuovo ordinamento contabile ha profondamente modificato il concetto di residuo. Al fine di rendere evidente la scadenza dei debiti e crediti, in base al D.Lgs. n. 118/2011 costituiscono residui passivi le obbligazioni giuridicamente perfezionate, relative a prestazioni, forniture e lavori eseguiti entro il termine dell'esercizio e non pagati mentre costituiscono residui attivi i crediti scaduti e non riscossi. Eventuali impegni ed accertamenti non esigibili al 31 dicembre devono essere reimputati in competenza dell'esercizio in cui si presume venga a scadenza l'obbligazione.

Il rendiconto dell'esercizio 2014 si è chiuso con la seguente situazione in ordine ai residui:

RESIDUI ISCRITTI NEL CONTO DEL BILANCIO DELL'ESERCIZIO 2014

ENTRATE		SPESE	
Titolo	Importo	Titolo	Importo
I – Entrate tributarie		I – Spese correnti	7.317.758,20
II – Trasferimenti correnti	7.534.827,99		
III – Entrate extra-tributarie	44.326,19		
IV – Entrate in c/capitale	6.445.360,92	II – Spese in c/capitale	6.422.502,01
V – Accensione di mutui	0,00	III – Rimborso di prestiti	0,00
VI – Entrate per servizi c/terzi	8.961,30	IV – Spese per servizi c/terzi	280,40
TOTALE	14.033.476,40	TOTALE	13.740.540,61

L'entrata in vigore dell'armonizzazione ha previsto, per tutti gli enti, l'operazione di riaccertamento straordinario dei residui alla data del 1° gennaio 2015, consistente nell'adeguamento dello stock dei residui attivi e passivi risultanti dal rendiconto dell'esercizio 2014 alle nuove regole della competenza potenziata. Tale riaccertamento è stato approvato con decreto del Presidente n. 7 del 27/4/2015 ed ha comportato:

- la cancellazione di residui attivi e passivi privi del titolo giuridico sottostante;
- la re imputazione di residui attivi e passivi non esigibili alla data del 31 dicembre 2014;
- la riclassificazione dei residui dal vecchio al nuovo ordinamento;
- la costituzione del FPV di parte corrente al 1° gennaio 2015 pari a €. 44.280,02;
- la costituzione del FPV di parte capitale al 1° gennaio 2015 pari a €. 1.600,00 ;
- la rideterminazione del risultato di amministrazione al 1° gennaio 2015, in €. 409.700,43

Riaccertamento straordinario

DESCRIZIONE	RESIDUI ATTIVI	RESIDUI PASSIVI
RESIDUI RISULTANTI DAL CONTO DEL BILANCIO DELL'ESERCIZIO 2014	14.033.476,40	13.740.540,61
<i>di cui:</i>		
RESIDUI ATTIVI CANCELLATI IN QUANTO NON CORRELATI AD OBBLIGAZIONI GIURIDICHE PERFEZIONATE		
RESIDUI CANCELLATI IN QUANTO REIMPUTATI AGLI ESERCIZI IN CUI SONO ESIGIBILI	6.418.462,01	6.464.342,03
RESIDUI MANTENUTI AL 1° GENNAIO 2015 IN QUANTO CORRISPONDENTI AD OBBLIGAZIONI SCADUTE AL 31/12/2014	7.615.014,39	7.276.198,58

7.2) Il riaccertamento ordinario dei residui

Il termine dell'esercizio si è provveduto al **riaccertamento ordinario dei residui**, approvato con decreto del Presidente n. 8 in data 24/3/2016, esecutivo.

Con tale decreto:

- nel bilancio dell'esercizio in cui era imputato l'impegno cancellato, si provvede a costituire (o a incrementare) il fondo pluriennale vincolato per un importo pari a quello dell'impegno cancellato;
- nel primo esercizio del bilancio di previsione si incrementa il fondo pluriennale iscritto tra le entrate, per un importo pari all'incremento del fondo pluriennale iscritto nel bilancio dell'esercizio precedente, tra le spese;
- nel bilancio dell'esercizio cui la spesa è reimputata si incrementano o si iscrivono gli stanziamenti di spesa necessari per la reimputazione degli impegni.

Complessivamente sono state re imputati €. 505.072,47 di impegni, di cui:

- € 462.887,50 finanziati con entrate correlate
- € 42.184,97 finanziate tramite il Fondo pluriennale vincolato.

In tale sede sono state altresì re imputate € 462.887,50 di entrate, di cui:

- € 462.887,50 quali entrate correlate alle spese;
- € 0,00 quali entrate non correlate che influenzano negativamente il risultato di amministrazione dell'esercizio.

RIEPILOGO SPESE REIMPUTATE

TITOLO	IMPEGNI REIMPUTATI ANNO 2016 E RELATIVA FONTE DI FINANZIAMENTO			
	FPV competenza	FPV residui	Entrate correlate	Totale
TITOLO 1 - SPESE CORRENTI	42.184,97			42.184,97
TITOLO 2 - SPESE IN C/CAPITALE			462.887,50	462.887,50
TITOLO 3 - RIMBORSO DI PRESTITI				
TOTALE	42.184,97		462.887,50	505.072,47

TITOLO	IMPEGNI REIMPUTATI ANNO 2017 E RELATIVA FONTE DI FINANZIAMENTO			
	FPV competenza	FPV residui	Entrate reimputate	Totale
TITOLO 1 - SPESE CORRENTI				
TITOLO 2 - SPESE IN C/CAPITALE				
TITOLO 3 - RIMBORSO DI PRESTITI				
TOTALE				

TITOLO	IMPEGNI REIMPUTATI ANNO 2018 e succ. E RELATIVA FONTE DI FINANZIAMENTO			
	FPV competenza	FPV residui	Entrate correlate	Totale
TITOLO 1 - SPESE CORRENTI				
TITOLO 2 - SPESE IN C/CAPITALE				
TITOLO 3 - RIMBORSO DI PRESTITI				
TOTALE				

RIEPILOGO ENTRATE REIMPUTATE

TITOLO	ENTRATE REIMPUTATE ANNO 2016		
	Entrate non correlate (disavanzo)	Entrate correlate a spese	Totale
TITOLO 1 - ENTRATE CORRENTI			
TITOLO 2 - ENTRATE DA TRASFERIMENTI			
TITOLO 3 - ENTRATE EXTRATRIBUTARIE			
TITOLO 4 - ENTRATE IN CONTO CAPITALE		462.887,50	462.887,50
TITOLO 5 - ACCENSIONE PRESTITI			
TOTALE			

TITOLO	ENTRATE REIMPUTATE ANNO 2017		
	Entrate non correlate (disavanzo)	Entrate correlate a spese	Totale
TITOLO 1 - ENTRATE CORRENTI			
TITOLO 2 - ENTRATE DA TRASFERIMENTI			
TITOLO 3 - ENTRATE EXTRATRIBUTARIE			
TITOLO 4 - ENTRATE IN CONTO CAPITALE			
TITOLO 5 - ACCENSIONE PRESTITI			
TOTALE			

TITOLO	ENTRATE REIMPUTATE ANNO 2018 e successivi		
	Entrate non correlate (disavanzo)	Entrate correlate a spese	Totale
TITOLO 1 - ENTRATE CORRENTI			
TITOLO 2 - ENTRATE DA TRASFERIMENTI			
TITOLO 3 - ENTRATE EXTRATRIBUTARIE			
TITOLO 4 - ENTRATE IN CONTO CAPITALE			
TITOLO 5 - ACCENSIONE PRESTITI			
TOTALE			

TABELLA DI RACCORDO DEI RESIDUI ATTIVI E PASSIVI DAL 31 DICEMBRE 2014 AL 31 DICEMBRE 2015

RESIDUI ATTIVI

Gestione	Residui al 31/12/2014	Residui cancellati con il riaccertamento straordinario	Residui reimputati con il riaccertamento straordinario	Residui riclassificati	Totale residui al 1° gennaio 2015 post riaccertamento straordinario	Residui riscossi	Minori residui attivi	Maggiori residui attivi	Residui reimputati	Totale residui al 31/12/2015
Titolo I	0,00									
Titolo II	7.534.827,99				7.534.827,99	7.475.231,19				59.596,80
Titolo III	44.326,19				44.326,19	44.326,19				26.898,91
Titolo IV	6.445.360,92	6.418.462,01	6.418.462,01		26.898,91	0,00				0,00
Titolo V	0,00									
Titolo VI	8.961,30				8.961,30	0,00				8.961,30
TOTALE	14.033.476,40	6.418.462,01	6.418.462,01		7.615.014,39	7.519.557,38				95.457,01

RESIDUI PASSIVI

Gestione	Residui al 31/12/2014	Residui cancellati con il riaccertamento straordinario	Residui reimputati con il riaccertamento straordinario	Residui riclassificati	Totale residui al 1° gennaio 2015 post riaccertamento straordinario	Residui pagati	Minori residui passivi	Residui reimputati	Totale residui al 31/12/2015
Titolo I	7.317.758,20	44.280,02	44.280,02		7.273.478,18	7.273.379,79	98,39		0,00
Titolo II	6.422.502,01	6.420.062,01	6.420.062,01		2.440,00	2.440,00			0,00
Titolo III	0,00								
Titolo IV	280,40	0,00	0,00		280,40	280,40			0,00
TOTALE	13.740.540,61	6.464.342,03	6.464.342,03		7.276.198,58	7.276.100,19	98,39		0,00

7.3) I residui attivi

Alla fine dell'esercizio i **residui attivi** provenienti dagli esercizi precedenti riguardano:

Acc./anno	Descrizione	Importo	Fondatezza del credito
5/14	Arcevia Contributo esercizio funzioni associate	31.786,00	Contratti di servizio
5/14	Cerreto D'Esi Contributo esercizio funzioni associate	10.503,20	Contratti di servizio
5/14	Offagna Contributo esercizio funzioni associate	5.666,20	Contratti di servizio
5/14	Sassoferrato Contributo esercizio funzioni associate	11.641,40	Contratti di servizio
36/14	Trasf. Impianto trattamento meccanico biologico	18.830,13	Ctrb regionale
37/14	Trasf. Impianto trattamento meccanico biologico	8.068,78	Ctrb regionale
16/14	Restituz.deposito cauzionale contratto en.elettrica	46,80	Contratto
33/14	Restituz.deposito cauzionale contratto locazione sede	5.482,50	Contratto
34/14	Restituz.deposito cauzionale contratto locazione sede	3.432,00	Contratto

7.4) I residui passivi

I residui passivi conservati nel conto del bilancio corrispondono ad obbligazioni giuridicamente perfezionate relative a prestazioni, forniture e lavori svolti nel corso dell'esercizio e come tali esigibili.

8) IL FONDO PLURIENNALE VINCOLATO

8.1) Il fondo pluriennale vincolato al 1° gennaio 2015

Con il decreto del Presidente n. 7 in data 27/4/2015, di approvazione del riaccertamento straordinario dei residui, è stato costituito il Fondo pluriennale vincolato alla data del 1° gennaio 2015 quale differenza, distinta tra parte corrente e parte in conto capitale, tra il totale dei residui passivi reimputati ed il totale dei residui attivi reimputati in quanto non esigibili alla data del 31 dicembre 2014. Sulla base delle reimputazioni, tale fondo presentava la seguente dinamica sugli esercizi successivi:

DETERMINAZIONE DEL FONDO PLURIENNALE VINCOLATO NEL BILANCIO DI PREVISIONE 2015-2017 A SEGUITO DEL RIACCERTAMENTO STRAORDINARIO DEI RESIDUI DI CUI ALL'ARTICOLO 7, COMMA 3, DEL D.LGS. N. 118/2011 ALLA DATA DEL 1° GENNAIO 2015

FONDO PLURIENNALE DA ISCRIVERE IN ENTRATA DEL BILANCIO 2015		PARTE CORRENTE	CONTO CAPITALE
Residui passivi eliminati alla data del 1° gennaio 2015 e reimpegnati con imputazione agli esercizi 2015 o successivi	1	6.420.062,01	
Spesa corrispondente alle gare formalmente indette relative a lavori pubblici di cui all'articolo 3, comma 7, del decreto legislativo 12 aprile 2006, n. 163, che si prevede esigibili nel 2014 e negli esercizi successivi, i cui impegni sono stati cancellati in assenza dell'obbligazione formalmente costituita	a	-	-
Residui attivi eliminati alla data del 1° gennaio 2015 e riaccertati con imputazione agli esercizi 2015 e successivi	2		6.418.462,01
Fondo pluriennale vincolato da iscrivere nell'entrata del bilancio 2015, pari a (3)=(1)+(a)-(2) se positivo, altrimenti indicare 0	3	-	1.600,00

FONDO PLURIENNALE DI SPESA DEL BILANCIO 2015 E DI ENTRATA DEL BILANCIO 2016		PARTE CORRENTE	CONTO CAPITALE
Spese reimpegnate con imputazione all'esercizio 2015	4		467.277,14
Spesa corrispondente alle gare formalmente indette relative a lavori pubblici di cui all'articolo 3, comma 7, del decreto legislativo 12 aprile 2006, n. 163, che si prevede esigibili nel 2015 i cui impegni sono stati cancellati in assenza dell'obbligazione formalmente costituita	b		-
Entrate riaccertate con imputazione all'esercizio 2015	5	44.280,02	468.877,14
Quota del Fondo pluriennale vincolato di entrata utilizzata nel 2015, pari a (6)=(4)+(b)-(5) se positivo, altrimenti indicare 0	6	44.280,02	1.600,00
Eccedenza dei residui attivi riaccertati accantonata al Fondo pluriennale vincolato di spesa, di importo non superiore a (7)=(5)-(4)-(b) altrimenti indicare 0 ⁽²⁾	7		
Quota spese reimpegnate eccedente rispetto al FPV di entrata e alle entrate riaccertate, pari a (4)+(b)-(5)-(3) se positivo ⁽³⁾		-	-
Incremento del fondo pluriennale vincolato di spesa del bilancio di previsione 2015 e del fondo pluriennale di entrata dell'esercizio 2016 (8) = (3) -(6)+(7) .	8	44.280,02	1.600,00

FONDO PLURIENNALE DI SPESA DEL BILANCIO 2016 E DI ENTRATA DEL BILANCIO 2017		PARTE CORRENTE	CONTO CAPITALE
Spese reimpegnate con imputazione all'esercizio 2016	9	-	-
Spesa corrispondente alle gare formalmente indette relative a lavori pubblici di cui all'articolo 3, comma 7, del decreto legislativo 12 aprile 2006, n. 163, che si prevede esigibili nel 2016 i cui impegni sono stati cancellati in assenza dell'obbligazione formalmente costituita	c	-	-
Entrate riaccertate con imputazione all'esercizio 2016	10	1.865.602,16	1.865.602,16
Quota del Fondo pluriennale vincolato accantonata in entrata utilizzata nel 2016, pari a (11)=(9)+(c)-(10) se positivo, altrimenti indicare 0	11	-	-
Ecceденza dei residui attivi riaccertati accantonata al Fondo pluriennale vincolato di spesa, di importo non superiore a (12)=(10)-(9)-(c), altrimenti indicare 0 ⁽²⁾	12	-	-
Quota spese reimpegnate eccedente rispetto al FPV di entrata e alle entrate riaccertate, pari a (9)+(c)-(10)-(8) se positivo ⁽³⁾		-	-
Incremento del fondo pluriennale vincolato di spesa del bilancio di previsione 2016 e del fondo pluriennale di entrata dell'esercizio 2017 (13) = (8) -(11)+(12)	13	-	-

FONDO PLURIENNALE DI SPESA DEL BILANCIO 2017 (e di entrata del bilancio 2018 se predisposto)		PARTE CORRENTE	CONTO CAPITALE
Spese reimpegnate con imputazione all'esercizio 2017	14	-	-
Spesa corrispondente alle gare formalmente indette relative a lavori pubblici di cui all'articolo 3, comma 7, del decreto legislativo 12 aprile 2006, n. 163, che si prevede esigibili nel 2017 i cui impegni sono stati cancellati in assenza dell'obbligazione formalmente costituita	d	-	-
Entrate riaccertate con imputazione all'esercizio 2017	15	4.085.582,71	4.085.582,71
Quota del Fondo pluriennale vincolato accantonata in entrata utilizzata nel 2017, pari a (16)=(14)+(d)-(15), altrimenti indicare 0	16	-	-
Ecceденza dei residui attivi riaccertati accantonata al Fondo pluriennale vincolato di spesa, di importo non superiore a (17)=(15)-(14)-(d) se positivo, altrimenti indicare 0 ⁽²⁾	17	-	-
Quota spese reimpegnate eccedente rispetto al FPV di entrata e alle entrate riaccertate, pari a (14)+(d)-(15)-(13) se positivo ⁽³⁾		-	-
Incremento del fondo pluriennale vincolato di spesa del bilancio di previsione 2017 (18) = (13) -(16)+(17)	18	-	-

A tale data gli impegni finanziati dal fondo pluriennale vincolato di entrata al 1° gennaio 2015 erano i seguenti:

Cap.	Imp. n./anno	Descrizione	CORRENTE	CAPITALE	Anno di imputazione
11211	173	Compensi produttività	17.265,11		2015
11211	186	Retribuzione risultato direttore	5.500,00		2015
11233	40	Servizi formazione personale	200,00		2015
11233	123	Servizi di progettazione	2.440,00		2015
11233	132	Fruizione asilo nido dipendenti	2.302,43		2015
11830	164	Spese assistenza legale	8.881,60		2015
11831	145	Supporto organizzativo attività didattiche	7.690,88		2015
21250	165	Software		1.600,00	2015
TOTALE FPV DI ENTRATA AL 1° GENNAIO DELL'ESERCIZIO			44.280,02	1.600,00	

8.2) Il fondo pluriennale vincolato costituito nel corso dell'esercizio

Il principio contabile allegato 4/2 al d.Lgs. n. 267/2000, al punto 5.4, definisce il fondo pluriennale vincolato come un saldo finanziario, costituito da risorse già accertate destinate al finanziamento di obbligazioni passive dell'ente già impegnate, ma esigibili in esercizi successivi a quello in cui è accertata l'entrata. Esso garantisce la copertura di spese imputate agli esercizi successivi a quello in corso, che nasce dall'esigenza di applicare il principio della competenza finanziaria, e rendere evidente la distanza temporale intercorrente tra l'acquisizione dei finanziamenti e l'effettivo impiego di tali risorse. Durante l'esercizio il fondo pluriennale vincolato è formato solo da entrate correnti vincolate e da entrate destinate al finanziamento di investimenti, accertate e imputate agli esercizi precedenti a quelli di imputazione delle relative spese.

Nel corso di esercizio non sono stati assunti i seguenti impegni a valere sugli esercizi successivi, finanziati dal fondo pluriennale vincolato:

8.3) Il fondo pluriennale vincolato costituito in occasione del riaccertamento ordinario

Secondo il medesimo principio contabile prescinde dalla natura vincolata o destinata delle entrate che lo alimentano, il fondo pluriennale vincolato costituito in occasione del riaccertamento ordinario dei residui al fine di consentire la reimputazione di un impegno che, a seguito di eventi verificatisi successivamente alla registrazione, risulta non più esigibile nell'esercizio cui il rendiconto si riferisce. Non è necessaria la costituzione del fondo pluriennale vincolato solo nel caso in cui la reimputazione riguardi, contestualmente, entrate e spese correlate. Ad esempio nel caso di trasferimenti a rendicontazione, per i quali l'accertamento delle entrate è imputato allo stesso esercizio di imputazione degli impegni, in caso di reimputazione degli impegni assunti nell'esercizio cui il riaccertamento ordinario si riferisce, in quanto esigibili nell'esercizio successivo, si provvede al riaccertamento contestuale dei correlati accertamenti, senza costituire o incrementare il fondo pluriennale vincolato. Con decreto del Presidente n. 9 in data 24/3/2016, di approvazione del riaccertamento ordinario dei residui, sono stati reimputati residui passivi non esigibili alla data del 31 dicembre dell'esercizio per i quali, non essendovi correlazione con le entrate, è stato costituito il fondo pluriennale vincolato di spesa:

Impegni assunti in competenza dell'esercizio 2015 e reimputati con il riacc. Ordinario

Capitolo	Numero	Anno	FPV	Descrizione
0103.01.314	163	2015	3.161,06	Servizi relativi alla sicurezza sul lavoro
0110.01.303	162	2015	863,17	Servizi relativi alla sicurezza sul lavoro
0110.01.305	161	2015	3.287,78	Servizi relativi alla sicurezza sul lavoro
0110.01.302	131	2015	22.470,44	Patrocinio legale
0111.01.302	184	2015	12.402,52	Patrocinio legale
TOTALE			42.184,97	

Non vi sono residui passivi reimputati all'esercizio 2015 in occasione del riaccertamento straordinario dei residui e ulteriormente reimputati con il riaccertamento ordinario.

8.4) Economie su impegni finanziati dal fondo pluriennale vincolato

Nel corso dell'esercizio, la cancellazione di un impegno finanziato dal fondo pluriennale vincolato comporta la necessità di procedere alla contestuale riduzione e dichiarazione di indisponibilità di una corrispondente quota del fondo pluriennale vincolato iscritto in entrata che deve essere ridotto in occasione del rendiconto, con corrispondente liberazione delle risorse a favore del risultato di amministrazione. E' possibile utilizzare il fondo pluriennale iscritto in entrata solo nel caso in cui il vincolo di destinazione delle risorse che hanno finanziato il fondo pluriennale preveda termini e scadenze il cui mancato rispetto determinerebbe il venir meno delle entrate vincolate o altra fattispecie di danno per l'ente.

Nel corso dell'esercizio non sono state registrate economie su impegni finanziati dal fondo pluriennale vincolato.

9.5) La determinazione del fondo pluriennale vincolato di spesa alla fine dell'esercizio

Al termine dell'esercizio il Fondo pluriennale vincolato risulta di importo complessivo di €. 42.184,97 ed è così determinato:

Descrizione	Parte corrente		Parte capitale	
	Componente residui	Componente competenza	Componente residui	Componente competenza
FPV di entrata al 1° gennaio dell'esercizio (+)	€. 44.282,02		€. 1.600,00	
Impegni finanziati nell'esercizio dal FPV (al netto delle economie e delle reimputazioni) (-)	€. 44.282,02		€. 1.600,00	
Economie su impegni dell'esercizio e degli esercizi successivi finanziati dal FPV (-)	€.		€.	
FPV di spesa derivante dai residui (A)	€. 0,00		€. 0,00	
Impegni assunti nel corso dell'esercizio ed imputati al 2016		€. 42.184,97		
Impegni assunti nel corso dell'esercizio ed imputati al 2017		€.		
Impegni assunti nel corso dell'esercizio ed imputati al 2018 e successivi		€.		
Impegni di competenza reimputati agli esercizi successivi con il riaccertamento ordinario		€.		
FPV di spesa derivante dalla competenza (B)		€. 42.184,97		€.
TOTALE FPV DI SPESA (A+B)		€. 42.184,97		€. 0,00

La consistenza del FPV trova corrispondenza nel prospetto di composizione del Fondo pluriennale vincolato per missioni e programmi allegato al rendiconto di gestione.

9) LA GESTIONE ECONOMICA

Nel conto economico della gestione sono rilevati i componenti positivi e negativi secondo criteri di competenza economica. A tale scopo si è provveduto a ricostruire la dimensione economica dei valori finanziari del conto del bilancio attraverso:

- ratei e risconti passivi e passivi
- variazioni delle rimanenze finali;
- ammortamenti;
- quote di ricavi pluriennali;

A tale scopo l'ente non è dotato di contabilità economica e pertanto provvede alla compilazione del conto economico mediante un sistema contabile semplificato dato dalla sola contabilità finanziaria ed utilizzo del conto del bilancio per costruire attraverso la conciliazione dei valori e rilevazioni integrative il conto economico ed il conto del patrimonio;

TITOLO	DESCRIZIONE	IMPORTI		
		PARZIALI	TOTALI	COMPLESSIVI
A	PROVENTI DELLA GESTIONE			
1)	Proventi tributari			
2)	Proventi da trasferimenti	31.253.046,31		
3)	Proventi da servizi pubblici			
4)	Proventi da gestione patrimoniale			
5)	Proventi diversi	108.693,82		
6)	Proventi da concessioni di edificare			
7)	Incrementi di immobilizzazioni per lavori interni			
8)	Variazioni nelle rimanenze di prodotti in corso di lavorazione etc. (+/-)			
	TOTALE PROVENTI DELLA GESTIONE (A)		31.361.740,13	
B	COSTI DELLA GESTIONE			
9)	Personale	570.467,20		
10)	Acquisto di materie prime e/o beni di consumo	18.850,74		
11)	Variazioni nelle rimanenze di materie prime e/o beni di consumo (+/-)			

TITOLO	DESCRIZIONE	IMPORTI		
		PARZIALI	TOTALI	COMPLESSIVI
12)	Prestazioni di servizi	30.198.031,25		
13)	Godimento beni di terzi	48.756,40		
14)	Trasferimenti	0,00		
15)	Imposte e tasse	40.205,44		
16)	Quote di ammortamento d'esercizio	8.402,75		
TOTALE COSTI DI GESTIONE (B)			30.884.713,78	
RISULTATO DELLA GESTIONE (A-B)				477.026,35
C	PROVENTI ONERI DA AZIENDE SPECIALI E PARTECIPATE			
17)	Utili			
18)	Interessi su capitale di dotazione			
19)	Trasferimenti ad aziende speciali e partecipate			
TOTALE (C) (17+18-19)			0,00	
RISULTATO DELLA GESTIONE OPERATIVA (A-B+/-C)				477.026,35
D	PROVENTI ED ONERI FINANZIARI			
20)	Interessi attivi			
21)	Interessi passivi: - su mutui e prestiti - su obbligazioni - su anticipazioni - su altre cause	2.639,70		
TOTALE (D) (20 - 21)			-2.639,70	-2.639,70
E	PROVENTI ED ONERI STRAORDINARI			
	Proventi			
22)	Insussistenze del passivo	6.464.440,42		
23)	Sopravvenienze attive			
24)	Plusvalenze patrimoniali			
TOTALE PROVENTI (e. 1) (22+23+24)			6.464.440,42	
	Oneri			
25)	Insussistenze dell'attivo	6.418.462,01		
26)	Minusvalenze patrimoniali			
27)	Accantonamento per svalutazione crediti			
28)	Oneri straordinari			
TOTALE ONERI (e. 2) (25+26+27+28)			6.418.462,01	
TOTALE (E) (e. 1 - e. 2)				45.978,41
RISULTATO ECONOMICO DELL'ESERCIZIO (A-B+/-C+/-D+/-E)				520.365,06

10) LA GESTIONE PATRIMONIALE

Il patrimonio è costituito dal complesso dei beni e dei rapporti giuridici attivi e passivi, suscettibili di una valutazione economica. La differenza tra attivo e passivo patrimoniale costituisce il patrimonio netto dell'ente (art. 230, comma 2, del D.Lgs. n. 267/2000).

La gestione patrimoniale nel suo complesso è direttamente correlata con quella economica e ha lo scopo di evidenziare non solo la variazione nella consistenza delle varie voci dell'attivo e del passivo ma, in particolare, di correlare l'incremento o il decremento del patrimonio netto con il risultato economico dell'esercizio, così come risultante dal conto economico.

10.1) I criteri di valutazione del patrimonio

Il patrimonio attivo e passivo è stato valutato secondo i criteri previsti dall'art. 230, comma 4, del D.Lgs. n. 267/00.

In particolare si segnala:

- a) **Immobilizzazioni immateriali** sono state iscritte al costo storico di acquisizione o di produzione, al netto degli ammortamenti;
- b) **Immobilizzazioni materiali**
- ❖ I beni demaniali acquisiti prima dell'entrata in vigore del D.Lgs. 77/95 sono esposti al valore del residuo debito dei mutui ancora in estinzione, mentre quelli acquisiti successivamente all'entrata in vigore del predetto D.Lgs. 77/95 sono valutati al costo di acquisizione o di realizzazione.
 - ❖ I valori sono incrementati degli importi relativi ad eventuali lavori di manutenzione straordinaria ed esposti al netto degli ammortamenti
 - ❖ I terreni acquisiti prima dell'entrata in vigore del D.Lgs. 77/95 sono esposti al valore catastale rivalutato secondo le norme fiscali.
 - ❖ Quelli acquisiti dopo l'entrata in vigore del D.Lgs. 77/95 sono valutati al costo di acquisizione.
 - ❖ I fabbricati acquisiti prima dell'entrata in vigore del D.Lgs. 77/95 sono esposti al valore catastale rivalutato secondo le norme fiscali, mentre quelli acquisiti successivamente sono iscritti al costo di acquisizione o di realizzazione.
 - ❖ I valori iscritti sono incrementati degli importi relativi ad eventuali lavori di manutenzione straordinaria ed esposti al netto degli ammortamenti effettuati nel corso degli esercizi.
 - ❖ I macchinari, le attrezzature e gli impianti attrezzature informatiche e automezzi, e le universalità di beni sono stati iscritti al costo di acquisto al netto degli ammortamenti.

In allegato si riporta l'elenco descrittivo dei beni appartenenti al patrimonio immobiliare dell'ente alla data di chiusura dell'esercizio cui il conto si riferisce, con l'indicazione delle rispettive destinazioni e degli eventuali proventi da essi prodotti.

- c) **Crediti e debiti:** i crediti e debiti iscritti sono valutati, ai sensi dell'art. 230, comma 4, lettera e) del D.Lgs n. 267/00, al valore nominale. I crediti di dubbia esigibilità sono esposti al netto del relativo fondo svalutazione. Nella voce "crediti di dubbia esigibilità" sono compresi i crediti inesigibili stralciati dal conto del bilancio sino al compimento dei termini di prescrizione.

10.2) Il conto del patrimonio

Il conto del patrimonio evidenzia le seguenti variazioni intervenute nel corso dell'esercizio:

ATTIVO	IMPORTI PARZIALI	CONSISTENZA INIZIALE	VARIAZ. DA C/FINANZIARIO		VARIAZ. DA ALTRE CAUSE		CONSISTENZA FINALE
			+	-	+	-	
IMMOBILIZZAZIONI IMMATERIALI	0,00	27.784,57	9.181,40	0,00		29.364,78	7.601,19
IMMOBILIZZAZIONI MATERIALI	0,00	11.215,44	8.058,99	1.033,35	0,00	5.936,88	12.304,20
IMMOBILIZZAZIONI FINANZIARIE	0,00	8.961,30	67,00	0,00	5.700.000,00	0,00	5.709.028,30
TOTALE IMMOBILIZZAZIONI	0,00	47.961,31	17.307,39	1.033,35	5.700.000,00	35.301,66	5.728.933,69
RIMANENZE	0,00	0,00	0,00	0,00	0,00	0,00	0,00
CREDITI	0,00	14.024.515,10	33.682.074,33	33.696.759,45	8.961,30	6.418.462,01	7.600.329,27
ATTIVITA' FINANZIARIE CHE NON COSTITUISCONO IMMOBILIZZAZIONI	0,00	0,00	0,00	0,00	0,00	0,00	0,00
DISPONIBILITA' LIQUIDE	0,00	116.764,64	33.696.759,45	33.152.706,93	0,00	0,00	660.817,16
TOTALE ATTIVO CIRCOLANTE	0,00	14.141.279,74	67.378.833,78	66.849.466,38	8.961,30	6.418.462,01	8.261.146,43
TOTALE RATEI E RISCONTI	0,00	3.347,98	0,00	0,00	6.692,55	3.347,98	6.692,55
TOTALE DELL'ATTIVO (A+B+C)	0,00	14.192.589,03	67.396.141,17	66.850.499,73	5.715.653,85	6.457.111,65	13.996.772,67
TOTALE CONTI D'ORDINE	0,00	6.287.788,53	3.146,67	0,00	0,00	0,00	6.290.935,20
PASSIVO	IMPORTI PARZIALI	CONSISTENZA INIZIALE	VARIAZ. DA C/FINANZIARIO		VARIAZ. DA ALTRE CAUSE		CONSISTENZA FINALE
TOTALE PATRIMONIO NETTO	0,00	428.996,23	0,00	0,00	520.365,06	0,00	949.361,29
TOTALE CONFERIMENTI	0,00	6.445.360,92	20.832,01	0,00	0,00	6.456.402,71	9.790,22
Debiti di finanziamento	0,00	0,00	0,00	0,00	0,00	0,00	0,00
Debiti di funzionamento	0,00	7.316.858,20	30.878.950,73	31.065.663,59	0,00	44.378,41	7.085.766,93
Debiti per anticipazioni di cassa	0,00	0,00	0,00	0,00	0,00	0,00	0,00
Debiti per somme anticipate da terzi	0,00	280,40	2.296.194,51	2.044.620,68	0,00	0,00	251.854,23
Debiti verso altri (aziende speciali, consorzi, istituzioni)	0,00	900,00	0,00	900,00	0,00	0,00	0,00
Altri debiti	0,00	0,00	0,00	0,00	5.700.000,00	0,00	5.700.000,00
TOTALE DEBITI	0,00	7.318.038,60	33.175.145,24	33.111.184,27	5.700.000,00	44.378,41	13.037.621,16
TOTALE RATEI E RISCONTI	0,00	193,28	0,00	0,00	0,00	193,28	0,00
TOTALE DEL PASSIVO (A+B+C+D)	0,00	14.192.589,03	33.195.977,25	33.111.184,27	6.220.365,06	6.500.974,40	13.996.772,67
TOTALE CONTI D'ORDINE	0,00	6.287.788,53	3.146,67	0,00	0,00	0,00	6.290.935,20

variazione del patrimonio
da conto economico

520.365,06

La variazione del patrimonio netto, pari a Euro 520.36506 e corrisponde al risultato economico dell'esercizio;

11) ENTI E ORGANISMI STRUMENTALI E SOCIETA' PARTECIPATE

11.1) Società partecipate in via diretta

L'ente ha una sola partecipazione diretta in una società controllata.

DENOMINAZIONE	QUOTA DI PARTECIPAZ.	CONTROLLATA/ PARTECIPATA	QUOTATA (SI/NO)	Sito internet ove sono disponibili i bilanci
CIR 33 Servizi S.r.l.	100%	Controllata	NO	http://www.cir33servizi.it/trasparenza/bilancio-preventivo-e-consuntivo/

11.2) Verifica debiti/crediti reciproci

Si riporta di seguito l'elenco degli enti, organismi e società partecipate in via diretta dall'ente. In attuazione di quanto disposto dall'art. 11, co. 6, lett. j) del D.Lgs. n. 118/2011, sono stati verificati e certificati dai rispettivi organi di revisione i debiti/crediti reciproci, la cui nota informativa è allegata alla presente relazione.

Denominazione	Debiti dell'ente verso l'organismo	Crediti dell'ente verso l'organismo	Discordanze	Motivazione
CIR 33 Servizi S.r.l.	0,00	0,00	Nessuna	

In allegato sono riportate le note informative asseverate.

12) DEBITI FUORI BILANCIO

Nel corso dell'esercizio 2015 non sono stati riconosciuti debiti fuori bilancio.

13) ONERI E IMPEGNI SOSTENUTI, DERIVANTI DA CONTRATTI RELATIVI A STRUMENTI FINANZIARI DERIVATI

L'Ente non ha fatto ricorso a strumenti finanziari derivati.

14) VALUTAZIONE PROGRAMMI E PROGETTI

14.1) Impiantistica

Tra le funzioni assegnate dalla L.R. Marche n. 24/2009 e s.m.i. all'Assemblea Territoriale d'Ambito (ATA) vi è la *determinazione degli obiettivi da perseguire per realizzare l'autosufficienza nello smaltimento dei rifiuti urbani non pericolosi e dei rifiuti derivanti dal loro trattamento* e di pianificare l'evoluzione dei fabbisogni e l'offerta impiantistica disponibile e necessaria.

Il 14/04/2015 l'Assemblea Legislativa della Regione Marche, con Deliberazione amministrativa n. 128, ha approvato il nuovo Piano Regionale di Gestione dei Rifiuti (PRGR) in attuazione dell'art. 199, comma 8 del D.Lgs. 152/2006. In attuazione del PRGR, come si vedrà meglio nel prosieguo del documento, l'ATA è chiamata a predisporre il Piano d'Ambito. Per quanto disposto dall'art. 20, comma 9 della Legge Regionale 24/2009, nelle more di approvazione del Piano d'Ambito, continua ad avere vigenza il Piano Provinciale di Gestione dei Rifiuti (PPGR) approvato con atto del Consiglio Provinciale n. 60 del 19/04/2001 e i successivi indirizzi per la sua modifica (delibera C.P. n. 175/2011 che prevede tre impianti a valenza provinciale: l'impianto di trattamento dell'indifferenziata a Maiolati Spontini, di compostaggio a Corinaldo e di valorizzazione dei rifiuti differenziati ad Ancona). In tale quadro l'ATA si è comunque espressa e si è attivata in merito alla necessità di realizzare urgentemente un impianto di trattamento della frazione indifferenziata.

A tale riguardo si ricorda la relazione della Direzione del 06/12/2013, illustrata all'ATA nel mese di dicembre dello stesso anno, riguardante il confronto tra più ipotesi progettuali di cui alla Deliberazione dell'Assemblea dell'ATA n. 5 del 09/09/2013 a seguito della quale sono poi intervenute le decisioni dell'Assemblea (Deliberazioni n. 2 del 22/01/2014, n. 8 del 13/03/2014, n. 14 del 28/07/2014 e n. 16 del 28/07/2014).

L'ATA è inoltre tenuta a promuovere tutte le azioni necessarie al rispetto della normativa vigente. A livello nazionale, infatti, il D.Lgs. n. 36/2003 impone, tra l'altro, tre obiettivi in merito alla gestione dei rifiuti:

- a) riduzione dei quantitativi di rifiuti biodegradabili smaltiti in discarica mettendo in atto le azioni più efficaci (art. 5);
- b) trattamento dei rifiuti prima del collocamento in discarica, con la sola esclusione degli inerti per i quali il trattamento non è tecnicamente fattibile e dei rifiuti il cui trattamento non contribuisce alla riduzione della quantità dei rifiuti o i rischi per la salute umana e l'ambiente e che non risulta indispensabile ai fini del rispetto dei limiti fissati dalla normativa vigente;
- c) rispetto della gerarchia di gestione dei rifiuti stabilita dall'art. 179 del D.Lgs. n. 152/2006.

Il divieto di conferimento in discarica dei rifiuti con PCI (potere calorifico inferiore) superiore a 13.000 kJ/kg (art. 6, comma 1, lettera p del D.Lgs. 36/2003) è stato abrogato dalla legge 28 dicembre 2015, n. 221.

Punto a)

Sul punto va segnalata la legge 28 dicembre 2015, n. 221 dal titolo "Disposizioni in materia ambientale per promuovere misure di *green economy* e per il contenimento dell'uso eccessivo di risorse naturali" – ex collegato ambientale alla Legge di Stabilità 2014 che rivede alcune disposizioni in materia di riduzione dei quantitativi di rifiuti biodegradabili smaltiti in discarica.

La norma determina i quantitativi massimi di rifiuti biodegradabili (RUB) che, a livello di ambito territoriale ottimale, possono essere smaltiti in discarica: 173 kg/abitante/anno entro il 2008; 115 kg/abitante/anno entro il 2011; 81 kg/abitante/anno entro il 2018. In via prioritaria il rispetto deve essere conseguito con azioni di prevenzione dei rifiuti e, in subordine, con il trattamento dei medesimi conformemente alla gerarchia fissata dalla normativa europea.

Per valutare i rifiuti attualmente conferiti in discarica si sono effettuate periodiche analisi merceologiche da parte della Regione, oltre che dal Consorzio Conero Ambiente che aveva necessità di stimare al meglio il rifiuto biodegradabile da trattare nell'impianto di trattamento in progettazione.

Il risultato ha mostrato che il rifiuto biodegradabile, pur ancora presente, si è notevolmente ridotto per lo sviluppo di una raccolta differenziata spinta in tutto il territorio dell'ATO 2 (riduzione dovuta principalmente al

metodo porta a porta), con particolare riguardo all'organico e alla carta, ed anche grazie ad un progetto della Provincia e dei Consorzi che ha incentivato la pratica del compostaggio domestico. Attività che l'ATA sta continuando a promuovere con l'ausilio dei soggetti gestori della raccolta.

I rifiuti biodegradabili presenti in elevati quantitativi sono al momento i pannolini/pannoloni, per i quali si dovranno verificare i risultati ottenuti da sperimentazioni in atto in altri territori.

Con il presente programma si prevede per il 2016 una serie di analisi merceologiche che coinvolgano puntualmente tutte le aree di competenza dell'ATA.

Il Piano Regionale di Gestione dei Rifiuti contiene un nuovo programma per la riduzione dei rifiuti biodegradabili da collocare in discarica.

Punto b)

Le discariche della Provincia di Ancona hanno beneficiato di una deroga all'obbligo del trattamento a partire dal 30/06/2009 in applicazione della circolare del Ministro dell'Ambiente U.prot.GAB-2009-0014963 che solo provvisoriamente, ed ora non più, ha ammesso la tritovagliatura come metodologia di trattamento.

La Regione Marche con delibera della Giunta Regionale n. 986 del 15/06/2009 ha individuato le seguenti azioni da mettere in atto "per superare l'emergenza" derivante dalle prescrizioni per il pretrattamento:

- "sviluppo della raccolta differenziata spinta;
- assicurare che la parte residuale, prima del conferimento in discarica, sia adeguatamente trattata al fine del recupero e valorizzazione dei sovralli e per ridurre gli impatti ambientali dello smaltimento in discarica".

La Regione ha quindi ottenuto, per le discariche dove venivano smaltiti rifiuti non conformi, una ulteriore deroga dal Ministero dell'Ambiente avendo anche chiarito che per il territorio della Provincia di Ancona (ATO 2) risultava in programmazione la realizzazione di impianti di trattamento.

Nel frattempo la Regione, grazie anche alle Amministrazioni comunali che, assieme ai Consorzi prima e all'ATA poi, hanno attuato una raccolta differenziata spinta, ha di fatto registrato un notevole aumento delle percentuali di raccolta differenziata, raggiungendo a livello regionale nel 2014 il 63,37% (65,61% nella sola Provincia di Ancona) rispetto al 26,53% del 2008 (28,86% per la Provincia di Ancona) ed in base ai dati provvisori nel 2015 la Provincia di Ancona si è assestata sul 65,56%.

Circa il trattamento, le discariche di riferimento della Provincia di Ancona si sono dotate di tritovagliatura, ed in parallelo si è continuata l'attività progettuale dell'impianto di trattamento.

Il Ministro dell'Ambiente con la Circolare del 06/08/2013 ha chiarito che la tritovagliatura non è considerata come trattamento sufficiente al rispetto delle prescrizioni del D.Lgs. n. 36/2003; questo evidenzia ancora di più la necessità di procedere con sollecitudine alla realizzazione dell'impianto di trattamento.

In esito alla circolare ministeriale la Regione ha emanato delle ordinanze per concedere temporaneamente gli spostamenti dei rifiuti indifferenziati tra il territorio della Provincia di Ancona e le altre Province marchigiane per consentire il trattamento negli impianti esistenti e l'ATA ha stipulato un accordo con le ATA 3 – Macerata e ATA 4 – Ascoli Piceno nonché con le società che hanno in gestione gli impianti di trattamento presenti nelle Province di Macerata ed Ascoli Piceno. L'ultima ordinanza in tal senso è del 07/07/2015 ed ha avuto valenza sino al 14/01/2016. Successivamente sono intervenute nuove ordinanze per il trattamento presso gli impianti dell'ATO di Pesaro Urbino e Fermo (Decreto Presidente Regione Marche nn. 1 e 4/2016).

Nel frattempo i gestori delle due discariche hanno ottenuto la modifica alle rispettive autorizzazioni AIA per procedere alla trito vagliatura presso i loro impianti. In attesa del nuovo impianto nel sito di Corinaldo come conversione dell'impianto per il trattamento dei rifiuti organici già presente resta mancante la fase di stabilizzazione del sottovaglio per la quale la Regione ha promulgato una nuova ordinanza sulla base della quale, in relazione a questioni di carattere autorizzatorio, il trattamento sarà provvisoriamente svolto presso gli impianti presenti nelle provincie di Pesaro Urbino e di Fermo.

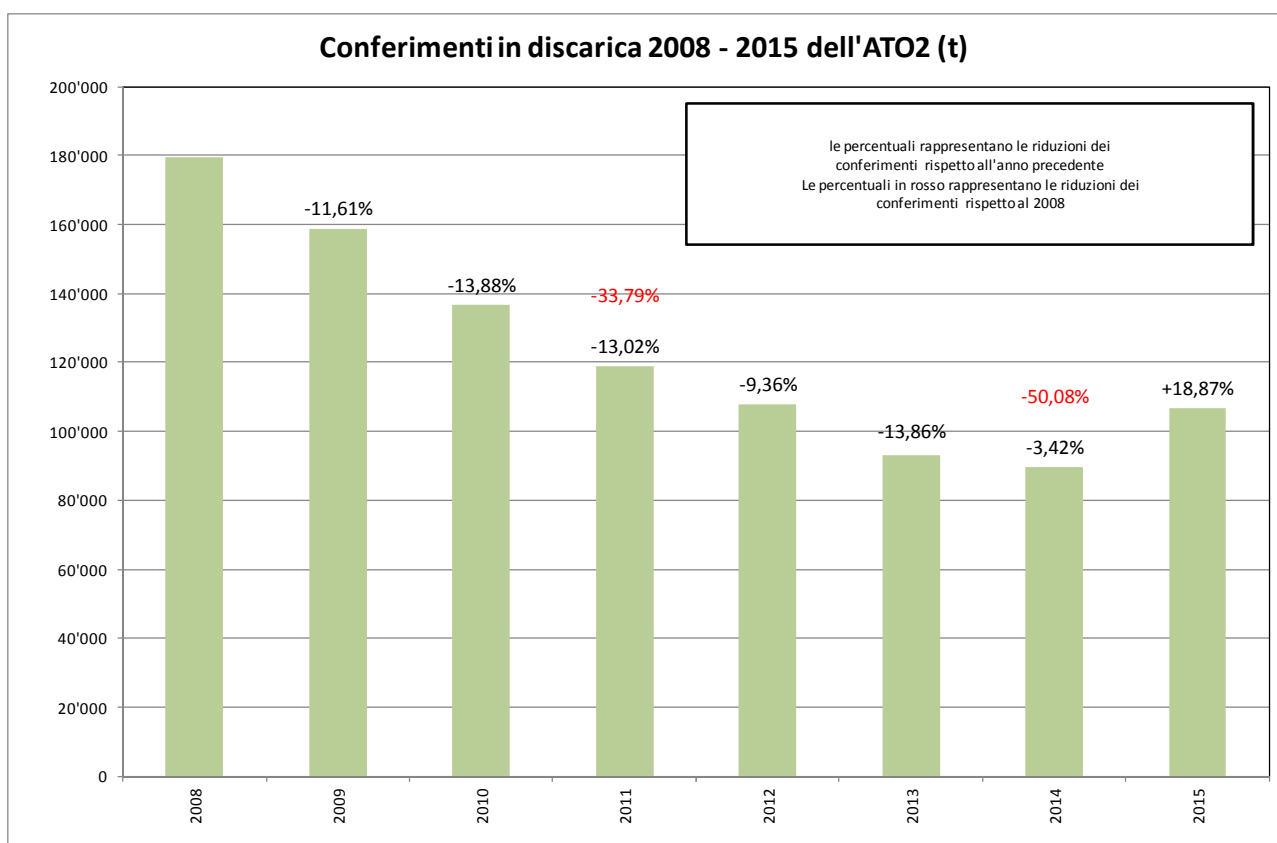
Come mostra il seguente grafico che rappresenta i rifiuti espressi in tonnellate conferiti in discarica dall'intero ATO va registrato che nel periodo 2008-2014, con il migliorare della raccolta differenziata, sono notevolmente diminuiti i rifiuti della Provincia di Ancona conferiti in discarica. Nel 2015 si è avuto invece un sensibile incremento del 18,87% rispetto all'anno precedente. Tale incremento è dovuto ai rifiuti provenienti da spazzamento e dalla pulizia degli arenili del Comune di Senigallia che nel 2015 si sono riscontrati particolarmente elevati rispetto all'anno precedente. In particolare per Senigallia i rifiuti provenienti dall'attività di spazzamento sono stati pari a 106 t nel 2014 e 1.572 t nel 2015 e per i rifiuti da arenili si è passati da 334 t a 18.474 t.

Per i restanti comuni della Provincia anche nel 2015 c'è stata una riduzione dei rifiuti smaltiti in discarica passando da 82.176 t del 2014 a 79.607 t del 2015 con una riduzione del 3,13% confermando il trend degli anni precedenti.

Dalla lettura dei dati possiamo vedere come i conferimenti in discarica sono diminuiti ogni anno con la commentata eccezione di Senigallia e sono auspicabili ulteriori riduzioni.

Tale andamento positivo è sicuramente dovuto all'attivazione della raccolta differenziata "spinta" in quasi tutti i comuni, ad un miglioramento del servizio connesso ai nuovi affidamenti, oltre che da altri fattori contingenti come la riduzione dei consumi indotta dalla crisi economica degli ultimi anni.

Le discariche strategiche per il territorio dell'ATO sono quelle di Maiolati Spontini e di Corinaldo. Per quest'ultima è stato concluso l'iter di autorizzazione e sono stati avviati i lavori per la realizzazione dell'ampliamento per una volumetria sufficiente a soddisfare, assieme alle volumetrie residue di Maiolati Spontini, il fabbisogno dell'ATO per un elevato numero di anni. Per la discarica di Maiolati Spontini è stata rigettata l'istanza per un ampliamento che avrebbe dovuto ospitare sia rifiuti speciali che urbani. Tutto ciò rafforza le motivazioni della deliberazione n. 175 del 22/11/2011 con la quale il Consiglio Provinciale non ha più ritenuto necessario "procedere per la realizzazione della terza discarica [allora prevista nel Comune di Filottrano] che, pertanto, potrà essere attivata solo ed esclusivamente laddove gli iter approvativi di ampliamento risultassero negativi, in relazione al completamento delle volumetrie disponibili nelle discariche strategiche Maiolati Spontini e Corinaldo".



Conferimenti in discarica dell'ATO rifiuti 2 – Ancona nel periodo 2008-2015. Valori espressi in t.

Punto c)

Abrogato il divieto di conferimento in discarica dei rifiuti con PCI superiore a 13.000 kJ/kg rimane l'obbligo di conformarsi alla gerarchia della gestione dei rifiuti di cui all'art. 179 del D.Lgs. n. 152/2006 e che si riporta di seguito:

- a) prevenzione;
- b) preparazione per il riutilizzo;
- c) riciclaggio;
- d) recupero di altro tipo, per esempio il recupero di energia;
- e) smaltimento.

La gestione del rifiuto indifferenziato si inserisce nelle lettere d) ed e) e, come evidenziato sopra, costituisce un'aliquota sempre più residuale dato che l'ATA intende continuare a dare maggiore risalto alle precedenti fasi di prevenzione, preparazione per il riutilizzo e riciclaggio come illustrato nelle altre parti del presente documento.

In sintesi la questione tra recupero e smaltimento va risolta con una valutazione sulla fattibilità tecnica e sulla convenienza economica delle alternative disponibili circa il recupero di un significativo quantitativo di materia dai rifiuti indifferenziati e solo una volta accertata la difficoltà e/o la non convenienza economico-tecnica ci si

può rivolgere al recupero energetico e solo successivamente allo smaltimento della frazione ridotta quanto possibile. Comunque le valutazioni terranno in debita considerazione quanto previsto dal PRGR (Piano Regionale Gestione Rifiuti) entrato in vigore il 14 aprile 2015.

Dalle informazioni disponibili circa le sperimentazioni svolte nel nostro paese ad oggi il recupero di materia è certamente economicamente sostenibile solo con riferimento ai metalli ferrosi. A questo proposito con la predisposizione del Piano d'Ambito sarà possibile avere elementi aggiuntivi a quanto predisposto dalla Scuola Agraria del Parco di Monza.

Inoltre, come stabilito dal §2 del Piano Provinciale Gestione Rifiuti come modificato nel 2004, tuttora vigente, la scelta del trattamento deve considerare *l'opportunità di adottare soluzioni tecnologiche sperimentate per almeno un triennio per l'intero ciclo su dimensioni territoriali e di utenza simili a quelle del territorio interessato* e allo stato non risultano soluzioni oltre la produzione di combustibile solido secondario (CSS) che rispondano a questo requisito.

Al riguardo il nuovo Piano Regionale di Gestione dei Rifiuti, al punto 3.6.3.8 della sezione II *“la pianificazione della gestione dei rifiuti nel periodo 2014 – 2020”* *“esprime un orientamento verso il sistema gestionale che prediliga la produzione di CSS al fine del suo utilizzo in impianti industriali ... tale indicazione ... non assume carattere prescrittivo”*. Al medesimo punto il PRGR chiarisce che *“saranno le pianificazioni subordinate che, in funzione della auspicata possibilità di “chiusura del ciclo” (sia in merito alla effettiva possibilità di collocazione del CSS, che dei materiali da destinare a recupero), individueranno le soluzioni localmente percorribili a costi sostenibili”*.

Per contro il medesimo Piano al punto 3.7 riscontra che *“la separazione di carta e plastica richiede invece l'installazione di ulteriori specifici selettori e, una volta isolati tali flussi, il loro recupero presenta qualche criticità”* e al riguardo fa osservare che *“il quadro normativo di riferimento non depone per un'agevole collocazione di quelli che potrebbero essere i flussi di macero così intercettati”* e sottolinea *“come la norma EN.643 dica espressamente che la carta da macero proveniente da impianti di selezione del rifiuto non è adatta all'impiego nell'industria cartaria”* mentre *“per la recuperabilità della plastica non”* appaiono *“preclusioni a priori rispetto all'origine da rifiuto indifferenziato, ma criteri di qualità che richiedono un'attenta valutazione rispetto alle possibilità di conseguimento, grazie ad idonei processi di lavorazione”*. In particolare secondo il Piano *“si evince che per quanto riguarda flussi omogenei per polimero (in particolare PET e HDPE) estraibili dal flusso del rifiuto indifferenziato non si ravvisano criticità rispetto alla collocazione sul mercato”*.

Il CSS sarà da conferire in impianti di recupero energetico come centrali termoelettriche o cementifici. Nella progettazione dell'impianto di trattamento è quindi prevista una linea di produzione di CSS per ottemperare a tale prescrizione.

14.1.1) L'impianto di trattamento

La scelta della tipologia impiantistica definita per l'impianto di trattamento dei rifiuti indifferenziati è la seguente:

- 1. vagliatura preliminare della frazione secca residua con recupero dei materiali ferrosi;*
- 2. stabilizzazione aerobica del materiale sottovaglio in biocella;*
- 3. produzione di combustibile solido secondario (CSS) dal materiale sopravaglio.*

Tale scelta, condivisa nel tempo tra i Consorzi e la Provincia e successivamente dall'ATA, deriva anche dall'analisi delle varie proposte impiantistiche di trattamento e/o recupero esistenti e da visite presso impianti di trattamento per verificare lo stato dell'arte in materia e per trarre quindi eventuali nuovi spunti per la progettazione. Ciò ha riguardato in particolare la società preposta all'industrializzazione del processo THOR ideato dal CNR, il sistema Vedelago, la valorizzazione delle frazioni provenienti dalla raccolta differenziata valutando tecniche di selezione con componente prevalente sia manuale che automatizzata, gli impianti di trattamento a biocelle di Avezzano e diversi impianti di compostaggio a digestione anaerobica con differenti tecnologie (secco, super-secco ed umido), tra cui gli impianti di GreenAsm di Terni, di Bio Energia Trentino presso Cadino, di Hera a Rimini e di digestione anaerobica ad umido della Società Etra di Bassano del Grappa.

Nel maggio 2012 si è sottoscritto un protocollo d'intesa tra la Provincia, il Consorzio Vallesina-Misa e il Consorzio Conero Ambiente che assegnava a quest'ultimo la redazione del progetto preliminare di un impianto di trattamento a Maiolati Spontini, con la collaborazione dell'altro Consorzio. Il progetto era necessario per firmare l'accordo di programma quadro per ottenere i fondi FAS (il cui acronimo è stato poi modificato in FSC) destinati a tale impianto, che è co-finanziato anche con ulteriori fondi regionali. Tale progetto è stato consegnato alla Provincia che ha proceduto alla sua verifica, validazione ed approvazione (con deliberazione del Commissario Straordinario nell'esercizio dei poteri della Giunta Provinciale n. 135 del 21/05/2013) e trasmesso all'ATA in data 24/06/2013 (assunto al protocollo ATA in data 07/10/2013).

L'ATA, con mozione approvata con deliberazione n. 5 del 09/09/2013, ha chiesto alla Direzione una relazione per verificare eventuali benefici in termini tecnico - economici della conversione in TMB dell'attuale impianto

FORSU di Corinaldo in luogo della realizzazione di un nuovo impianto a Maiolati Spontini. La relazione è stata resa disponibile il 06/12/2013.

Con Deliberazione n. 2 del 22/01/2014 l'ATA ha deciso di realizzare l'impianto di trattamento meccanico biologico del rifiuto indifferenziato (RUR) nel territorio del Comune di Corinaldo tramite la conversione dell'esistente impianto di trattamento della FORSU, di proprietà della società "CIR33 Servizi S.r.l." – ora totalmente partecipata dall'ATA – tenendo conto nella progettazione di un possibile, auspicabile recupero di materiali e chiesto alla Regione lo spostamento dei fondi già assegnati alla realizzazione dell'impianto di trattamento dell'indifferenziato (RUR) a Maiolati Spontini.

L'ATA con la Deliberazione n. 8 del 13/03/2014 ha stabilito di procedere, con l'ausilio della Scuola Agraria del parco di Monza, "*ad una valutazione dei bilanci di massa attendibili come recupero di materiali dal sopravaglio, con relativa stima di costi di investimento e di gestione, derivante dall'impianto di TMB, ...*". Lo studio è stato suddiviso in due fasi distinte e successive la prima delle quali è stata ultimata il 25/07/2014 e l'Assemblea con Deliberazione n. 14 del 28/07/2014 ha stabilito l'avvio della seconda fase. La relazione è stata consegnata all'ATA nel novembre 2014 ed in seguito ad un incontro svolto il 18 marzo 2015 del Comitato di Coordinamento dell'ATA e dei tecnici che hanno redatto lo studio la Scuola Agraria del Parco di Monza con il documento conclusivo dell'aprile 2015, ha apportato le opportune modifiche ed integrazioni.

Il 12/07/2014, con Delibera n. 844, la Giunta Regionale delle Marche ha stabilito la riallocazione delle risorse FSC (già destinate alla realizzazione dell'impianto nel sito di Maiolati Spontini) per la trasformazione dell'esistente impianto di compostaggio di Corinaldo in impianto per il trattamento della frazione indifferenziata dei rifiuti. Conseguentemente il 28/07/2014 è stata affidata la progettazione preliminare al raggruppamento costituito dall'ing. Gianluca Barducci e dallo Studio Ingegneri Associati di Pandolfi Adalberto e Pandolfi Luca.

La progettazione preliminare dell'impianto è stata ultimata il 05/11/2014 ed è stata approvata dall'Assemblea dell'ATA con deliberazione n. 24 del 21/11/2014 nelle more di effettuazione della successiva verifica.

Il 10/12/2014 è stato stipulato l'Accordo di Programma Quadro Regionale (APQ) per l'assegnazione dei fondi FSC ed altri regionali finalizzati alla realizzazione dell'impianto di trattamento dei rifiuti indifferenziati.

Il 28/09/2015, in seguito a modifiche di natura economica e temporale apportate, la Giunta regionale delle Marche ha approvato un Atto integrativo all'APQ.

Il 16/03/2015 è stata stipulata la convenzione tra l'ATA e la Società CIR33 Servizi S.r.l. per la messa in disponibilità dell'impianto per consentire il prosieguo dell'attività di progettazione e realizzazione.

Per la verifica della progettazione il 13/03/2015 è stato stipulato il contratto con la Società Tetraconsult S.r.l., aggiudicataria della procedura negoziata all'uopo effettuata. In particolare è stata affidata la verifica per i tre livelli di progettazione e la verifica della progettazione preliminare è stata ultimata nel mese di aprile c.a. e si è proceduto con la relativa validazione.

In data 30/04/2015 è stata stipulata una convenzione con la Stazione Unica Appaltante (SUA) della Provincia di Pesaro e Urbino per l'espletamento di procedure di gara e la predisposizione dei relativi documenti. L'ATA potrà, di volta in volta, scegliere o meno di rivolgersi alla SUA.

Con determinazione n. 78 del 11/06/2015 è stato affidato alla SUA Pesaro Urbino lo svolgimento della gara per la progettazione e realizzazione dell'impianto TMB a Corinaldo. La SUA ha predisposto i documenti di gara ed ha proceduto all'invio alla GUCE (Gazzetta ufficiale dell'Unione europea il 07/07/2015 ed alla pubblicazione sulla Gazzetta Ufficiale della Repubblica Italiana (GURI) il 10/07/2015.

Con la medesima Deliberazione n. 24/2014 l'ATA ha altresì stabilito di avviare tutta la procedura finalizzata alla realizzazione dell'impianto TMB includendo nella progettazione la parte impiantistica dedicata alla produzione di CSS ma di prevedere la realizzazione della sola componente TMB e rinviare la decisione in merito alle modalità di recupero.

Le offerte sono pervenute il 02/10/2015 e il 17/12/2015 la SUA ha provveduto con l'aggiudicazione definitiva al costituendo ATI tra Ladurner S.r.l. di Bolzano e Calzoni S.p.A. di Perugia. È stata recentemente conclusa l'attività di verifica da parte della Società Tetraconsult S.r.l. del progetto definitivo presentato in sede di offerta e si è proceduto alla validazione. Il 31/03/2016 è stato stipulato il contratto di appalto e sarà a breve avviata la procedura ex art. 208 del D.Lgs. 152/2006 per ottenere l'autorizzazione alla realizzazione e gestione dell'impianto.

14.1.2) L'impianto di compostaggio

L'impianto di compostaggio sito a Corinaldo è stato progettato e realizzato dal Consorzio Intercomunale Vallesina-Misa per il trattamento della matrice organica (FORSU) prodotta dal Bacino n. 2 della Provincia di Ancona (33 Comuni) come prescritto dalla programmazione provinciale di cui al predetto PPGR.

Allo stato attuale tale impiantistica non è in grado di ricevere l'organico (FORSU) dell'intera Provincia e, conseguentemente, alcuni Comuni conferiscono i rifiuti organici fuori dalla Regione Marche.

In base alla tempistica prevista per la realizzazione dell'intervento di conversione in impianto per il trattamento meccanico biologico (TMB) dei rifiuti indifferenziati al momento è prevista l'interruzione dei conferimenti al

31/07/2016. Dopo tale data, prima dell'avvio dei lavori, la Società CIR33 Servizi S.r.l. provvederà al completamento del ciclo di trattamento dei rifiuti ancora presenti nell'impianto e a consegnare il sito libero in base a quanto stabilito, sottoscrivendo l'atto dimessa a disposizione dell'impianto all'ATA "in tempo utile per l'avvio dei lavori e, comunque, entro e non oltre 30 giorni dall'avvio del cantiere".

L'ATA nel frattempo dovrà individuare soluzioni alternative per i Comuni che attualmente conferiscono presso l'impianto oltre che una soluzione a lungo termine.

14.1.3) L'impianto di valorizzazione

L'indirizzo dettato dalla suddetta delibera del Consiglio provinciale n. 175 del 22/11/2011 è invece quello di un impianto dedicato alla sola valorizzazione nel Comune di Ancona.

Questa attività impiantistica è esplicitamente considerata nel nuovo Piano Regionale di gestione dei Rifiuti approvato il 14/04/2015 da parte dell'Assemblea legislativa regionale.

Avendo riguardo anche del nuovo contesto normativo che impone obiettivi di effettivo recupero, questo impianto sarà oggetto di valutazioni in sede di predisposizione del Piano d'Ambito avendo riguardo alla progettazione preliminare avviata nel 2011 dal Consorzio Conero Ambiente e alla suddetta mozione del 09/09/2013.

14.2) Il Piano d'Ambito

Come accennato al paragrafo precedente il 14.04.2015 la Regione ha approvato il Piano Regionale di gestione dei Rifiuti (PRGR).

Per quanto disposto dall'art. 7, comma 4, lettera c) della L.R. Marche n. 24/2009 l'ATA ha tra le sue funzioni quella di predisporre, adottare e approvare il Piano d'Ambito.

Con Deliberazione n. 21 del 29.07.2015, l'Assemblea dell'ATA ha approvato il documento preliminare di sintesi sulle modalità di predisposizione del Piano d'Ambito e ha avviato le procedure per la predisposizione del Piano d'Ambito.

Come previsto da detta Deliberazione, il Direttore dell'ATA ha provveduto alla costituzione del "Tavolo di concertazione" con determinazione n. 4 del 12/01/2016 e del gruppo di lavoro formato da personale interno all'ATA con determinazione n. 5 del 14/01/2016.

Il Piano d'Ambito sarà svolto da personale dell'ATA con la collaborazione di professionisti e/o strutture esterne all'ATA limitatamente allo svolgimento di tutte le operazioni connesse a specifici e limitati aspetti del Piano d'Ambito.

14.3) I servizi di gestione e di controllo sul ciclo dei rifiuti

Altra funzione assegnata all'Assemblea Territoriale d'Ambito (ATA) dalla legislazione regionale e dalla Convenzione è la pianificazione dei servizi di gestione e di controllo sul ciclo dei rifiuti.

14.3.1) I servizi di gestione del ciclo dei rifiuti urbani ed assimilati

Per quanto riguarda i servizi di gestione del ciclo dei rifiuti urbani ed assimilati dei Comuni del bacino dell'Assemblea Territoriale d'Ambito ATO n. 2 di Ancona, gli stessi possono essere raggruppati principalmente nelle seguenti attività:

- a) perfezionamento del trasferimento delle funzioni: monitoraggio delle gestioni attuali e scenari delle future gestioni;
- b) servizio rifiuti nel territorio dell'ATO: risultati di raccolta differenziata e modalità di raccolta in essere;
- c) attività rivolte alla riduzione della produzione di rifiuti (compostaggio domestico, riuso dei materiali, recupero eccedenze alimentari, diffusione distributori alla spina) e alla preparazione per il riutilizzo;
- d) attività rivolte agli utenti dei servizi di raccolta dei rifiuti urbani ed assimilati.

a) Perfezionamento del trasferimento delle funzioni: monitoraggio delle gestioni attuali e scenari delle future gestioni

La Convenzione dell'ATA al fine di assicurare l'esercizio in forma integrata delle funzioni comunali in tema di gestione dei rifiuti si pone come fine (art. 1, co. 2, lett. a) l'unità di governo del servizio nell'ATO separando le stesse funzioni di governo da quelle di gestione del servizio.

Attualmente, nell'ambito del bacino dell'ATO, tale processo di omogeneizzazione è stato attivato dall'ATA sia attraverso l'individuazione di gestori unici per zone territoriali, sia prevedendo modalità predefinite di raccolta nell'affidamento del servizio di gestione dei rifiuti solidi urbani.

Al momento l'attuazione del trasferimento delle funzioni risulta essere:

- completamente perfezionato (l'affidamento riguarda l'intero servizio di igiene urbana e l'ATA gestisce direttamente i rapporti con i gestori; i Comuni che incassano la TARI dai cittadini provvedono a garantire

all'ATA le risorse economiche per pagare i gestori) per i Comuni di Ancona, Camerano, Castelfidardo, Chiaravalle, Filottrano, Loreto, Montemarciano, Monte San Vito, Numana e Sirolo;

- operativo (l'affidamento riguarda il solo servizio di raccolta, con possibilità di affidamento dell'intero servizio di igiene urbana, e l'ATA gestisce il contratto di appalto; i rapporti economici sono intrattenuti direttamente dai Comuni con il gestore e gestiti dall'ATA) per i Comuni di Arcevia, Barbara, Belvedere Ostrense, Castelleone di Suasa, Corinaldo, Monsano, Morro d'Alba, Ostra, Ostra Vetere, San Marcello, Senigallia e Trecastelli.

Come noto la L.R. Marche n. 24/2009 e s.m.i. individua tra le funzioni assegnate all'ATA (art. 7, co. 4, lett. d) l'affidamento, secondo le disposizioni statali vigenti, del servizio di gestione integrata dei rifiuti, comprensivo delle attività di realizzazione e gestione degli impianti, della raccolta, della raccolta differenziata, della commercializzazione, dello smaltimento e del trattamento completo di tutti i rifiuti urbani e assimilati prodotti nell'ATO. La Convenzione dell'ATA prevede inoltre (art. 1, co. 2, lett. b) il superamento della frammentazione delle gestioni attraverso l'affidamento del servizio di gestione integrata dei rifiuti a livello di ATO.

A tal proposito con Deliberazione n. 5 del 13.03.2014, i Sindaci dei Comuni costituiti nell'ATA hanno assunto "Le linee di indirizzo per la gestione del servizio rifiuti nei singoli Comuni con contratti di gestione in scadenza nel periodo transitorio fino all'affidamento del ciclo integrato rifiuti a livello di ATO", le quali sostanzialmente demandano agli uffici dell'ATA il compito di attivarsi, in vista di eventuali scadenze dei contratti di gestione, per proporre ai Comuni, che avranno attuato il trasferimento delle funzioni all'ATA stessa, proroghe, rinnovi o costituzioni ex novo nelle forme e nei modi previsti dalle disposizioni comunitarie e nazionali in materia di affidamenti di pubblici servizi, avendo comunque riguardo agli indirizzi che tali Comuni vorranno fornire per il proprio territorio, purché compatibili con le norme vigenti.

Nelle more della realizzazione di quanto sopra, l'ATA si è data come obiettivo di breve termine l'avvicinamento alla omogeneizzazione delle modalità di raccolta per esigenze territoriali simili (zone montuose, zone turistiche, aree vaste, ecc.), in modo di procedere nel frattempo al completamento dell'attuazione del trasferimento delle funzioni da parte di tutti i Comuni. Ciò costituisce attività propedeutica alla redazione del Piano d'Ambito (obiettivo del triennio), prevedendo di intraprendere tutte le azioni necessarie per tendere a quel superamento della frammentazione delle gestioni attraverso l'affidamento del servizio di gestione integrata dei rifiuti a livello di ATO, in una visione più ampia della problematica, secondo criteri di efficienza, efficacia, economicità, trasparenza e sostenibilità ambientale.

Nella seguente tabella viene riepilogata l'attuale situazione delle gestioni dell'intero ATO.

	Comune	Attuazione e trasferimento funzioni	SCADENZA AFFIDAMENTI					tipo affidamento	Gestore
			2016	2017	2018	2019	anni successivi		
1	Agugliano					31/05		gara	ATI Marche Multiservizi - Impresa Sangalli
2	Ancona	X	30/06					in house	Anconambiente Spa
3	Arcevia	O		30/11				gara	Rieco Spa
4	Barbara	O		30/11				gara	Rieco Spa
5	Belvedere Ostrense	O		30/11				gara	Rieco Spa
6	Camerano	X				30/11		gara	Rieco Spa
7	Camerata Picena					31/05		gara	ATI Marche Multiservizi - Impresa Sangalli
8	Castelbellino						31/12/2030	in house	Sogenus Spa
9	Castelfidardo	X				30/11		gara	Rieco Spa
10	Castelleone di Suasa	O		30/11				gara	Rieco Spa
11	Castelplanio						31/12/2030	in house	Sogenus Spa
1	Cerreto d'Esi		30/0					gara	procedura di gara in corso di

	Comune	Attuazione e trasferim e funzioni	SCADENZA AFFIDAMENTI					tipo affidamento	Gestore
			201 6	201 7	201 8	201 9	anni successivi		
			6						
2								esecuzione	
1 3	Chiaravalle	X				30/1 1	gara	Rieco Spa	
1 4	Corinaldo	O		30/1 1			gara	Rieco Spa	
1 5	Cupramontana					31/12/203 0	in house	Sogenus Spa	
1 6	Fabriano			31/1 2			in house	Anconambiente Spa	
1 7	Falconara Marittima			12/0 9			in house	Marche Multiservizi	
1 8	Filottrano	X				30/1 1	gara	Rieco Spa	
1 9	Genga		31/1 2				affid. diretto	Leli & Galtelli Snc	
2 0	Jesi			31/0 3			in house	Jesiservizi Srl	
2 1	Loreto	X	31/1 2				economia/aff id. diretto	Comune/ASTEASpa	
2 2	Maiolati Spontini					31/12/203 0	in house	Sogenus Spa	
2 3	Mergo					31/12/203 0	in house	Sogenus Spa	
2 4	Monsano	O		30/1 1			gara	Rieco Spa	
2 5	Montecarotto					31/12/203 0	in house	Sogenus Spa	
2 6	Montemarciano	X				30/1 1	gara	Rieco Spa	
2 7	Monte Roberto					31/12/203 0	in house	Sogenus Spa	
2 8	Monte San Vito	X				30/1 1	gara	Rieco Spa	
2 9	Morro d'Alba	O		30/1 1			gara	Rieco Spa	
3 0	Numana	X	31/1 2				gara	ASTEASpa	
3 1	Offagna					31/0 5	gara	ATI Marche Multiservizi - Impresa Sangalli	
3 2	Osimo					non def.	in house	ASTEASpa	
3 3	Ostra	O		30/1 1			gara	Rieco Spa	
3 4	Ostra Vetere	O		30/1 1			gara	Rieco Spa	
3 5	Poggio San Marcello					31/12/203 0	in house	Sogenus Spa	
3 6	Polverigi					31/0 5	31/05/201 9	gara	ATI Marche Multiservizi - Impresa Sangalli
3 7	Rosora					31/12/203 0	in house	Sogenus Spa	
3 8	San Marcello	O		30/1 1			gara	Rieco Spa	

	Comune	Attuazione e trasferimento funzioni	SCADENZA AFFIDAMENTI					tipo affidamento	Gestore
			2016	2017	2018	2019	anni successivi		
39	San Paolo di Jesi						31/12/2030	in house	Sogenus Spa
40	Santa Maria Nuova					31/05		gara	ATI Marche Multiservizi - Impresa Sangalli
41	Sassoferrato			31/12				in house	Anconambiente Spa
42	Senigallia	O		30/11				gara	Rieco Spa
43	Serra de' Conti			31/12				in house	Anconambiente Spa
44	Serra San Quirico						31/12/2030	in house	Sogenus Spa
45	Sirolo	X				30/11		gara	Rieco Spa
46	Staffolo						31/12/2030	in house	Sogenus Spa
47	Trecastelli	O		30/11				gara	Rieco Spa

Legenda:

X = trasferimento funzioni completo.

O = trasferimento funzioni operativo (scadenza affidamento attualmente relativa al servizio di raccolta rifiuti).

b) Servizi di raccolta rifiuti nel territorio dell'ATO: risultati di raccolta differenziata e modalità di raccolta in essere

Nella seguente tabella i Comuni sono raggruppati in base alle modalità di svolgimento dei servizi di raccolta, evidenziando quindi le omogeneità attualmente presenti.

Comune	% RD anno 2015	Modalità di raccolta al 31/12/2015
Agugliano	73,97	Raccolta domiciliare porta a porta integrale su tutto il territorio E' promosso il compostaggio domestico
Camerano	74,04	
Camerata Picena	70,36	
Castelfidardo	80,93	
Chiaravalle	73,88	
Filottrano	65,09	
Montemarciano	74,20	
Monte San Vito	78,43	
Numana	74,95	
Offagna	72,13	
Polverigi	72,61	
Santa Maria Nuova	72,31	
Sirolo	31,53	
Arcevia	62,44	
Barbara	66,91	
Belvedere Ostense	68,10	
Castelleone di Suasa	71,15	
Corinaldo	71,89	
Monsano	66,97	
Morro d'Alba	66,76	
Ostra	71,89	

Comune	% RD anno 2015	Modalità di raccolta al 31/12/2015
Ostra Vetere	73,10	Raccolta domiciliare porta a porta del residuo non riciclabile e raccolta stradale di prossimità per le altre frazioni merceologiche (organico, carta/cartone, plastica, vetro/metalli) su aree ad alta densità abitativa, raccolta stradale di prossimità sulle aree vaste E' promosso il compostaggio domestico
San Marcello	71,10	
Senigallia	67,74	
Trecastelli	71,88	
Castellbellino	66,39	
Castelplanio	55,35	
Cupramontana	57,84	
Maiolati Spontini	67,47	
Mergo	69,24	
Montecarotto	70,03	
Monte Roberto	58,13	
Poggio San Marcello	51,94	
Rosora	68,60	
San Paolo di Jesi	42,33	
Serra San Quirico	45,85	
Staffolo	52,37	
Ancona	60,49	Raccolta domiciliare porta a porta integrale su quasi tutto il territorio (compresa periferia e zone produttive) Raccolta differenziata stradale di prossimità nelle frazioni E' promosso il compostaggio domestico
Fabriano	65,69	Raccolta domiciliare porta a porta integrale (carta/cartone, plastica, vetro/metalli, organico e residuo non riciclabile) su area ad alta densità abitativa Raccolta domiciliare porta a porta del residuo non riciclabile e raccolta stradale di prossimità di carta/cartone, plastica, vetro/metalli e organico su frazioni meno popolate e solo raccolta stradale di prossimità nelle restanti aree vaste E' promosso il compostaggio domestico
Jesi	68,30	Raccolta domiciliare porta a porta integrale (carta/cartone, plastica, vetro/metalli, organico e residuo non riciclabile) su area ad alta densità abitativa Raccolta stradale di prossimità di residuo non riciclabile, carta/cartone, plastica, vetro/metalli e organico nelle aree vaste E' promosso il compostaggio domestico
Sassoferrato	70,95	Raccolta domiciliare porta a porta integrale (residuo non riciclabile, organico, carta/cartone, plastica/metalli, vetro) su aree ad alta densità abitativa e nelle aree vaste (con frequenza di raccolta meno elevata) E' promosso il compostaggio domestico
Serra de' Conti	81,09	Raccolta domiciliare porta a porta del residuo non riciclabile e dell'organico, raccolta materiali secchi riciclabili esclusivamente tramite Centro Ambiente E' promosso il compostaggio domestico
Cerreto d'Esio	66,11	Raccolta domiciliare porta a porta del residuo non riciclabile, raccolta stradale di prossimità di carta, plastica, vetro/metalli e organico E' promosso il compostaggio domestico
Osimo	66,40	Raccolta domiciliare porta a porta di carta, plastica e residuo non riciclabile, raccolta stradale di prossimità di vetro, organico, lattine e pannolini E' promosso il compostaggio domestico
Genga	56,61	Raccolta domiciliare porta a porta residuo non riciclabile e

Comune	% RD anno 2015	Modalità di raccolta al 31/12/2015
		stradale di prossimità per i materiali riciclabili su area ad alta densità abitativa, raccolta stradale di prossimità sulle aree vaste E' promosso il compostaggio domestico
Falconara Marittima	56,16	Raccolta stradale di prossimità della frazione organica e delle altre frazioni merceologiche differenziate su tutto il territorio Raccolta domiciliare porta a porta limitato a Palombina
Loreto	65,95	Raccolta stradale di prossimità spinta di tutte le frazioni merceologiche

Nei Comuni di Arcevia, Genga, Sassoferrato e Senigallia sono previsti incentivi per conferimenti al centro di raccolta che nel triennio si prevede di estendere anche ad altri Comuni.

Da quanto sopra, emerge che il modello prevalente è il porta a porta integrale, al quale stanno tendendo la quasi totalità dei Comuni, anche se attraverso percorsi differenti; alcuni Comuni infatti hanno introdotto direttamente il porta a porta integrale su tutto il territorio, mentre altri si sono avvicinati in maniera graduale a tale metodologia di raccolta, procedendo ad implementazioni successive del servizio sia su base territoriale, che in riferimento alle frazioni merceologiche raccolte.

Mentre alcuni Comuni hanno già completato questo percorso, altri, pur avendone già delineato i contorni, sono ancora in fase attuativa; è anche evidente che specificità urbanistiche e complessità territoriali influenzano i tempi ed i modi dell'estensione del porta a porta integrale.

Nell'ottica di un ulteriore miglioramento delle performances delle percentuali di raccolta differenziata, nonché della riduzione della produzione totale di rifiuti, tra gli obiettivi che si prefigge l'ATA si può includere inoltre la possibilità di destinare eventuali finanziamenti, che potessero essere assegnati dagli Enti sovraordinati (in particolare la Regione Marche), per la realizzazione e/o l'adeguamento alle normative vigenti di Centri di Raccolta Differenziata dei rifiuti solidi urbani e per la realizzazione di nuovi Centri del Riuso, nei territori che ne fossero ancora sprovvisti.

A tal proposito con DDPF n. 145/CRB del 26.11.2014, la Regione Marche ha assegnato all'ATA una somma pari a 546.956,70 euro, destinata a finanziare gli interventi appena descritti, che risultano di fondamentale importanza al fine di sviluppare e perfezionare il percorso virtuoso in tema di ciclo integrato dei rifiuti che tutti i Comuni della Provincia di Ancona hanno intrapreso.

c) Attività rivolte alla riduzione della produzione di rifiuti (compostaggio domestico, riuso dei materiali, recupero eccedenze alimentari, diffusione distributori alla spina) e alla preparazione per il riutilizzo

Tra le attività che allo stato attuale sono svolte in merito alla riduzione alla fonte della produzione di rifiuti domestici, grande rilevanza ricoprono in particolare il compostaggio domestico ed il riuso dei materiali.

Per quanto riguarda il compostaggio domestico, si stanno curando la gestione e l'aggiornamento dell'Albo Compostatori ed il controllo sul corretto utilizzo della compostiera domestica o degli altri metodi alternativi (cassa di compostaggio, buca, letamaio, concimaia, ecc.) utilizzati dal cittadino, al fine del riconoscimento dell'agevolazione fiscale garantita da alcuni Comuni. Inoltre si sta continuando a promuovere ed incentivare tale attività, volta a ridurre a monte la produzione di rifiuto organico (che è la frazione maggiormente presente negli RSU e ambientalmente più impattante), anche grazie alle previsioni contrattuali nei confronti di alcuni soggetti gestori del servizio di raccolta, in capo ai quali è stato posto l'onere della fornitura obbligatoria della compostiera domestica alle utenze che ricadono nelle aree vaste, in cui la raccolta, sia domiciliare sia stradale della frazione organica, non risulta conveniente a causa degli alti costi di gestione. In merito a questa attività, l'obiettivo che si pone l'ATA è quello di continuare nella costante azione di sensibilizzazione ed incentivazione di tale pratica presso la popolazione del proprio bacino, destinando eventualmente proprie risorse o possibili finanziamenti che potessero essere assegnati dagli Enti sovraordinati (in particolare la Regione Marche) per l'ideazione e la realizzazione di specifici progetti tecnico-comunicativi.

Rispetto, invece, al riuso dei materiali, a seguito della Delibera di Giunta Regionale n. 1793 del 13.12.2010, recante le prime linee regionali di indirizzo concernenti i Centri del Riuso, alcuni Comuni della Provincia di Ancona (Agugliano, Castelplanio, Chiaravalle, Polverigi, Santa Maria Nuova, Senigallia, Serra dé Conti, Unione dei Comuni di Belvedere Ostrense, Morro d'Alba e San Marcello) hanno potuto realizzare delle strutture dedicate chiamate Centri del Riuso. Il Centro del Riuso, infatti, è per definizione una struttura dove si accoglie materiale usato che, anziché divenire rifiuto per alcuni, può tornare ad essere oggetto di interesse per altri. La raccolta solitamente riguarda tutte quelle tipologie di beni (compatibilmente con le potenzialità e le disponibilità dei singoli Comuni), come ad esempio libri, giocattoli e computer in buono stato, che vengono ritirati, catalogati e messi a disposizione di chiunque voglia usufruirne in quello o in altri Comuni, senza alcun tipo di onere

economico o di obbligo di restituzione. Relativamente a questo aspetto, l'obiettivo che si è posta l'Assemblea Territoriale d'Ambito è stato quello di fornire l'assistenza necessaria (tecnica e comunicativa) per fare in modo che il progetto della Rete di Centri del Riuso, concetto introdotto per la prima volta nella Delibera di Giunta Regionale suddetta, divenga il punto di riferimento della più larga fetta di cittadinanza possibile ed incontri l'approvazione e l'interesse di altre Amministrazioni comunali, oltre a quelle già coinvolte, al fine di contribuire ad incentivare tra la popolazione, il concetto di riutilizzo e di diminuzione dello spreco.

Si è poi proseguita l'attività per incentivare sul territorio progetti di recupero delle eccedenze di beni utilizzabili solidalmente, che tendono ad intercettare dalla grande distribuzione o dai singoli supermercati alimenti di prossima scadenza prima che gli stessi diventino rifiuto, o pasti non utilizzati da mense, dirottandoli verso un circuito sociale organizzato di utilizzo degli stessi (associazioni, mense del povero, ecc). Altre attività rivolte alla riduzione dei rifiuti vengono effettuate anche dai grandi centri di distribuzione che hanno introdotto i detersivi alla spina, da alcuni Comuni che hanno introdotto distributori di acqua per diminuirne l'utilizzo in bottiglie di plastica e da iniziative private che operano nella manutenzione straordinaria di beni durevoli, con lo scopo di prolungarne la vita utile.

In merito invece alla preparazione per il riutilizzo, con deliberazione n. 15 del 28/07/2014, l'ATA ha stabilito di fornire una disponibilità di massima alla partecipazione al progetto co-finanziato con fondi LIFE 2014 "IRMA – INTEGRATED REUSE MANAGEMENT". L'obiettivo di tale progetto era quello di realizzare, nell'ambito del bacino dell'ATA, un centro di preparazione per il riutilizzo che possa permettere di sviluppare un modello integrato tra sistema dei rifiuti e mercato del riuso efficace e potenzialmente replicabile. Il progetto non è stato approvato dalla Comunità Europea, ma l'ATA sta valutando di apporre delle modifiche allo stesso per ripresentarlo a breve.

d) Attività rivolte agli utenti dei servizi di raccolta dei rifiuti urbani ed assimilati

Per quanto riguarda le attività rivolte agli utenti dei servizi di raccolta dei rifiuti urbani ed assimilati sono in corso di redazione gli strumenti utili agli utenti per interfacciarsi con i vari soggetti:

- Carta dei servizi dei gestori: documento nel quale gli utenti possono ricavare informazioni utili per avere i dettagli dei canali a propria disposizione per partecipare attivamente alla buona riuscita dei servizi ed incrementare il proprio grado di soddisfazione per mezzo di segnalazioni fatte pervenire con gli appositi strumenti (modulistica di accesso e di presentazione delle istanze da parte dei cittadini e delle imprese). Nella Carta dei gestori gli utenti trovano, altresì, informazioni chiare sulla metodologia di erogazione e sugli standard di qualità dei servizi offerti, sui propri diritti e sulle modalità di tutela;
- Ufficio informazioni telefonico: strumento per mezzo del quale gli utenti possono interagire direttamente con l'ATA al fine di ricevere suggerimenti e/o informazioni sui servizi di raccolta rifiuti. Inoltre, utilizzando tale strumento i cittadini possono richiedere informazioni relative a servizi quali: sostituzione/integrazione dei contenitori in uso, consegna dei contenitori per nuove utenze, attivazione dei servizi/forniture supplementari per esigenze particolari come presenza di pannolini/oni, ecc. Infine, tramite tale canale informativo è possibile avere informazioni sull'attività del compostaggio domestico e avere eventualmente delucidazioni su come procurarsi le attrezzature utili;
- Numeri verdi attivi presso i Gestori: strumento per mezzo del quale gli utenti possono effettuare segnalazioni, reclami di disservizi o richiedere informazioni circa l'esecuzione dei servizi di raccolta rifiuti attivi nel proprio territorio comunale;
- Dizionario dei rifiuti: strumento con il quale gli utenti si possono interfacciare con i vari soggetti coinvolti nei servizi di raccolta rifiuti per avere informazioni tempestive circa le modalità di corretto conferimento dei materiali di scarto usualmente prodotti. L'applicazione è continuamente monitorata ed è aggiornabile sulla base di eventuali novità in merito ai materiali compresi nella raccolta differenziata.

Per quanto riguarda invece la Carta dei servizi dell'ATA, si stanno predisponendo le attività utili alla redazione di tale documento, anche in considerazione degli sviluppi che attualmente stanno interessando il territorio dell'ATA (nuovi servizi di igiene urbana in fase di avvio nei territori dei Comuni di Camerano, Castelfidardo, Chiaravalle, Filottrano, Monte San Vito, Montemarciano e Sirolo) e che dovranno necessariamente essere tenute in considerazione. Nella Carta infatti devono essere riportate informazioni che permettono al cittadino di conoscere le caratteristiche e le modalità di svolgimento dei servizi erogati a favore degli utenti dei Comuni e sostanzialmente deve individuare i principi, le regole, gli standard qualitativi dei servizi al fine di tutelare le esigenze dell'utente, di garantire la qualità, l'universalità e l'economicità delle prestazioni nel rispetto dei principi di efficacia, efficienza ed economicità.

Tutte queste attività, già parzialmente in atto, saranno oggetto di estensione all'intero territorio dell'ATO ed eventualmente modificate/aggiornate, per essere conformi alle metodologie dei servizi di raccolta dei rifiuti urbani ed assimilati che interesseranno i 47 Comuni dell'ATO n. 2 di Ancona; esse sono attualmente rese note agli utenti sia nel sito dell'ATA (www.atarifiuti.an.it) che in quello dei gestori, chiaramente con riferimento alle modalità di erogazione dei servizi tuttora in essere.

14.3.2) I servizi di controllo sui soggetti gestori e sugli utenti dei servizi di raccolta rifiuti

Per quanto riguarda le attività di controllo sui servizi di raccolta dei rifiuti urbani ed assimilati, queste si possono suddividere in:

- a) attività rivolte al controllo sulle Imprese appaltatrici dei servizi di igiene urbana;
- b) attività rivolte al controllo sui cittadini utenti.

a) Attività rivolte al controllo sulle Imprese appaltatrici dei servizi di igiene urbana

Con riferimento al controllo sull'esecuzione dei servizi di igiene urbana svolti dalle Imprese appaltatrici, tale attività si è esplicata tramite una capillare azione di verifica sul rispetto alle previsioni contrattuali, sia verso gli affidatari vincitori di gara pubblica, sia verso le Imprese ex-municipalizzate beneficiarie di affidamenti diretti da parte dei Comuni azionisti.

Tale controllo è stato svolto sia sotto il profilo tecnico-amministrativo, che direttamente sul territorio, anche con l'ausilio dei riscontri che si sono ricevuti da parte degli uffici tecnici comunali e dai cittadini utenti del servizio.

Al fine di rendere più efficace tale attività di controllo e garantire un'assistenza completa e tempestiva agli utenti e ai Comuni destinatari dei servizi, si sta operando per ottimizzare le procedure di scambio di dati ed informazioni tra gli uffici interni alla struttura e tra questi, i vari gestori dei servizi ed i Comuni, attraverso la predisposizione o l'aggiornamento di manuali procedurali dedicati.

b) Attività rivolte al controllo sui cittadini utenti

Il controllo sul conferito degli utenti rappresenta un'attività fortemente interrelata alla raccolta, senza la quale i risultati della raccolta domiciliare non si consoliderebbero nel tempo e non permetterebbero al singolo Comune di raggiungere l'equilibrio economico necessario per garantire il contenimento del prelievo fiscale agli utenti. Questa attività di controllo risulta estremamente importante per mantenere alta la qualità del conferito, per evitare in capo ai Comuni costi eccessivi in termini di selezione del secco riciclabile presso gli impianti di recupero e di trattamento della frazione organica e del verde presso gli impianti di destinazione autorizzati; inoltre consente di garantire il mantenimento del decoro dei luoghi, contrastando il fenomeno degli abbandoni indiscriminati sul territorio.

Il controllo sulle modalità di conferimento degli utenti è stato curato dai vari gestori del servizio e, soprattutto, da figure quali gli "Ispettori Ambientali" dell'Assemblea Territoriale d'Ambito dell'ATO n. 2 di Ancona. L'attività dell'Ispettore Ambientale è stata svolta, nel corso del primo semestre dell'anno 2015, in sinergia con i corpi di Polizia Municipale in quanto tale figura, seppure pubblico ufficiale, non può irrogare sanzioni, ma solamente constatare e rilevare la violazione al Regolamento di igiene urbana, segnalandola proprio alla Polizia Municipale per l'espletamento delle fasi successive che portano, appunto, all'irrogazione della sanzione amministrativa. Tale attività di controllo è stata svolta esclusivamente nei Comuni che ne hanno fatto richiesta e che hanno previsto nel proprio Regolamento di igiene urbana la possibilità di istituire soggetti ausiliari della Polizia Municipale, a cui affidare poteri di controllo e/o di segnalazione delle violazioni del regolamento stesso.

Gli Ispettori Ambientali hanno esercitato la loro attività nei Comuni di Arcevia, Barbara, Castelleone di Suasa, Corinaldo, Fabriano, Jesi, Monsano, Ostra Vetere, Sassoferrato, Senigallia, Serra dè Conti, Trecastelli e nell'Unione dei Comuni di Belvedere Ostense, Morro d'Alba e San Marcello; la loro attività, svolta come detto in collaborazione con le rispettive Polizie Municipali, si è sviluppata tramite l'organizzazione di capillari controlli sul territorio, che hanno sfociato in particolari casi in rilevazioni le quali, da un lato, hanno determinato le correlate conseguenze sanzionatorie e, dall'altro, hanno permesso di definire e riscontrare fenomeni "circoscritti" di abbandono dei rifiuti e di violazione delle norme regolamentari sulla corretta pratica della raccolta differenziata. Nel corso del secondo semestre dell'anno 2015 sono state ridefinite le modalità di organizzazione tramite un nuovo affidamento del servizio, in maniera tale di permettere la ripresa dell'operatività di tale attività, anche se attraverso figure identificate in maniera differente.

Negli altri territori dell'ATO l'attività di Ispezione Ambientale è svolta in alcuni casi direttamente dai Comuni (come ad esempio Ancona che utilizza proprio personale o Castelfidardo che lo esercita tramite una associazione territoriale), in altri con l'ausilio dei tecnici dell'ATA ed in altri ancora tramite il corpo di Polizia Municipale.

I buoni risultati del lavoro di controllo, inoltre, sono stati chiaramente determinati anche dall'esistenza di una corretta banca dati relativa all'allineamento del codice dei bidoni forniti in comodato d'uso alle singole utenze assegnatarie e dalla collaborazione dei gestori del servizio (che in alcuni casi, ad esempio, hanno provveduto alla lettura sistematica, tramite transponder installato, degli stessi bidoni in fase di svuotamento). Ciò permette infatti di individuare in maniera inequivocabile l'utente da sottoporre ad accertamento e a sanzione per irregolarità nel conferimento dei propri rifiuti.

Anche nel campo dei controlli, l'ATA si è posta l'obiettivo di uniformare le metodologie di azione e di conseguenza il trattamento nei confronti di tutti i cittadini.

14.4) La politica tariffaria

L'ATA ha tra i suoi scopi previsti all'art. 7, co. 4 della L.R. Marche n. 24/2009 e s.m.i. la determinazione della tariffa per la gestione integrata dei rifiuti urbani e assimilati ai sensi dell'art. 238 del D.Lgs. n. 152/2006.

Tale previsione deriva dall'allora prescrizione dell'art. 238 del D.Lgs. n. 152/2006 che prevedeva in capo alle autorità d'Ambito l'individuazione di una tariffa integrata ambientale per la copertura dei costi del servizio e di conferimento agli impianti. Come noto è poi intervenuto l'art. 14, co. 46 del D.L. n. 101/2011 convertito con modifiche nella L. n. 214/2011, che ha soppresso la tariffa integrata ambientale con decorrenza 01/01/2013 e sostituita con una tassa (TARES) ovvero con una Tariffa puntuale di competenza comunale e non di ATO.

E' poi intervenuta la L. n. 147/2013 che al comma 704 dell'art. 1 ha previsto l'abrogazione dell'art. 14 del D.L. n. 101/2011 convertito con modifiche nella L. n. 214/2011 ed istituito il tributo IUC che comprende tra l'altro il nuovo tributo sui rifiuti TARI e prevede anche una tariffa di natura corrispettiva; tale norma non ha però corretto l'incongruenza venutasi a creare con l'abrogazione dell'art. 238 del D.Lgs. n. 152/2006 in vigore dell'art. 3 bis comma 1 bis del D.L. n. 138/2011 convertito con modificazioni dalla L. n. 148/2011.

L'ATA potrà quindi perseguire il suo scopo di determinazione di una tariffa a livello di ATO solo quando tutti i Comuni procederanno al passaggio da tributo a tariffa volontariamente ovvero su specifico obbligo che dovesse intervenire con una nuova norma nazionale. A tale proposito è in corso di redazione l'atteso regolamento per la misurazione puntuale dei rifiuti per l'applicazione della tariffa che si auspica venga adottato nel corso dell'anno.

Al momento, in vigore della TARI, l'ATA coincide con l'Autorità competente che in base al comma 683 dell'art. 1 della L. n. 147/2013 suddetta può approvare i Piani Finanziari predisposti dai singoli gestori dei servizi nei vari territori dell'ATO in luogo dei Consigli Comunali, ovvero approvarli in via preventiva, se richiesto dai Comuni.

L'attuale situazione di applicazione del tributo – tariffa che si è registrata nel 2015 nel territorio dell'ATO 2 evidenzia la prevalenza di applicazione del tributo di titolarità comunale (anche con un caso di tributo puntuale nel Comune di Serra de' Conti e di altre sperimentazioni ancora embrionali di misurazione degli svuotamenti) ad esclusione del Comune di Camerano che applica la Tariffa puntuale di titolarità del gestore del servizio, la cui sperimentazione è curata dall'ATA. Inoltre nei Comuni di Camerano, Castelfidardo, Chiaravalle, Filottrano, Montemarciano, Monte San Vito e Sirolo, che sono stati oggetto di una procedura di gara per il nuovo servizio rifiuti, è stata prevista l'implementazione di strumenti di misurazione finalizzati alla sperimentazione della tariffazione puntuale che una volta a regime potranno consentire a tali Comuni di passare a tariffa puntuale già dal 2017, fatta eccezione per il Comune di Camerano che la applicherà già nel corso del primo anno del nuovo servizio.

L'ATA sarà comunque un punto di riferimento per i comuni nell'applicazione della tariffa puntuale non appena saranno perfezionati i trasferimenti di funzioni del ciclo rifiuti all'ATA.

14.5) I servizi di comunicazione ed educazione ambientale

Nell'ambito della funzione attribuita all'ATA in tema di predisposizione degli indirizzi per l'organizzazione dei servizi di gestione e di controllo sul ciclo dei rifiuti, riveste un ruolo significativo l'attività di comunicazione ed educazione ambientale.

Rispetto a tale attività l'ATA si pone due obiettivi di importanza strategica:

- affiancare i Comuni, le Istituzioni, le famiglie e gli operatori economici nell'ottica del raggiungimento dei nuovi e più ambiziosi obiettivi che la normativa ambientale impone per i prossimi anni, favorendo, quindi, un ulteriore aumento delle percentuali di raccolta differenziata (65%) e la contestuale diminuzione della produzione di rifiuti;
- avviare l'uniformazione dei progetti di raccolta e delle azioni informative su tutto il bacino provinciale.

Per l'efficace conseguimento degli obiettivi definiti, si era stabilito di individuare soggetti pubblici e privati con i quali condividere la propria programmazione e avviare partnership istituzionali.

Grazie all'effettivo avvio di importanti partnership e alla costante collaborazione con le Amministrazioni comunali, possiamo sostenere che il percorso necessario per il raggiungimento di entrambi gli obiettivi è stato già positivamente avviato e, addirittura, numerosi risultati si sono già concretizzati. Le attività di comunicazione ed educazione ambientale hanno, infatti, consentito il positivo confronto e la costante collaborazione dell'ATA con quasi tutte le Amministrazioni comunali e con soggetti esterni di rilievo, come la Regione Marche, la Camera di Commercio di Ancona, L'Università Politecnica delle Marche, i gestori dei servizi di igiene urbana, i Centri di Educazione Ambientale, le associazioni di categoria, ecc.

Per quanto concerne il raggiungimento degli obiettivi di raccolta differenziata e di riduzione dei rifiuti, possiamo sostenere che agli ulteriori positivi passi avanti fatti da molti Comuni convenzionati ha certamente contribuito l'azione comunicativa sia nei casi in cui si è assistito all'introduzione di nuovi e più efficaci servizi di raccolta, sia laddove l'informazione ha agito in territori non oggetto di modifiche di sistemi di raccolta, favorendo tuttavia il mantenimento di un elevato grado di attenzione e sensibilità da parte della popolazione rispetto al tema rifiuti.

Si può, inoltre, verificare come il secondo obiettivo sia stato già pienamente raggiunto in riferimento al tema dell'educazione ambientale. Grazie al positivo coinvolgimento dei gestori del servizio di igiene urbana operanti nel bacino e dei soggetti già impegnati in questo genere di attività nel territorio provinciale, si è riusciti a proporre sull'intero territorio di riferimento dell'ATA i progetti educativi promossi dall'ente. Oltretutto, tale ottimo risultato è ulteriormente impreziosito dall'immediato successo riscontrato dalle suddette proposte presso gli istituti scolastici. Per quanto concerne l'uniformazione degli strumenti informativi sull'intero bacino, si prevede un percorso più articolato, che già nella relazione dello scorso anno vedeva prospettato un iter pluriennale, in quanto per il completo conseguimento dell'obiettivo occorrerà attendere, ovviamente, che all'ATA facciano capo gli appalti per la gestione dei servizi di igiene urbana.

Per proseguire il percorso intrapreso e dare continuità all'azione dell'ente, si è previsto di sviluppare le attività comunicative secondo le seguenti linee generali, già impostate negli scorsi anni:

1. Progetti educativi per gli istituti scolastici;
2. Materiale informativo sui servizi di raccolta dei rifiuti;
3. Campagne di comunicazione e sensibilizzazione rivolte al tessuto sociale;
4. Comunicazione interna e istituzionale.

14.5.1) Progetti educativi per gli istituti scolastici

Come d'abitudine l'ATA prosegue la propria progettazione inerente le attività educative, capace di **coinvolgere scuole di ogni ordine e grado dell'intero territorio provinciale**.

Rimane forte, da parte dell'ATA, la convinzione che i positivi risultati conseguiti possano essere costantemente migliorati in maniera particolare attraverso la collaborazione dell'istituzione scolastica. Pertanto, per stimolare la curiosità e la sensibilità dei più piccoli, continua la promozione dei progetti educativi.

In considerazione della positiva esperienza avviata nel corso dei precedenti anni scolastici, l'ATA ha proposto per l'anno scolastico 2015-2016 alle scuole primarie dei 47 Comuni del bacino provinciale, in collaborazione con le Amministrazioni comunali e i gestori dei servizi di igiene urbana, il progetto educativo intitolato "**7 PERSONAGGI X 11 AVVENTURE**", una completamente rinnovata **azione educativa articolata e differenziata in base alla fascia d'età** degli studenti. In questa maniera, ciascuna classe d'età può avvalersi di una proposta personalizzata e sviluppata tenendo conto delle competenze e della sensibilità dell'alunno. Oltre a ciò, una simile organizzazione consente anche di accompagnare la classe, e la scuola nel suo complesso, in maniera costante nel corso del tempo, maturando ed evolvendo i contenuti e gli stimoli offerti parallelamente alla crescita dei bambini e dei ragazzi.

Per quanto concerne le tematiche, si è proposto il tema della raccolta differenziata e delle sue regole ai bambini più piccoli, riservando gli argomenti più complessi inerenti il ciclo dei rifiuti e la necessità della loro riduzione alle classi più avanzate. Il format degli incontri ripercorre quello già positivamente sperimentato, che prevede: una fase di **formazione riservata agli insegnanti**, che consente agli stessi di ottenere informazioni più approfondite rispetto a quelle messe a disposizione degli alunni e, allo stesso tempo, di disporre di tutti gli strumenti utili a gestire il progetto con la classe durante tutto il corso dell'anno scolastico; **incontri in classe** con gli alunni, durante i quali ci si confronta direttamente con i ragazzi e si presentano loro le tematiche inerenti il corso prescelto dall'insegnante e si consegna materiale didattico utile; **le uscite didattiche e le manifestazioni conclusive** in ciascuna scuola aderente, che danno l'opportunità alle classi di presentare alle famiglie, all'ATA e all'Amministrazione comunale i risultati conseguiti per mezzo dello sviluppo del progetto, oltre che le nuove competenze acquisite. Come ormai di tradizione, inoltre, a conclusione dei progetti sull'educazione ambientale, una classe per ogni plesso delle primarie aderenti avrà l'opportunità di partecipare alla ottava edizione della manifestazione "**RicicliOlimpiadi**", in occasione della quale i partecipanti si sfideranno in competizioni che hanno in comune un unico obiettivo: la salvaguardia dell'ambiente. Nel maggio del 2016 le RicicliOlimpiadi si terranno ad Arcevia e a Falconara Marittima.

Alle scuole secondarie del bacino è stato invece riproposto il progetto educativo "**Riusa in Modo Superiore**", che vuole stimolare la fantasia degli studenti, coinvolgendoli in un'azione di "rivalutazione" del rifiuto: la realizzazione di strumenti e oggetti a partire da materiali di scarto, da rifiuti domestici, da oggetti in disuso. La proposta si arricchisce quest'anno di incontri in classe sui temi della riduzione dei rifiuti, degli sprechi alimentari e dell'orientamento professionale nel settore ambientale.

14.5.2) Attività e materiale informativo sui servizi di raccolta dei rifiuti

Per dare continuità a quanto avviato e in attesa della gestione diretta degli appalti di igiene urbana, l'ATA prosegue il percorso di confronto con i Comuni e i gestori dei servizi di raccolta differenziata dei rifiuti finalizzato all'**uniformità dei messaggi e delle modalità informative rivolte all'utenza**, così da favorire un costante miglioramento dei risultati di raccolta differenziata e della loro qualità. Si stanno pianificando e avviando costantemente una serie di azioni strategiche che, attraverso l'impiego congiunto di strumenti differenti, possono, da un lato, configurarsi come sostegni concreti alla popolazione per usufruire al meglio dei

servizi offerti (raccolta differenziata, Centri Ambiente, riuso, compostaggio domestico, ecc.), dall'altro, coinvolgere l'intero tessuto sociale rispetto ai nuovi obiettivi individuati. In tutti i casi si ribadisce l'importanza di **giungere progressivamente all'obiettivo di garantire una regia unica in termini di ideazione e progettazione degli strumenti informativi**.

Accanto a ciò, si sta anche proseguendo il percorso finalizzato a di favorire la conoscenza, da parte della popolazione, delle corrette modalità di selezione dei rifiuti e dell'adeguato sfruttamento dei servizi offerti attraverso **azioni comunicative di carattere relazionale e diretto**. L'ATA, al fine di mantenere elevati gli standard di qualità dei servizi di igiene urbana e di conseguire percentuali di raccolta differenziata in linea con le normative in vigore, sta promuovendo nel proprio territorio una costante attività di controllo e di pianificazione tecnica, nonché azioni di informazione e sensibilizzazione della popolazione. Solo tramite un'attenta conoscenza dei servizi e delle relative problematiche e difficoltà tecniche si possono pianificare interventi tesi al miglioramento e all'efficientamento degli stessi. Allo stesso modo, un costante confronto con la popolazione, finalizzato a trasmettere conoscenze e sensibilità ambientale, risulta essenziale per conseguire gli obiettivi di quantità e qualità nella raccolta differenziata che l'ente si è posto. Da questi presupposti è nato il progetto "**DIFFERENZIATA CONTROLLata**", il quale si articola nelle seguenti quattro macro attività: monitoraggio dei servizi di igiene urbana; informazione e sensibilizzazione della popolazione; elaborazione di proposte tese al miglioramento dei servizi di igiene urbana e dei risultati di raccolta differenziata; predisposizione banche dati utenti per avvio sperimentazioni di tariffa puntuale.

14.5.3) Campagne di comunicazione e sensibilizzazione rivolte al tessuto sociale

Per il triennio 2016-2018 l'ATA intende proseguire il proprio impegno a favore del tema della **riduzione dei rifiuti**, concentrando quindi l'attenzione delle proprie campagne di sensibilizzazione su questo argomento. Tali progetti intendono proporre una serie di azioni comunicative e tecniche volte ad incentivare, presso la popolazione e le utenze non domestiche, le pratiche virtuose del riutilizzo degli oggetti, della riduzione dell'imballaggio acquistato e dello scarto alimentare, dello smaltimento autonomo del rifiuto organico attraverso la pratica del compostaggio domestico, della riduzione dei rifiuti indifferenziati. Le azioni messe in atto includono anche l'organizzazione di specifici eventi rivolti al pubblico, come l'ormai tradizionale adesione alla "Settimana europea per la riduzione dei rifiuti", che ogni anno coinvolge varie città del bacino.

Tra i progetti già avviati, grazie ai quali si sono conseguiti risultati evidenti e significativi e che, pertanto, l'ATA proseguirà, se ne evidenziano in particolare due: quello sulla riduzione dei rifiuti indifferenziati attraverso la **sostituzione dei pannolini usa e getta con quelli lavabili**, denominato "**Lavabile è sano!**"; quello sulla riduzione degli scarti organici per mezzo della diffusione dell'**autocompostaggio e della conseguente pratica dell'impiego del compost in agricoltura e per scopi hobbistici**.

Un nuovo progetto che invece l'ATA intende avviare sul tema della riduzione dei rifiuti è quello denominato "**IRMA - INTEGRATED REUSE MANAGEMENT**", il quale vuole realizzare, in un contesto territoriale a livello provinciale, una modalità di integrazione tra il mondo dei rifiuti e il mercato dell'usato, in modo che il primo diventi fonte di approvvigionamento del secondo. Tale proposta sarà effettivamente avviata qualora il progetto sarà ammesso a finanziamento nell'ambito del programma LIFE+ della commissione europea.

Come già fatto negli scorsi anni, inoltre, l'ATA sta continuando a proporsi come strumento di comunicazione ambientale a disposizione di ciascun Comune, al fine di consentire la personalizzazione delle azioni comunicative, ma anche l'ideazione di interventi specifici in seguito ad esigenze manifestate dalle singole Amministrazioni comunali.

14.5.4) Comunicazione interna e istituzionale

Come previsto nelle precedenti relazioni previsionali e programmatiche, l'ATA ha avviato con successo le attività necessarie alla formazione di una propria **immagine coordinata** capace di garantire riconoscibilità all'ente sia nei confronti delle altre realtà pubbliche o private, sia presso il pubblico. Tale operazione risulta del tutto strategica non solo verso gli enti con i quali si collabora, ma anche per garantire una continuità al lavoro svolto con la popolazione del bacino.

Particolare cura è stata inoltre garantita allo sviluppo degli strumenti on-line, che devono assicurare completezza di informazione, ma anche e soprattutto trasparenza e accessibilità, in linea con quanto richiesto dalle recenti normative sulla comunicazione pubblica. In tal senso, è stata predisposta e pubblicata sul sito dell'ATA la sezione denominata "**Amministrazione Trasparente**", così come dettato dal D.Lgs. n. 33, 14 marzo 2013.

Un cenno specifico merita il lavoro messo a punto nei confronti del sito internet in questi ultimi anni. La completa revisione grafica dello stesso, l'introduzione di numerose sezioni e servizi interattivi, il potenziamento degli aspetti relazionali con gli strumenti social, hanno prodotto risultati davvero importanti. Nell'anno 2015, rispetto al 2013, si è avuto un **incremento delle visite al sito dell'ATA pari al 53%**. Lo stesso segno positivo ha riguardato il **numero delle pagine visitate**, che ha visto un **incremento del 70%** tra il 2013 e il 2015.

Oltre a ciò, l'accessibilità alle informazioni è garantita sia al personale interno che ai soggetti esterni all'ente anche tramite la **rassegna stampa on-line** quotidiana, la **newsletter** in formato cartaceo e digitale e lo sviluppo di uno specifico **portale per il controllo e la gestione dei servizi e delle attività**. Tramite quest'ultimo strumento, si è in grado di raccogliere e condividere le informazioni inerenti i servizi di raccolta dei rifiuti, i risultati dei controlli effettuati sul territorio, le segnalazioni e le richieste provenienti dalle utenze.

Particolare cura si continuerà a riservare pertanto a tali aspetti, senza trascurare i **rapporti con i media** locali, al fine di assicurare visibilità, presso i maggiori organi di informazione, all'ente e alle iniziative da esso promosse.

Un'ulteriore azione che si è messa in campo nel corso dell'anno 2015 e che è tuttora in corso di completamento è quella inerente lo sviluppo della gestione dei flussi informatici riguardanti la documentazione in ingresso e in uscita. L'avvio e lo sviluppo di tale progetto, in collaborazione con gli altri servizi, sono risultati particolarmente strategici in quanto consentono la corretta registrazione di protocollo, l'assegnazione, la classificazione, la fascicolazione, il reperimento e la conservazione dei documenti informatici. Oltretutto, è ormai assodato come dalla gestione innovativa e razionale di tale attività, dipenda strettamente il grado di efficienza e di trasparenza raggiunto dall'azione amministrativa. Gli obiettivi che si stanno perseguendo, in particolare, con l'adozione dello strumento del **protocollo informatico** sono: l'eliminazione dei registri cartacei, la velocizzazione della registrazione e della diffusione agli uffici della documentazione, la razionalizzazione del flusso documentale, l'implementazione degli strumenti che favoriscono un effettivo esercizio del diritto di accesso allo stato dei procedimenti e ai relativi documenti da parte dei soggetti interessati al fine di migliorare la trasparenza dell'azione amministrativa.

14.6) Le risorse umane

14.6.1) La leva strategica: le risorse umane interne

Con riferimento alla dotazione organica dell'Ente, approvata con il bilancio di previsione 2015, di cui alla Deliberazione dell'Assemblea n. 4 del 02.03.2015, si precisa che con Decreto del Presidente n. 17 del 30.06.2015 si è provveduto ad approvare la programmazione triennale del fabbisogno del personale per gli anni 2015-2017 e il piano occupazionale per l'anno 2015.

Con Determinazione della Direzione n. 65 del 08.05.2015, si è provveduto alla costituzione del Fondo per il finanziamento delle politiche di sviluppo per il personale non dirigente per l'anno 2015 e alla sottoscrizione in data 10.02.2016 dell'ipotesi di accordo per l'utilizzo delle risorse decentrate del personale non dirigente valido per la parte economica per l'anno 2015.

Inoltre, con Decreto del Presidente n. 3 del 23.03.2015, congiuntamente all'approvazione del P.E.G. 2015, si è provveduto alla approvazione del "Piano degli obiettivi e della performance 2015-2017".

Nel corso dell'anno 2015 sono state indette:

- una selezione pubblica, per esami, per l'assunzione a tempo determinato, a tempo pieno di n. 1 Istruttore Amministrativo, categoria C, da assegnare all'Area amministrativa;
- una selezione pubblica, per esami, per l'assunzione a tempo determinato, a tempo pieno di n. 1 Istruttore Contabile, categoria C, da assegnare all'Area Finanziaria.

14.6.2) L'elenco-programma degli incarichi esterni (art. 3, co. 55, della L. n. 244/2007, così come modificato dall'art. 46, co. 2, della L. n. 133/2008)

Con riferimento all'Elenco-programma degli incarichi esterni dell'anno 2015, non è stato affidato alcuno degli incarichi programmati in sede previsionale:

1. Studio propedeutico alla stesura del Piano d'Ambito e Piano Straordinario d'Ambito dell'ATA;
2. Servizio di consulenza riguardante la normativa in tema di trasparenza, anticorruzione e performance;
3. Redazione di pareri legali riguardanti problematiche giuridiche.

Si evidenzia che con riferimento agli incarichi di cui ai punti 1 e 3, si prevede il loro affidamento nel corso dell'anno 2016 (si veda in tal senso l'Elenco-programma degli incarichi esterni dell'anno 2016).

Jesi, 5 aprile 2016

Il Presidente/Rappresentante Legale
F.to dott.ssa Liana Serrani

Il Direttore
F.to dott.ssa Elisabetta Cecchini

Prot. n. 66/2016




Spett.le **ASSEMBLEA TERRITORIALE
D'AMBITO AT02**
V.le dell'Industria, 5
60035 JESI (AN)

Corinaldo, 25 febbraio 2016

OGGETTO: Verifica dei debiti e dei crediti reciproci con i propri enti strumentali e le società partecipate e controllate. Art. 11, co. 6, lett. J) del D.Lgs. n. 118/2011, anno 2015.

A seguito della Vs. richiesta del 24.02.2016 di pari oggetto, di cui al ns. prot. n. 84 del 24.02.2016, con la presente, in relazione alla verifica in oggetto, si comunica che la scrivente Società al 31.12.2015 non aveva né crediti né debiti nei confronti del Vs. Ente.

Cordiali saluti.


L'Amministratore Unico
Dott. Raffaello Tomassetti

Per conferma ed asseverazione
Il Revisore Legale dei Conti
Dott. Massimo Albonetti



Capitale sociale Euro 70.000 I.v.
Registro delle imprese di Ancona 02391380421
Rea di Ancona 183910
Codice fiscale e Partita iva 02391380421
mail: servizi@cir33.it
pec: cir33servizi@legulmail.it

Sede sociale Jesi (An)
Viale dell'Industria n.5
tel. 073139804 fax 0731221630
Sede unità operativa Corinaldo (An)
Via S. Vincenzo snc
tel. 0717975157 fax 0717977565



Prot. n. 903 del 01/03/2016 (A) 4.5

NOTA INFORMATIVA CONTENENTE I CREDITI E DEBITI AL 31/12/2015 DELLA SOCIETA' CIR33 SERVIZI S.R.L., NEI CONFRONTI DELL'ASSEMBLEA TERRITORIALE D'AMBITO ATO2 - ANCONA

DENOMINAZIONE: CIR33 SERVIZI S.R.L.
 SEDE LEGALE: VIALE DELL'INDUSTRIA, 5 - 60035 JESI (AN)
 CODICE FISCALE: 02391380421
 PARTITA IVA: 02391380421
 PEC: cir33servizi@legalmail.it

ASSEVERANO

IL REVISORE UNICO DELLA SOCIETA' CIR33 SERVIZI S.R.L.

(Revisore Unico) Albonetti Massimo




L'ORGANO DI REVISIONE DELL'ATA

(Presidente) Massimo Felicissimo

(Componente) Paolo Massinissa Magini

(Componente) Lorenzo Novelli



DESCRIZIONE CREDITI DELLA SOCIETA' VS/ ATA	TITOLO GIURIDICO	DATA RICHIESTA TRASFERIMENTI	IMPORTO	CAPITOLO	IMPEGNO	NOTE
TOTALI			€ 0,00			

DESCRIZIONE DEBITI SOCIETA' VS/ ATA	TITOLO GIURIDICO	DATA ARRIVO FATTURA	IMPORTO	CAPITOLO	ACCERTAMENTO	NOTE
TOTALI			€ 0,00			

Note: _____



COPIA DELL'ORIGINALE DI DECRETO DEL PRESIDENTE

n. 9

del 24.03.2016

Oggetto: Riaccertamento ordinario dei residui al 31.12.2015 ex art. 3, co. 4, del D.lgs. n. 118/2011 – Variazioni al bilancio di previsione e al P.E.G. per l'anno 2015 – Variazioni al bilancio di previsione e al P.E.G. 2016-2018.

DOCUMENTO ISTRUTTORIO

Oggetto: Riaccertamento ordinario dei residui al 31.12.2015 ex art. 3, co. 4, del D.lgs. n. 118/2011 – Variazioni al bilancio di previsione e al P.E.G. per l'anno 2015 – Variazioni al bilancio di previsione e al P.E.G. 2016-2018.

IL DIRETTORE

PREMESSO che:

- all'ATA si applicano, in quanto compatibili, le disposizioni concernenti gli Enti Locali ed in particolare quelle del D.Lgs. 18 agosto 2000, n. 267 e s.m.i., ai sensi dell'art. 14 della Convenzione sottoscritta dalla Provincia di Ancona e dai 49 Comuni ricadenti nella stessa in data 18.02.2013;
- le disposizioni in materia di armonizzazione dei sistemi contabili e degli schemi di bilancio delle Regioni, degli enti locali e dei loro organismi, di cui al D.Lgs. n. 118/2011 così come integrato e corretto dal D.Lgs. n. 126/2014, si applicano, ove non diversamente previsto nello stesso decreto, a decorrere dall'esercizio finanziario 2015, con particolare riferimento ai principi contabili generali e applicati di cui al Titolo I (art. 80 del D.Lgs. n. 118/2011);
- l'armonizzazione dei sistemi contabili e degli schemi di bilancio, ai sensi dell'art. 1 dello stesso D.Lgs. n. 118/2011, coinvolge le Regioni e gli enti locali di cui all'art. 2 del D.Lgs. n. 267/2000, nonché i loro enti e organismi strumentali;
- ai sensi dell'art. 11-ter, co. 2 del D.Lgs. n. 118/2011, si definisce ente strumentale “partecipato da una regione o da un ente locale, ... l'azienda o l'ente, pubblico o privato, nel quale la regione o l'ente locale ha una partecipazione, in assenza delle condizioni di cui al comma 1”;
- ai sensi dell'art. 21, co. 2, del DPCM del 28.12.2011, “Gli enti previsti dagli articoli 30 e 31 del decreto legislativo 18 agosto 2000, n. 267 e le aziende speciali ..., sono enti strumentali degli enti locali”;

DATO ATTO, pertanto, che:

- a decorrere dall'esercizio 2015, l'ATA è stata interessata dall'armonizzazione dei sistemi contabili e degli schemi di bilancio secondo le modalità e le tempistiche dettate dalla norma in quanto, ai sensi del D.Lgs. n. 118/2011, ente strumentale dei 49 Comuni della Provincia di Ancona e della Provincia stessa;
- sin dall'esercizio 2015, l'ATA ha conformato la propria contabilità finanziaria ai principi contabili generali e applicati (art. 3 del D.Lgs. n. 118/2011);

- per l'anno 2015, l'ATA adotta gli schemi di bilancio e di rendiconto vigenti nel 2014, che conservano valore a tutti gli effetti giuridici, anche con riguardo alla funzione autorizzatoria, ai quali affianca quelli previsti dal comma 1 dell'art. 11 del D.Lgs. n. 118/2011, cui è attribuita solo funzione conoscitiva (art. 11, co. 12 del D.Lgs. n. 118/2011);

RILEVATO che:

- la responsabilità gestionale dell'Ente compete al Direttore, ai sensi dell'art. 4 del vigente Regolamento di Organizzazione;
- l'accertamento delle entrate e l'impegno delle spese compete alla Direzione, ai sensi degli art. 15 e 20 del vigente Regolamento di contabilità e del servizio di economato;
- con Decreto del Presidente n. 8 del 15.12.2014 è stata nominata la sottoscritta dott.ssa Elisabetta Cecchini quale Direttore dell'Assemblea Territoriale d'Ambito ATO2 – Ancona, con decorrenza dal 12.01.2015 al 12.01.2018;

RICHIAMATI:

- l'articolo 228, comma 3, del d.Lgs. n. 267/2000, il quale prevede che “Prima dell'inserimento nel conto del bilancio dei residui attivi e passivi l'ente locale provvede all'operazione di riaccertamento degli stessi, consistente nella revisione delle ragioni del mantenimento in tutto od in parte dei residui e della corretta imputazione in bilancio, secondo le modalità di cui all'art. 3, comma 4, del decreto legislativo 23 giugno 2011, n. 118, e successive modificazioni”;
- l'articolo 3, comma 4, del d.Lgs. n. 118/2011, il quale prevede che “Possono essere conservati tra i residui attivi le entrate accertate esigibili nell'esercizio di riferimento, ma non incassate. Possono essere conservate tra i residui passivi le spese impegnate, liquidate o liquidabili nel corso di tale esercizio, ma non pagate. Le entrate e le spese accertate e impegnate non esigibili nell'esercizio considerato, sono immediatamente re-imputate all'esercizio in cui sono esigibili. La reimputazione degli impegni è effettuata incrementando, di pari importo, il fondo pluriennale di spesa, al fine di consentire, nell'entrata degli esercizi successivi, l'iscrizione del fondo pluriennale vincolato a copertura delle spese reimputate. La costituzione del fondo pluriennale vincolato non è effettuata in caso di reimputazione contestuale di entrate e di spese. Le variazioni agli stanziamenti del fondo pluriennale vincolato e agli stanziamenti correlati, dell'esercizio in corso e dell'esercizio precedente, necessarie alla reimputazione delle entrate e delle spese riaccertate, sono effettuate con provvedimento amministrativo della giunta entro i termini previsti per l'approvazione del rendiconto dell'esercizio precedente. Il riaccertamento ordinario dei residui è effettuato anche nel corso dell'esercizio provvisorio o della gestione provvisoria. Al termine delle procedure di riaccertamento non sono conservati residui cui non corrispondono obbligazioni giuridicamente perfezionate”;
- il principio contabile applicato concernente la contabilità finanziaria (all. n. 4/2 al d.Lgs. n. 118/2011 e s.m. e i.) ed in particolare il punto 9.1 inerente il riaccertamento ordinario dei residui;

DATO ATTO che, alla luce della normativa sopra richiamata, tramite apposito atto dell'organo esecutivo, in vista dell'approvazione del rendiconto di gestione, viene disposto il riaccertamento ordinario dei residui, attraverso il quale si procede alla cancellazione dei residui attivi e passivi non assistiti da obbligazioni giuridicamente perfezionate nonché alla reimputazione dei residui attivi e passivi le cui obbligazioni non sono esigibili alla data del 31 dicembre dell'esercizio a cui si riferisce il rendiconto;

CONSIDERATO che la reimputazione dei residui passivi non esigibili nell'esercizio a cui è riferito il rendiconto comporta:

- la creazione, sul bilancio dell'esercizio a cui è riferito il rendiconto, dei fondi pluriennali vincolati connessi alle spese reimputate per le quali la copertura è data dal fondo medesimo;
- una variazione del bilancio di previsione in corso di gestione, al fine di istituire o incrementare gli stanziamenti di entrate e spese su cui devono essere imputate le relative obbligazioni;

- il trasferimento all’esercizio di re-imputazione anche della “copertura”, che l’impegno aveva nell’esercizio cui era stato inizialmente imputato, attraverso il fondo pluriennale vincolato di entrata; la costituzione o l’incremento di tale fondo è escluso solo in caso di contestuale reimputazione di entrate e spese correlate;

VISTO il bilancio di previsione 2016-2018, approvato con Deliberazione dell’Assemblea ATA n. 1 del 23.02.2016;

VISTA la documentazione allegata al presente atto a formare parte integrante e sostanziale, quale:

- i seguenti elenchi dei residui attivi e passivi cancellati, reimputati e mantenuti alla data del 31 dicembre 2015, risultanti dall’operazione di riaccertamento ordinario, ai sensi dell’articolo 3, comma 4, del d.Lgs. n. 118/2011 ed in ossequio al principio contabile all. 4/2 al citato decreto, punto 9.1:

All.	ELENCO	n. residui	IMPORTO
A	Residui attivi cancellati definitivamente	-	-
B	Residui passivi cancellati definitivamente	2	98,39
C	Residui attivi reimputati	2	462.887,50
	Residui passivi reimputati	2	462.887,50
D.1	Residui attivi conservati al 31 dicembre 2015 provenienti dalla gestione dei residui	6	95.457,01
D.2	Residui attivi conservati al 31 dicembre 2015 provenienti dalla gestione di competenza	17	7.504.872,26
E.1	Residui passivi conservati al 31 dicembre 2015 provenienti dalla gestione dei residui	-	-
E.2	Residui passivi conservati al 31 dicembre 2015 provenienti dalla gestione di competenza	69	7.340.767,85

- il prospetto relativo al calcolo del fondo pluriennale vincolato derivante dalla somma degli impegni che devono essere re imputati in quanto non esigibili al 31.12.2015, di cui all’allegato F;
- il prospetto relativo alle variazioni di bilancio per l’anno 2015, di cui all’allegato G, comprendente le variazioni di competenza secondo lo schema del D.P.R. n. 194/96 e le variazioni di competenza secondo lo schema del D.Lgs. n. 118/2011;
- il prospetto relativo alle variazioni di bilancio per l’anno 2016, di cui all’allegato H, comprendente le variazioni di competenza secondo lo schema del D.P.R. n. 194/96, le variazioni di competenza secondo lo schema del D.Lgs. n. 118/2011, e le variazioni di cassa secondo lo schema del D.Lgs. n. 118/2011;
- il prospetto relativo alle variazioni di P.E.G. per l’anno 2015, di cui all’allegato I, comprendente le variazioni di P.E.G. secondo lo schema del D.P.R. n. 194/96 e le variazioni di P.E.G. secondo lo schema del D.Lgs. n. 118/2011;
- il prospetto relativo alle variazioni di P.E.G. per l’anno 2016, di cui all’allegato L, comprendente le variazioni di P.E.G. secondo lo schema del D.P.R. n. 194/96 e le variazioni di P.E.G. secondo lo schema del D.Lgs. n. 118/2011;

VISTI:

- il D.Lgs. n. 267/2000;
- il D.Lgs. n. 118/2011;
- il vigente Regolamento di contabilità e del servizio di economato;
- i pareri favorevoli, riportati in calce, in ordine alla regolarità tecnica e contabile di cui all’art. 49, co. 1 del D.Lgs. n. 267/2000;

PROPONE

1. Di approvare i seguenti elenchi dei residui attivi e passivi cancellati, reimputati e mantenuti alla data del 31 dicembre 2015, risultanti dall'operazione di riaccertamento ordinario, ai sensi dell'articolo 3, comma 4, del d.Lgs. n. 118/2011 ed in ossequio al principio contabile all. 4/2 al citato decreto, punto 9.1:

Ail.	ELENCO	n. residui	IMPORTO
A	Residui attivi cancellati definitivamente	-	-
B	Residui passivi cancellati definitivamente	2	98,39
C	Residui attivi reimputati	2	462.887,50
	Residui passivi reimputati	2	462.887,50
D.1	Residui attivi conservati al 31 dicembre 2015 provenienti dalla gestione dei residui	6	95.457,01
D.2	Residui attivi conservati al 31 dicembre 2015 provenienti dalla gestione di competenza	17	7.504.872,26
E.1	Residui passivi conservati al 31 dicembre 2015 provenienti dalla gestione dei residui	-	-
E.2	Residui passivi conservati al 31 dicembre 2015 provenienti dalla gestione di competenza	69	7.340.767,85

2. Di apportare al bilancio dell'esercizio 2015 le variazioni funzionali all'incremento del fondo pluriennale vincolato a copertura degli impegni reimputati, come risultano dal prospetto allegato F e dal prospetto relativo alle variazioni di bilancio complessive per l'anno 2015 allegato G:

SPESA	Var +	Var -
Variazioni capitoli ordinari di spesa corrente		€ 42.184,97
Variazioni capitoli ordinari di spesa capitale		€ 0,00
FPV di spesa parte corrente	€ 42.184,97	
FPV di spesa parte capitale	€ 0,00	
TOTALE A PAREGGIO	€ 42.184,97	€ 42.184,97

3. Di quantificare in via definitiva il FPV di spesa al termine dell'esercizio 2015 (corrispondente al FPV di entrata dell'esercizio successivo), pari a € 42.184,97, di cui:

- FPV di spesa parte corrente: € 42.184,97
- FPV di spesa parte capitale € 0,00

così composto:

DESCRIZIONE	Gestione	Corrente	Capitale	Totale
FPV di spesa costituito a bil.preventivo	CO	€ 0,00	€ 0,00	€ 0,00
FPV di spesa costituito in sede di riaccertamento ordinario dei residui	CO	€ 42.184,97	€ 0,00	€ 42.184,97
	RE	€ 0,00	€ 0,00	€ 0,00
TOTALE FPV DI SPESA		€ 42.184,97	€ 0,00	€ 42.184,97
<i>di cui FPV gestione di competenza</i>	CO	€ 42.184,97	€ 0,00	€ 42.184,97
<i>di cui FPV gestione dei residui</i>	RE	€ 0,00	€ 0,00	€ 0,00

4. Di apportare al bilancio dell'esercizio 2016 le variazioni funzionali all'incremento del fondo pluriennale vincolato in entrata a copertura degli impegni reimputati, come risultano dal prospetto allegato F e dal prospetto relativo alle variazioni di bilancio complessive per l'anno 2016 allegato H:

SPESA	ENTRATA	SPESA
FPV di entrata parte corrente	€ 42.184,97	
FPV di entrata parte capitale	€ 0,00	
Variazioni capitoli ordinari di spesa corrente		€ 42.184,97
Variazioni capitoli ordinari di spesa capitale		€ 0,00
TOTALE A PAREGGIO	€ 42.184,97	€ 42.184,97

5. Di apportare al bilancio di previsione dell'esercizio 2016, approvato con Deliberazione dell'Assemblea dell'ATA n. 1 del 23.02.2016, le variazioni necessarie alla reimputazione degli accertamenti e degli impegni non esigibili, come risultano dal prospetto allegato C e dal prospetto relativo alle variazioni di bilancio complessive per l'anno 2016 allegato H:

DESCRIZIONE	ENTRATA	SPESA
FPV di entrata di parte corrente	€ 0,00	
FPV di entrata di parte capitale	€ 0,00	
Variazioni di entrata di parte corrente	€ 0,00	
Variazioni di entrata di parte capitale	€ 462.887,50	
Variazioni capitoli ordinari di spesa corrente		€ 0,00
Variazioni capitoli ordinari di spesa capitale		€ 462.887,50
TOTALE A PAREGGIO	€ 462.887,50	€ 462.887,50

6. Di riaccertare e reimpegnare, a valere sull'esercizio 2016 e successivi, gli accertamenti e gli impegni reimputati in quanto non esigibili al 31 dicembre 2015;
7. Di approvare, ai sensi dell'art. 175 del D.Lgs. n. 267/2000, la seguente documentazione, allegata al presente atto a formarne parte integrante e sostanziale, per le motivazioni sopra richiamate:
- il prospetto relativo alle variazioni di bilancio per l'anno 2015, di cui all'allegato G, comprendente le variazioni di competenza secondo lo schema del D.P.R. n. 194/96 e le variazioni di competenza secondo lo schema del D.Lgs. n. 118/2011;
 - il prospetto relativo alle variazioni di bilancio per l'anno 2016, di cui all'allegato H, comprendente le variazioni di competenza secondo lo schema del D.P.R. n. 194/96, le variazioni di competenza secondo lo schema del D.Lgs. n. 118/2011, e le variazioni di cassa secondo lo schema del D.Lgs. n. 118/2011;
 - il prospetto relativo alle variazioni di P.E.G. per l'anno 2015, di cui all'allegato I, comprendente le variazioni di P.E.G. secondo lo schema del D.P.R. n. 194/96 e le variazioni di P.E.G. secondo lo schema del D.Lgs. n. 118/2011;
 - il prospetto relativo alle variazioni di P.E.G. per l'anno 2016, di cui all'allegato L, comprendente le variazioni di P.E.G. secondo lo schema del D.P.R. n. 194/96 e le variazioni di P.E.G. secondo lo schema del D.Lgs. n. 118/2011;
8. Di dare atto del permanere degli equilibri di bilancio e del rispetto dei principi del bilancio, di cui all'art. 162 del D.Lgs. n. 267/2000;
9. Di trasmettere il presente provvedimento al Collegio dei Revisori per la redazione del prescritto parere;
10. Di trasmettere il presente provvedimento, in ottemperanza a quanto previsto dal Principio contabile applicato concernente la contabilità finanziaria (punto 9.3) al Tesoriere, unitamente al prospetto concernente le variazioni di bilancio e l'elenco aggiornato dei residui attivi e passivi iniziali;
11. Di dichiarare il presente provvedimento immediatamente eseguibile, ai sensi dell'articolo 134, co. 4, del D.Lgs. n. 267/2000.

Jesi, 24 marzo 2016

Il Direttore
F.to dott.ssa Elisabetta Cecchini



**ALLEGATO A:
ELENCO DEI RESIDUI ATTIVI
DEFINITIVAMENTE CANCELLATI**



Assemblea Territoriale d'Ambito ATO2 - Ancona
Riaccertamento residui attivi - Residui definitivamente cancellati

Allegato A

Residui attivi 2014						
Capitolo	Numero	Anno	Importo	Diseconomia	Residui confermati al 31/12/2015	Note
					-	
					-	
					-	
					-	
					-	
					-	
					-	
					-	
TOTALE			-	-	-	



**ALLEGATO B:
ELENCO DEI RESIDUI PASSIVI
DEFINITIVAMENTE CANCELLATI**



Assemblea Territoriale d'Ambito ATO2 - Ancona

Riaccertamento residui passivi - Residui definitivamente cancellati

Allegato B

Residui passivi 2014						
Capitolo	Numero	Anno	Importo	Insussistenza	Residui confermati al 31/12/2015	Note
0103.01.310	33	2014	38,39	38,39	-	Servizio idrico integrato sede operativa Via Senigallia 16 - Ancona - Anno 2014
0110.01.303	163	2014	60,00	60,00	-	Servizio di sorveglianza sanitaria (n. 1 visita tirocinante) - Anno 2014
TOTALE			98,39	98,39	-	



**ALLEGATO C:
ELENCO DEI RESIDUI ATTIVI E PASSIVI
REIMPUTATI**



Assemblea Territoriale d'Ambito ATO2 - Ancona
Riaccertamento residui - Residui attivi e passivi reimputati

Allegato C

Residui attivi 2015							
Capitolo	Numero	Anno	Importo	Diseconomia	Reimputazione al 2016 (con i corrispondenti impegni)	Residui confermati al 31/12/2015	Note
0402.01.201	13	2015	328.174,02	-	328.174,02	-	Trasferimenti di capitale per realizzazione/adeguamento Centri di Raccolta Differenziata e Centri del Riuso nel territorio provinciale di Ancona - DDPF Regione Marche n. 145/CRB_08 del 26/11/2014 - Quota anno 2015 - GENERATO NUOVO ACCERTAMENTO 24/2016
0402.01.201	25	2015	134.713,48	-	134.713,48	-	Trasferimenti di capitale per intervento di realizzazione del centro di raccolta dei rifiuti urbani (Comune di Ancona) - Impegno n. 170/2014 capitolo n. 29570 - GENERATO NUOVO ACCERTAMENTO 25/2016
TOTALE			462.887,50	-	462.887,50	-	

Residui passivi 2015							
Capitolo	Numero	Anno	Importo	Economia	Reimputazione al 2016 (con i corrispondenti accertamenti)	Residui confermati al 31/12/2015	Note
0903.02.301	92	2015	328.174,02	-	328.174,02	-	Trasferimenti di capitale per realizzazione/adeguamento Centri di Raccolta Differenziata e Centri del Riuso nel territorio provinciale di Ancona - DDPF Regione Marche n. 145/CRB_08 del 26/11/2014 - Quota anno 2015 - GENERATO NUOVO IMPEGNO N. 101/2016
0903.02.301	109	2015	134.713,48	-	134.713,48	-	Trasferimenti di capitale per intervento di di realizzazione del centro di raccolta dei rifiuti urbani (Comune di Ancona) - Accertamento n. 38/2014 capitolo n. 403.430 - GENERATO NUOVO IMPEGNO N. 102/2016
TOTALE			462.887,50	-	462.887,50	-	



**ALLEGATO D1:
ELENCO DEI RESIDUI ATTIVI CONSERVATI
AL 31.12.2015 PROVENIENTE DALLA
GESTIONE DEI RESIDUI**



Assemblea Territoriale d'Ambito ATO2 - Ancona

Riaccertamento residui attivi -

Residui attivi conservati provenienti dalla gestione residui

Allegato D1

Residui attivi 2014						
Capitolo	Numero	Anno	Importo	Diseconomia	Residui confermati al 31/12/2015	Note
0201.01.201	5	2014	59.596,80	-	59.596,80	
0402.01.201	36	2014	18.830,13	-	18.830,13	
0402.01.201	37	2014	8.068,78	-	8.068,78	
0902.04.201	16	2014	46,80	-	46,80	
0902.04.201	33	2014	5.482,50	-	5.482,50	
0902.04.201	34	2014	3.432,00	-	3.432,00	
TOTALE			95.457,01	-	95.457,01	

Esercizio: 2015

ACCERTAMENTI PER ANNO RESIDUO

Anno/n° Accertamento	Meccanografico/Voce Bilancio	Descrizione Accertamento Soggetto	Residuo conservato
2014 / 00005	2010102 / 20101201	Contributi dai Comuni convenzionati per esercizio associato funzioni ATA - Anno 2014	59.596,80
2014 / 00036	4020102 / 40201201	Trasferimenti di capitale (FSC) - Impianto di Trattamento Meccanico Biologico (TMB) del rifiuto indifferenziato tramite la conversione dell'esistente impianto di trattamento della frazione organica dei rifiuti urbani nel Comune di Corinaldo (AN) - Primo stralcio funzionale - Impegno n. 168/2014 capitolo n. 29510 102 REGIONE MARCHE	18.830,13
2014 / 00037	4020102 / 40201201	Trasferimenti di capitale (Regionali) - Impianto di Trattamento Meccanico Biologico (TMB) del rifiuto indifferenziato tramite la conversione dell'esistente impianto di trattamento della frazione organica dei rifiuti urbani nel Comune di Corinaldo (AN) - Primo stralcio funzionale - Impegno n. 168/2014 capitolo n. 29510 102 REGIONE MARCHE	8.068,78
2014 / 00016	9020402 / 90204201	Restituzione di deposito cauzionale costituito dall'Ente per contratto fornitura energia elettrica per sede operativa Ancona con ENEL SERVIZIO ELETTRICO S.P.A.	46,80
2014 / 00033	9020402 / 90204201	Restituzione depositi cauzionali - Contratto di locazione sede operativa Jesi stipulato il 25.10.2005 tra Consorzio ZIPA e Consorzio Intercomunale Vallesina-Misa (3 mensilità) 285 CONSORZIO Z.I.P.A.	5.482,50
2014 / 00034	9020402 / 90204201	Restituzione depositi cauzionali - Contratto di locazione sede operativa Jesi stipulato il 18.12.2006 tra Consorzio ZIPA e Consorzio Intercomunale Vallesina-Misa (3 mensilità) 285 CONSORZIO Z.I.P.A.	3.432,00
TOTALE ESERCIZIO 2014			95.457,01

Esercizio: 2015

ACCERTAMENTI PER ANNO RESIDUO**RIEPILOGO PER Tit.Tip/M.P.Tit E ANNO**

Tit-Tip	Descrizione	Anno	Residuo conservato
20100	Trasferimenti correnti	2014	59.596,80
TOT.TITOLO-TIP. 20100			59.596,80
40200	Contributi agli investimenti	2014	26.898,91
TOT.TITOLO-TIP. 40200			26.898,91
90200	Entrate per conto terzi	2014	8.961,30
TOT.TITOLO-TIP. 90200			8.961,30

Esercizio: 2015

ACCERTAMENTI PER ANNO RESIDUO**RIEPILOGO TOTALIZZATO PER ANNO**

Anno	Residuo conservato
2014	95.457,01
TOTALE	95.457,01

Esercizio: 2015

ACCERTAMENTI PER ANNO RESIDUO**RIEPILOGO TOTALIZZATO PER TITOLO E ANNO**

(Voci da **** a ****)

TIT-ANNO	Residuo conservato
2 - 2014	59.596,80
4 - 2014	26.898,91
9 - 2014	8.961,30
Tot. Titolo.	95.457,01
TOTALE	95.457,01



**ALLEGATO D2:
ELENCO DEI RESIDUI ATTIVI CONSERVATI
AL 31.12.2015 PROVENIENTE DALLA
GESTIONE DI COMPETENZA**



Assemblea Territoriale d'Ambito ATO2 - Ancona

Riaccertamento residui attivi -

Residui attivi conservati provenienti dalla gestione competenza

Allegato D2

Residui attivi 2015						
Capitolo	Numero	Anno	Importo	Rideterminazione	Residui conservati al 31/12/2015	Note
0201.01.201	12	2015	516.178,20	-	516.178,20	
0201.01.202	9	2015	110.000,00	-	110.000,00	
0201.01.202	14	2015	275.524,82	40.587,48	234.937,34	
0201.01.202	15	2015	4.881.656,41	62.242,45	4.819.413,96	
0201.01.202	16	2015	408.944,63	36.118,00	372.826,63	
0201.01.202	17	2015	360.274,88	62.582,15	297.692,73	
0201.01.202	18	2015	243.060,32	15.014,71	228.045,61	
0201.01.202	19	2015	759.178,71	58.162,01	701.016,70	
0201.01.202	20	2015	161.166,63	7.769,48	153.397,15	
0201.03.201	31	2015	43.220,19	10,80	43.209,39	
0305.99.991	37	2015	3.159,66	-	3.159,66	
0305.99.991	38	2015	1.500,60	-	1.500,60	
0305.99.991	39	2015	780,80	-	780,80	
0402.01.201	26	2015	249.541,77	232.643,19	16.898,58	Diseconomia realizzata con Determinazione n. 27 del 09/03/2016
0402.01.201	27	2015	83.735,09	79.801,66	3.933,43	Diseconomia realizzata con Determinazione n. 27 del 09/03/2016
0402.03.101	34	2015	21.701,25	19.886,77	1.814,48	Diseconomia realizzata con Determinazione n. 27 del 09/03/2016
0902.04.201	30	2015	67,00	-	67,00	
TOTALE			8.119.690,96	614.818,70	7.504.872,26	

Esercizio: 2015

ACCERTAMENTI PER ANNO RESIDUO

Anno/n° Accertamento	Meccanografico/Voce Bilancio	Descrizione Accertamento Soggetto	Residuo conservato
2015 / 00012	2010102 / 20101201	Contributi dai Comuni convenzionati per esercizio associato funzioni ATA - Anno 2015	516.178,20
2015 / 00009	2010102 / 20101202	Trasferimenti correnti per servizio igiene urbana (raccolta differenziata e gestione centro ambiente) presso il Comune di Loreto - Periodo dal 01.03.2015 al 31.12.2015 564 COMUNE DI LORETO	110.000,00
2015 / 00014	2010102 / 20101202	Trasferimenti correnti per servizio igiene urbana (raccolta e smaltimento) presso il Comune di Numana - Anno 2015 566 COMUNE DI NUMANA	234.937,34
2015 / 00015	2010102 / 20101202	Trasferimenti correnti per servizio igiene urbana (raccolta e smaltimento) presso il Comune di Ancona - Anno 2015 556 COMUNE DI ANCONA	4.819.413,96
2015 / 00016	2010102 / 20101202	Trasferimenti correnti per servizio igiene urbana (raccolta e smaltimento) presso il Comune di Castelfidardo - Anno 2015 560 COMUNE DI CASTELFIDARDO	372.826,63
2015 / 00017	2010102 / 20101202	Trasferimenti correnti per servizio igiene urbana (raccolta e smaltimento) presso il Comune di Chiaravalle - Anno 2015 561 COMUNE DI CHIARAVALLE	297.692,73
2015 / 00018	2010102 / 20101202	Trasferimenti correnti per servizio igiene urbana (raccolta e smaltimento) presso il Comune di Filottrano - Anno 2015 563 COMUNE DI FILOTTRANO	228.045,61
2015 / 00019	2010102 / 20101202	Trasferimenti correnti per servizio igiene urbana (raccolta e smaltimento) presso i Comuni di Montemarciano e Monte San Vito - Anno 2015 588 UNIONE COMUNI MONTEMARCIANO E MONTE SAN VITO	701.016,70

Esercizio: 2015

ACCERTAMENTI PER ANNO RESIDUO

Anno/n° Accertamento	Meccanografico/Voce Bilancio	Descrizione Accertamento Soggetto	Residuo conservato
2015 / 00020	2010102 / 20101202	Trasferimenti correnti per servizio igiene urbana (raccolta e smaltimento) presso il Comune di Sirolo - Anno 2015 570 COMUNE DI SIROLO	153.397,15
2015 / 00031	2010302 / 20103201	Contributo per attività istituzionali ai sensi dell'art. 30, co. 5 del Capitolato d'oneri allegato al Contratto di servizio per la gestione dei servizi di igiene urbana in 14 Comuni - Anno 2015 546 RIECO S.P.A.	43.209,39
2015 / 00037	3059999 / 30599991	Rimborso costo servizio di pubblicità legale dell'esito di gara per l'affidamento del servizio di igiene urbana nei Comuni di Camerano, Castelfidardo, Chiaravalle, Filottrano, Montemarciano, Monte San Vito e Sirolo 546 RIECO S.P.A.	3.159,66
2015 / 00038	3059999 / 30599991	Conversione impianto Corinaldo - Rimborso spese pubblicità legale del bando di gara per l'individuazione del terzo contraente per la direzione dei lavori ed il coordinamento della sicurezza in fase di esecuzione	1.500,60
2015 / 00039	3059999 / 30599991	Conversione impianto Corinaldo - Rimborso spese pubblicità legale dell'avviso per la procedura ad evidenza pubblica per la progettazione e la realizzazione	780,80
2015 / 00026	4020102 / 40201201	Trasferimenti di capitale (FSC) - Impianto di Trattamento Meccanico Biologico (TMB) del rifiuto indifferenziato tramite la conversione dell'esistente impianto di trattamento della frazione organica dei rifiuti urbani nel Comune di Corinaldo (AN) - Primo stralcio funzionale 102 REGIONE MARCHE	16.898,58
2015 / 00027	4020102 / 40201201	Trasferimenti di capitale (Regionali) - Impianto di Trattamento Meccanico Biologico (TMB) del rifiuto indifferenziato tramite la conversione dell'esistente impianto di trattamento della frazione organica dei rifiuti urbani nel Comune di Corinaldo (AN) - Primo stralcio funzionale 102 REGIONE MARCHE	3.933,43
2015 / 00034	4020301 / 40203101	Trasferimenti di capitale - Impianto di Trattamento Meccanico Biologico (TMB) del rifiuto indifferenziato tramite la conversione dell'esistente impianto di trattamento della frazione organica dei rifiuti urbani nel Comune di Corinaldo (AN) - Primo stralcio funzionale 362 CIR33 SERVIZI S.R.L.	1.814,48

Esercizio: 2015

ACCERTAMENTI PER ANNO RESIDUO

Anno/n° Accertamento	Meccanografico/Voce Bilancio	Descrizione Accertamento Soggetto	Residuo conservato
2015 / 00030	9020402 / 90204201	Restituzione di deposito cauzionale per contratto fornitura di acqua per sede unica Jesi viale dell'Industria 5 258 MULTISERVIZI S.P.A.	67,00
TOTALE ESERCIZIO 2015			7.504.872,26

Esercizio: 2015

ACCERTAMENTI PER ANNO RESIDUO**RIEPILOGO PER Tit.Tip/M.P.Tit E ANNO**

Tit-Tip	Descrizione	Anno	Residuo conservato
20100	Trasferimenti correnti	2015	7.476.717,71
TOT.TITOLO-TIP. 20100			7.476.717,71
30500	Rimborsi e altre entrate correnti	2015	5.441,06
TOT.TITOLO-TIP. 30500			5.441,06
40200	Contributi agli investimenti	2015	22.646,49
TOT.TITOLO-TIP. 40200			22.646,49
90200	Entrate per conto terzi	2015	67,00
TOT.TITOLO-TIP. 90200			67,00

Esercizio: 2015

ACCERTAMENTI PER ANNO RESIDUO**RIEPILOGO TOTALIZZATO PER ANNO**

Anno	Residuo conservato
2015	7.504.872,26
TOTALE	7.504.872,26

Esercizio: 2015

ACCERTAMENTI PER ANNO RESIDUO**RIEPILOGO TOTALIZZATO PER TITOLO E ANNO**

(Voci da **** a ****)

TIT-ANNO	Residuo conservato
2 - 2015	7.476.717,71
3 - 2015	5.441,06
4 - 2015	22.646,49
9 - 2015	67,00
Tot. Titolo.	7.504.872,26
TOTALE	7.504.872,26



**ALLEGATO E1:
ELENCO DEI RESIDUI PASSIVI CONSERVATI
AL 31.12.2015 PROVENIENTE DALLA
GESTIONE DEI RESIDUI**



Assemblea Territoriale d'Ambito ATO2 - Ancona

Riaccertamento residui passivi -

Residui passivi conservati provenienti dalla gestione residui

Allegato E1

Residui passivi 2014						
Capitolo	Numero	Anno	Importo	Insussistenza	Residui confermati al 31/12/2015	Note
					-	
					-	
TOTALE			-	-	-	



**ALLEGATO E2:
ELENCO DEI RESIDUI PASSIVI CONSERVATI
AL 31.12.2015 PROVENIENTE DALLA
GESTIONE DI COMPETENZA**



Assemblea Territoriale d'Ambito ATO2 - Ancona

Riaccertamento residui passivi -

Residui passivi conservati provenienti dalla gestione competenza

Allegato E2

Residui passivi 2015						
Capitolo	Numero	Anno	Importo	Economia (o quota FPV)	Residui confermati al 31/12/2015	Note
0101.01.301	14	2015	6.674,53	-	6.674,53	
0101.01.301	149	2015	140,33	-	140,33	
0102.01.303	183	2015	2.657,16	-	2.657,16	
0102.01.306	117	2015	7.690,88	-	7.690,88	
0102.01.306	167	2015	21.568,00	-	21.568,00	
0102.01.306	168	2015	18.970,00	-	18.970,00	
0102.01.306	178	2015	1.000,00	-	1.000,00	
0102.01.306	179	2015	52,00	-	52,00	
0102.01.306	188	2015	976,00	-	976,00	
0102.01.306	190	2015	300,00	-	300,00	
0102.01.306	191	2015	1.952,00	48,80	1.903,20	
0103.01.203	130	2015	618,00	618,00	-	
0103.01.204	51	2015	250,00	250,00	-	
0103.01.301	42	2015	750,00	750,00	-	
0103.01.303	41	2015	495,93	495,93	-	
0103.01.303	172	2015	964,41	-	964,41	
0103.01.305	43	2015	618,57	618,57	-	
0103.01.306	77	2015	480,50	-	480,50	
0103.01.306	148	2015	476,89	-	476,89	
0103.01.307	17	2015	481,34	-	481,34	
0103.01.309	68	2015	563,02	-	563,02	
0103.01.309	140	2015	632,95	-	632,95	
0103.01.309	141	2015	1.200,00	-	1.200,00	
0103.01.309	142	2015	61,72	-	61,72	
0103.01.310	136	2015	115,49	-	115,49	
0103.01.310	137	2015	85,64	-	85,64	
0103.01.310	138	2015	6,05	6,05	-	
0103.01.310	143	2015	200,00	200,00	-	
0103.01.311	119	2015	87,59	-	87,59	
0103.01.312	64	2015	962,22	795,70	166,52	
0103.01.313	60	2015	5.075,20	-	5.075,20	
0103.01.314	15	2015	915,00	-	915,00	
0103.01.314	24	2015	5.075,20	-	5.075,20	
0103.01.314	36	2015	244,00	-	244,00	
0103.01.314	37	2015	758,56	430,62	327,94	
0103.01.314	160	2015	4.270,00	-	4.270,00	
0103.01.314	163	2015	3.624,88	3.161,06	463,82	
0103.01.315	27	2015	2.472,81	-	2.472,81	
0103.01.317	45	2015	443,95	443,95	-	
0103.01.318	47	2015	104,50	104,50	-	
0103.01.319	147	2015	19,19	19,19	-	
0103.01.321	16	2015	1.586,00	-	1.586,00	
0103.01.322	46	2015	245,50	245,50	-	
0103.01.323	103	2015	169,00	-	169,00	
0103.01.326	154	2015	0,61	0,61	-	
0103.01.326	156	2015	0,86	0,86	-	
0103.01.326	180	2015	85,00	-	85,00	
0103.02.203	194	2015	2.508,47	-	2.508,47	
0105.01.302	26	2015	4.876,89	-	4.876,89	
0105.01.302	49	2015	809,48	809,48	-	
0108.01.301	44	2015	1.151,35	1.151,35	-	
0108.01.303	189	2015	1.098,00	-	1.098,00	
0108.02.201	135	2015	51,57	51,57	-	
0108.02.202	114	2015	800,00	800,00	-	
0110.01.103	108	2015	0,02	0,02	-	
0110.01.107	112	2015	1.778,99	1.312,83	466,16	
0110.01.107	152	2015	2.448,10	1.022,41	1.425,69	
0110.01.301	48	2015	131,20	131,20	-	
0110.01.301	62	2015	304,73	-	304,73	
0110.01.303	162	2015	1.110,00	863,17	246,83	



Assemblea Territoriale d'Ambito ATO2 - Ancona

Riaccertamento residui passivi -

Residui passivi conservati provenienti dalla gestione competenza

Allegato E2

Residui passivi 2015						
Capitolo	Numero	Anno	Importo	Economia (o quota FPV)	Residui confermati al 31/12/2015	Note
0110.01.305	161	2015	3.325,89	3.287,78	38,11	
0110.01.001	99	2015	20,23	-	20,23	
0111.01.303	186	2015	1.500,60	-	1.500,60	
0111.01.304	153	2015	7,20	7,20	-	
0111.01.304	155	2015	10,10	10,10	-	
0903.01.301	8	2015	26.651,84	12.050,95	14.600,89	
0903.01.301	9	2015	4.112,28	1.881,51	2.230,77	
0903.01.301	10	2015	2.247,90	2.247,90	-	
0903.01.301	11	2015	250,83	250,83	-	
0903.01.302	7	2015	3.950,00	-	3.950,00	
0903.01.302	50	2015	250,00	250,00	-	
0903.01.304	2	2015	711,33	-	711,33	
0903.01.306	3	2015	313,65	-	313,65	
0903.01.308	75	2015	579.221,21	-	579.221,21	
0903.01.308	76	2015	165.000,00	-	165.000,00	
0903.01.308	80	2015	4.051.785,61	62.242,45	3.989.543,16	
0903.01.308	82	2015	189.614,01	-	189.614,01	
0903.01.308	84	2015	686.955,92	65.168,66	621.787,26	
0903.01.308	85	2015	106.074,10	-	106.074,10	
0903.01.308	89	2015	249.647,66	32.950,18	216.697,48	
0903.01.308	90	2015	26.726,22	-	26.726,22	
0903.01.308	195	2015	22.366,56	-	22.366,56	
0903.01.309	81	2015	829.870,80	-	829.870,80	
0903.01.309	83	2015	121.446,12	83.185,32	38.260,80	
0903.01.309	86	2015	31.116,20	15.558,07	15.558,13	
0903.01.309	87	2015	95.604,40	33.717,47	61.886,93	
0903.01.309	88	2015	35.027,44	15.163,12	19.864,32	
0903.01.309	169	2015	95.454,98	12.133,10	83.321,88	
0903.01.309	196	2015	258,07	-	258,07	
0903.02.201	118	2015	332.969,82	332.331,62	638,20	Economia realizzata con Determinazione n. 27 del 09/03/2016
9901.07.101	32	2015	152,95	-	152,95	
9901.07.105	59	2015	251.634,28	-	251.634,28	
9901.07.202	139	2015	67,00	-	67,00	
TOTALE			8.027.535,48	686.767,63	7.340.767,85	

Esercizio: 2015

IMPEGNI PER ANNO RESIDUO

Anno/n° Impegno	Meccanografico/Voce Bilancio	Descrizione Impegno Soggetto	Residuo conservato
2015 / 00014	1010103 / 111300000	Compenso componenti Collegio dei revisori dei conti oltre contributo integrativo e IVA - Periodo dal 01.01.2015 al 31.12.2015	6.674,53
2015 / 00149	1010103 / 111300000	Rimborsi spese di viaggio componenti Collegio dei Revisori dei Conti - Anno 2015	140,33
2015 / 00172	1010202 / 112200000	Fornitura di materiale di cancelleria e di consumo - ultimo trimestre 2015 657 KARTEX ITALIA S.A.S.	964,41
2015 / 00017	1010203 / 112310000	Telefonia mobile personale dipendente e assimilato - Contratto multibusiness 24 mesi - Anno 2015 108 TELECOM ITALIA SPA	481,34
2015 / 00064	1010203 / 112310000	Contratto manutenzione "all-in" Multifunzione Toshiba sede operativa Ancona - Anno 2015 593 TCS S.R.L.	166,52
2015 / 00068	1010203 / 112310000	Fornitura energia elettrica sede operativa Via Senigallia 16 - Ancona - Anno 2015 85 ENEL SERVIZIO ELETTRICO S.P.A.	563,02
2015 / 00077	1010203 / 112310000	Telefonia fissa sede operativa via Senigallia n. 16, Ancona - Gennaio/Luglio 2015 108 TELECOM ITALIA SPA	480,50
2015 / 00119	1010203 / 112310000	Fornitura gas metano sede operativa Via Senigallia 16 - Ancona - Anno 2015 496 PROMETEO S.P.A.	87,59

Esercizio: 2015

IMPEGNI PER ANNO RESIDUO

Anno/n° Impegno	Meccanografico/Voce Bilancio	Descrizione Impegno Soggetto	Residuo conservato
2015 / 00136	1010203 / 112310000	Servizio idrico integrato sede unica Jesi viale dell'Industria 5 - anno 2015 - primo piano 258 MULTISERVIZI S.P.A.	115,49
2015 / 00137	1010203 / 112310000	Servizio idrico integrato sede unica Jesi viale dell'Industria 5 - Periodo dal 01.06.2015 al 31.12.2015 - secondo piano 258 MULTISERVIZI S.P.A.	85,64
2015 / 00140	1010203 / 112310000	Fornitura energia elettrica sede viale dell'Industria 5 Jesi - Anno 2015 - primo piano 496 PROMETEO S.P.A.	632,95
2015 / 00141	1010203 / 112310000	Fornitura energia elettrica sede viale dell'Industria 5 Jesi - Periodo dal 01.06.2015 al 31.12.2015 - secondo piano 496 PROMETEO S.P.A.	1.200,00
2015 / 00142	1010203 / 112310000	Fornitura energia elettrica sede unica viale dell'Industria 5 Jesi - spese di attivazione 496 PROMETEO S.P.A.	61,72
2015 / 00148	1010203 / 112310000	Telefonia fissa sede unica di Jesi, Viale dell'Industria 5 - Luglio/Dicembre 2015 108 TELECOM ITALIA SPA	476,89
2015 / 00008	1010203 / 112320000	Costo del lavoro per n. 2 lavoratori a tempo determinato categoria C1 (Alex Cristiano Martini e Marina Ponziano) - Periodo dal 01/01/2015 al 30/06/2015 con proroga al 31/12/2015 (Determinazione n. 89 del 30/06/2015) 575 MANPOWER S.R.L.	14.600,89

Esercizio: 2015

IMPEGNI PER ANNO RESIDUO

Anno/n° Impegno	Meccanografico/Voce Bilancio	Descrizione Impegno Soggetto	Residuo conservato
2015 / 00009	1010203 / 112320000	Costo del servizio di somministrazione per n. 2 lavoratori a tempo determinato categoria C1 (Alex Cristiano Martini e Marina Ponziano) - Periodo dal 01/01/2015 al 30/06/2015 con proroga al 31/12/2015 (Determinazione n. 89 del 30/06/2015) 575 MANPOWER S.R.L.	2.230,77
2015 / 00015	1010203 / 112330000	Servizio di prevenzione e protezione dai rischi e designazione RSPP - Periodo dal 01.01.2015 al 30.09.2015 oltre indennizzo per recesso 610 WORKGATE ITALIA S.R.L.	915,00
2015 / 00016	1010203 / 112330000	Servizio dizionario rifiuti	1.586,00
2015 / 00024	1010203 / 112330000	Servizio di consulenza e assistenza fiscale e contabile - Anno 2015 506 BERTUCCIOLI PIERI & PARTNERS - COMMERCIALISTI ASSOCIATI	5.075,20
2015 / 00027	1010203 / 112330000	Servizio di pulizia periodica degli uffici sede operativa di Jesi, Viale dell'Industria n. 5 e sede operativa di Ancona, Via Senigallia n. 16 - Anno 2015 291 FUTURA SOCIETA' COOPERATIVA	2.472,81
2015 / 00036	1010203 / 112330000	Servizio di assistenza in materia di trattamento dati personali di cui al D.Lgs. n. 196/2003 - Anno 2015 610 WORKGATE ITALIA S.R.L.	244,00
2015 / 00037	1010203 / 112330000	Servizio completo di elaborazione buste paga del personale dipendente e assimilato dell'Ente - Periodo dal 01.01.2015 al 31.12.2015 577 AGS S.R.L.	327,94
2015 / 00060	1010203 / 112330000	Componente unico del Nucleo di Valutazione - Anno 2015 631 BRACCINI PAOLO	5.075,20

Esercizio: 2015

IMPEGNI PER ANNO RESIDUO

Anno/n° Impegno	Meccanografico/Voce Bilancio	Descrizione Impegno Soggetto	Residuo conservato
2015 / 00062	1010203 / 112330000	Rimborsi spesa per missioni del personale dipendente - Anno 2015	304,73
2015 / 00099	1010203 / 112330000	Regolazione premio di copertura assicurativa per la responsabilità civile generale del personale dell'Ente - Periodo dal 31.01.201 al 31.01.2015 578 AON S.P.A.	20,23
2015 / 00112	1010203 / 112330000	Fruizione del servizio di asilo nido da parte della dipendente Pieralisi Silvia - Periodo da settembre 2014 a luglio 2015 386 CONSORZIO NIDO INDUSTRIA VALLESINA	466,16
2015 / 00152	1010203 / 112330000	Fruizione del servizio di asilo nido da parte dei dipendenti Pieralisi Silvia e Giantomassi Matteo - Periodo da settembre 2015 a dicembre 2015 386 CONSORZIO NIDO INDUSTRIA VALLESINA	1.425,69
2015 / 00160	1010203 / 112330000	Servizio di supporto per l'assistenza in materia di personale e di organizzazione pubblica - 2° fase periodo luglio 2015 - febbraio 2016 592 PUBLIKA S.R.L.	4.270,00
2015 / 00161	1010203 / 112330000	Servizi relativi alla gestione integrata della salute e sicurezza sui luoghi di lavoro - moduli PFIA e CDF (redazione e aggiornamento PFIA - corsi di formazione e addestramento) 667 IGEAM S.R.L.	38,11
2015 / 00162	1010203 / 112330000	Servizi relativi alla gestione integrata della salute e sicurezza sui luoghi di lavoro - modulo PSS (gestione del PSS - visite mediche - esami strumentali) 668 IGEAMED S.R.L.	246,83
2015 / 00163	1010203 / 112330000	Servizi relativi alla gestione integrata della salute e sicurezza sui luoghi di lavoro - moduli DVR, DUVRI, PPE e SDP (valutazione dei rischi, redazione DUVRI, redazione e aggiornamento PMP, redazione e aggiornamento PdE, prove di evacuazione, responsabile del servizio di prevenzione e protezione) 667 IGEAM S.R.L.	463,82

Esercizio: 2015

IMPEGNI PER ANNO RESIDUO

Anno/n° Impegno	Meccanografico/Voce Bilancio	Descrizione Impegno Soggetto	Residuo conservato
2015 / 00189	1010203 / 112330000	Manutenzione della licenza antivirus Trend Micro Worry-Free Business Security v9.x, Advanced Bindle, per le apparecchiature informatiche ad uso degli uffici dell'Ente - periodo novembre 2015 / novembre 2016 307 MF S.R.L.- MANUTENZIONE FORMAZIONE	1.098,00
2015 / 00026	1010204 / 112400000	Canone di locazione uffici sede operativa di Ancona, Via Senigallia n. 16 - Anno 2015 579 COMUNE DI ANCONA - SERVIZIO TRIBUTI ENTRATE PATRIMONIALI SERV. TESORERIA	4.876,89
2015 / 00103	1010306 / 113600000	Rimborso spese di gestione conto di tesoreria - 1°, 2° e 3° trimestre 2015 42 TESORIERE BANCA DELLE MARCHE	169,00
2015 / 00007	1010801 / 118100000	Progetto di informazione ed assistenza alle utenze e alle Amministrazioni comunali della Provincia di Ancona in merito ai servizi di igiene urbana presenti sul predetto territorio, nonché di sensibilizzazione all'autocompostaggio, all'impiego del compost e alle loro corrette pratiche conferito alla Dott.ssa Elisabetta Ubertini - Periodo dal 01.01.2015 al 30.06.2015 prorogato al 27.03.2016 398 UBERTINI ELISABETTA	3.950,00
2015 / 00002	1010801 / 118110000	Oneri previdenziali su compensi corrisposti a collaborazioni coordinate e continuative 22 INPS	711,33
2015 / 00183	1010802 / 118200000	Progetto di educazione ambientale per l'anno scolastico 2015-2016 - fornitura materiale didattico 663 PRIMA PRINT S.R.L.S.	2.657,16
2015 / 00117	1010803 / 118310000	Servizio supporto organizzativo attività didattiche e manifestazione "Riciclolimpiadi 2015" - Progetto educativo 2014-2015 denominato "Personaggi in cerca d'autore 2.0" 618 OPERA SOCIETA' COOPERATIVA SOCIALE ONLUS	7.690,88

Esercizio: 2015

IMPEGNI PER ANNO RESIDUO

Anno/n° Impegno	Meccanografico/Voce Bilancio	Descrizione Impegno Soggetto	Residuo conservato
2015 / 00167	1010803 / 118310000	Attività di segreteria organizzativa e individuazione degli operatori che si occuperanno di tali mansioni oltre che della didattica in classe - tipologie di spesa "Coop. per operatori" e "Coop. per servizi" - Progetto di educazione ambientale 2015-2016 618 OPERA SOCIETA' COOPERATIVA SOCIALE ONLUS	21.568,00
2015 / 00168	1010803 / 118310000	Attività di "Monitoraggio dei servizi di igiene urbana", "Informazione e sensibilizzazione della popolazione", "Elaborazione di proposte tese al miglioramento dei servizi di igiene urbana e dei risultati di raccolta differenziata - tipologie di spesa "Coop. per operatori - Attività 1-2-3" e "Coop. per servizi - Attività 1-2-3" - Progetto "DIFFERENZIATA CONTROLLata" 2015-2016 538 H.O.R.T. SOC. COOP.	18.970,00
2015 / 00178	1010803 / 118310000	Compenso incarico individuale per la collaborazione con l'Area Finanziaria dell'ATA - periodo dal 02.11.2015 al 30.11.2015 656 BACELLI RINO	1.000,00
2015 / 00179	1010803 / 118310000	Rimborsi spese viaggio - incarico individuale per la collaborazione con l'Area Finanziaria dell'ATA - periodo dal 02.11.2015 al 30.11.2015 656 BACELLI RINO	52,00
2015 / 00186	1010803 / 118310000	Conversione impianto Corinaldo - Pubblicità legale del bando di gara per l'individuazione del terzo contraente per la direzione dei lavori ed il coordinamento della sicurezza in fase di esecuzione 653 FAMIS S.R.L. UNIPERSONALE	1.500,60
2015 / 00188	1010803 / 118310000	Aggiornamento del Documento di valutazione dei rischi elaborato con le procedure standardizzate e del Documento di valutazione rischio stress correlato per entrambe le sedi operative dell'ATA 610 WORKGATE ITALIA S.R.L.	976,00
2015 / 00190	1010803 / 118310000	Servizi per la realizzazione di attività di educazione e sensibilizzazione nell'ambito del progetto natalizio "Lupus et Agnus" 660 ASSOCIAZIONE CULTURALE ART'O	300,00

Esercizio: 2015

IMPEGNI PER ANNO RESIDUO

Anno/n° Impegno	Meccanografico/Voce Bilancio	Descrizione Impegno Soggetto	Residuo conservato
2015 / 00191	1010803 / 118310000	Progetto di educazione ambientale per l'anno scolastico 2015-2016 - realizzazione grafica del materiale didattico 507 ROSSO DI GRANA DI ROBERTA MANZOTTI	1.903,20
2015 / 00003	1010807 / 118700000	IRAP su compensi corrisposti a collaborazioni coordinate e continuative 11 REGIONE MARCHE SERVIZIO TESORERIA IRAP	313,65
2015 / 00180	1010807 / 118700000	IRAP incarico individuale per la collaborazione con l'Area Finanziaria dell'ATA - periodo dal 02.11.2015 al 30.11.2015 11 REGIONE MARCHE SERVIZIO TESORERIA IRAP	85,00
2015 / 00075	1090503 / 195300000	Servizio igiene urbana Comuni di Castelfidardo, Chiaravalle, Filottrano, Montemarcano, Monte San Vito e Sirolo - Periodo dal 01.12.2015 al 31.12.2015 546 RIECO S.P.A.	579.221,21
2015 / 00076	1090503 / 195300000	Servizi di raccolta rifiuti differenziati (compreso il trasporto e conferimento a destino) e di gestione del Centro di Raccolta comunale nel territorio del comune di Loreto - Periodo dal 01.03.2015 al 31.12.2015 526 ASTEA S.P.A.	165.000,00
2015 / 00080	1090503 / 195300000	Servizio igiene urbana (raccolta) presso Comune di Ancona - Anno 2015 222 ANCONAMBIENTE S.P.A.	3.989.543,16
2015 / 00081	1090503 / 195300000	Servizio igiene urbana (smaltimento) presso Comune di Ancona - Anno 2015 222 ANCONAMBIENTE S.P.A.	829.870,80

Esercizio: 2015

IMPEGNI PER ANNO RESIDUO

Anno/n° Impegno	Meccanografico/Voce Bilancio	Descrizione Impegno Soggetto	Residuo conservato
2015 / 00082	1090503 / 195300000	Servizio igiene urbana (raccolta) presso Comune di Castelfidardo - Periodo dal 01.01.2015 al 31.11.2015 222 ANCONAMBIENTE S.P.A.	189.614,01
2015 / 00083	1090503 / 195300000	Servizio smaltimento rifiuti presso Comuni di Camerano, Castelfidardo e Chiaravalle - Periodo dal 01.01.2015 al 31.11.2015 98 SOGENUS S.P.A.	38.260,80
2015 / 00084	1090503 / 195300000	Servizio igiene urbana (raccolta) presso Comuni di Chiaravalle, Montemarcano e Monte San Vito - Periodo dal 01.01.2015 al 31.11.2015 591 C.N.S. SOCIETA' COOPERATIVA	621.787,26
2015 / 00085	1090503 / 195300000	Servizio igiene urbana (raccolta) presso Comune di Filottrano - Periodo dal 01.01.2015 al 31.11.2015 615 ECOFON CONERO S.P.A.	106.074,10
2015 / 00086	1090503 / 195300000	Servizio igiene urbana (smaltimento) presso Comune di Filottrano - Periodo dal 01.01.2015 al 31.11.2015 615 ECOFON CONERO S.P.A.	15.558,13
2015 / 00087	1090503 / 195300000	Servizio smaltimento rifiuti presso Comuni di Montemarcano, Monte San Vito (periodo dal 01.01.2015 al 31.11.2015) e Numana (anno 2015) 220 A.S.A. S.R.L.	61.886,93
2015 / 00088	1090503 / 195300000	Servizio smaltimento rifiuti presso Comune di Sirolo - Periodo dal 01.01.2015 al 31.11.2015 220 A.S.A. S.R.L.	19.864,32

Esercizio: 2015

IMPEGNI PER ANNO RESIDUO

Anno/n° Impegno	Meccanografico/Voce Bilancio	Descrizione Impegno Soggetto	Residuo conservato
2015 / 00089	1090503 / 195300000	Servizio igiene urbana (raccolta) presso Comune di Numana - Anno 2015 526 ASTEA S.P.A.	216.697,48
2015 / 00090	1090503 / 195300000	Servizio igiene urbana (raccolta) presso Comune di Sirolo - Periodo dal 01.01.2015 al 31.11.2015 615 ECOFON CONERO S.P.A.	26.726,22
2015 / 00169	1090503 / 195300000	Servizio smaltimento Comuni di Castelfidardo, Chiaravalle, Filottrano, Montemarciano, Monte San Vito e Sirolo - Periodo dal 01.12.2015 al 31.12.2015 546 RIECO S.P.A.	83.321,88
2015 / 00195	1090503 / 195300000	Gestione Centro Ambiente - periodo dal 01.01.2015 al 30.11.2015 - Comune di Sirolo 526 ASTEA S.P.A.	22.366,56
2015 / 00196	1090503 / 195300000	Addebito interessi di mora per ritardato pagamento fatture n. 69/05 del 31/05/2015 e 90/05 del 30/06/2015 per servizio smaltimento Comune di Chiaravalle mesi di Maggio e Giugno 2015 98 SOGENUS S.P.A.	258,07
2015 / 00194	2010205 / 212510000	Fornitura di tende per gli uffici della sede operativa 666 SAITEX TENDAGGI S.N.C. DI ZOPPI & C.	2.508,47
2015 / 00118	2090501 / 295100000	Impianto per il Trattamento Meccanico Biologico dei rifiuti indifferenziati tramite conversione dell'impianto di compostaggio di Corinaldo - Primo stralcio funzionale	638,20
2015 / 00032	4000001 / 410010000	Ritenute CPDEL, F.do PREVIDENZA e CREDITO, INAIL e INPS - Anno 2015	152,95

Esercizio: 2015

IMPEGNI PER ANNO RESIDUO

Anno/n° Impegno	Meccanografico/Voce Bilancio	Descrizione Impegno Soggetto	Residuo conservato
2015 / 00059	4000002 / 420010000	IVA su fatture acquisto beni e servizi 12 TESORO DELLO STATO C/O TES PROV.LE STATO	251.634,28
2015 / 00139	4000007 / 470010000	Costituzione di deposito cauzionale per contratto fornitura di acqua per sede unica Jesi viale dell'Industria 5 258 MULTISERVIZI S.P.A.	67,00
TOTALE ESERCIZIO 2015			7.340.767,85

Esercizio: 2015

IMPEGNI PER ANNO RESIDUO**RIEPILOGO PER MECCANOGRAFICO E ANNO**

Meccanografico	Descrizione	Anno	Residuo conservato
1010103	ORGANI ISTITUZIONALI, PARTECIPAZIONE E DECENTRAMENTO/PRESTAZIONI DI SERVIZI	2015	6.814,86
TOT. MECCANOGRAFICO 1010103			6.814,86
1010202	SEGRETERIA GENERALE, PERSONALE E ORGANIZZAZIONE/ACQUISTO DI BENI DI CONSUMO E/O MATERIE PRIME	2015	964,41
TOT. MECCANOGRAFICO 1010202			964,41
1010203	SEGRETERIA GENERALE, PERSONALE E ORGANIZZAZIONE/PRESTAZIONI DI SERVIZI	2015	45.213,04
TOT. MECCANOGRAFICO 1010203			45.213,04
1010204	SEGRETERIA GENERALE, PERSONALE E ORGANIZZAZIONE - UTILIZZO DI BENI DI TERZI	2015	4.876,89
TOT. MECCANOGRAFICO 1010204			4.876,89
1010306	INTERESSI PASSIVI E ONERI FINANZIARI DIVERSI	2015	169,00
TOT. MECCANOGRAFICO 1010306			169,00
1010801	Funzioni generali di amministrazione, di gestione e di controllo - Altri servizi generali - Personale	2015	4.661,33
TOT. MECCANOGRAFICO 1010801			4.661,33
1010802	FUNZIONI GENERALI DI AMMINISTRAZIONE, DIGESTIONE E DI CONTROLLO ALTRI SERVIZI GENERALI ACQUISTO DI BENI DI CONSUMO E/O MATERIE PRIME	2015	2.657,16
TOT. MECCANOGRAFICO 1010802			2.657,16
1010803	ALTRI SERVIZI GENERALI/PRESTAZIONI DI SERVIZI	2015	53.960,68
TOT. MECCANOGRAFICO 1010803			53.960,68
1010807	ALTRI SERVIZI GENERALI/IMPOSTE E TASSE	2015	398,65
TOT. MECCANOGRAFICO 1010807			398,65
1090503	SERVIZIO SMALTIMENTO RIFIUTI - PRESTAZIONI DI SERVIZI	2015	6.966.050,93
TOT. MECCANOGRAFICO 1090503			6.966.050,93
2010205	SEGRETERIA GENERALE, PERSONALE E ORGANIZZAZIONE/ACQUISIZIONE DI BENI MOBILI, MACCHINE ED ATTREZZATURE TECNICO-SCIENTIFICHE	2015	2.508,47
TOT. MECCANOGRAFICO 2010205			2.508,47

Esercizio: 2015

IMPEGNI PER ANNO RESIDUO

Meccanografico	Descrizione	Anno	Residuo conservato
2090501	SERVIZIO SMALTIMENTO RIFIUTI/ACQUISIZIONE DI BENI IMMOBILI	2015	638,20
TOT. MECCANOGRAFICO 2090501			638,20
4000001	RITENUTE PREVIDENZIALI E ASSISTENZIALI AL PERSONALE	2015	152,95
TOT. MECCANOGRAFICO 4000001			152,95
4000002	RITENUTE ERARIALI	2015	251.634,28
TOT. MECCANOGRAFICO 4000002			251.634,28
4000007	RESTITUZIONE DI DEPOSITI PER SPESE CONTRATTUALI	2015	67,00
TOT. MECCANOGRAFICO 4000007			67,00

RIEPILOGO TOTALIZZATO PER ANNO

Anno	Residuo conservato
2015	7.340.767,85
TOTALE	7.340.767,85

Esercizio: 2015

IMPEGNI PER ANNO RESIDUO**RIEPILOGO TOTALIZZATO PER TITOLO E ANNO**

(Voci da **** a ****)

TIT-ANNO	Residuo conservato
1 - 2015	7.085.766,95
Tot. Titolo. 1	7.085.766,95
2 - 2015	3.146,67
Tot. Titolo. 2	3.146,67
4 - 2015	251.854,23
Tot. Titolo. 4	251.854,23
TOTALE	7.340.767,85



**ALLEGATO F:
RIACCERTAMENTO RESIDUI PASSIVI –
FONDO PLURIENNALE VINCOLATO DA
RIACCERTAMENTO**



Assemblea Territoriale d'Ambito ATO2 - Ancona

Riaccertamento residui passivi -

Fondo pluriennale vincolato da riaccertamento

Allegato F

Residui passivi 2015						
Capitolo	Numero	Anno	Importo	Residui confermati al 31/12/2015	FPV da riaccertamento	Note
0103.01.314	163	2015	3.624,88	463,82	3.161,06	Servizi relativi alla gestione integrata della salute e sicurezza sui luoghi di lavoro - moduli DVR, DUVRI, PPE e SDP (valutazione dei rischi, redazione DUVRI, redazione e aggiornamento PMP, redazione e aggiornamento PdE, prove di evacuazione, responsabile del servizio di prevenzione e protezione) - AUMENTO IMPEGNO 29/2016
0110.01.303	162	2015	1.110,00	246,83	863,17	Servizi relativi alla gestione integrata della salute e sicurezza sui luoghi di lavoro - modulo PSS (gestione del PSS - visite mediche - esami strumentali) - AUMENTO IMPEGNO 27/2016
0110.01.305	161	2015	3.325,89	38,11	3.287,78	Servizi relativi alla gestione integrata della salute e sicurezza sui luoghi di lavoro - moduli PFIA e CDF (redazione e aggiornamento PFIA - corsi di formazione e addestramento) - GENERATO NUOVO IMPEGNO N. 103/2016
0110.01.302	131	2015	22.470,44	-	22.470,44	Incarico patrocinio legale per ricorso amministrativo n. 216_2015 R.G. innanzi TAR MARCHE Ancona inerente affidamento servizio igiene urbana nei Comuni di Camerano, Castelfidardo, Chiaravalle, Filottrano, Montemarciano, Monte San Vito e Sirolo - GENERATO NUOVO IMPEGNO N. 104/2016
0111.01.302	184	2015	12.402,52	-	12.402,52	Incarico avv. Baietta difesa tecnica TAR MARCHE - Ancona - ricorso n. 675_2015 R.G. impianto Corinaldo - GENERATO NUOVO IMPEGNO N. 105/2016
TOTALE			42.933,73	748,76	42.184,97	



**ALLEGATO G:
VARIAZIONI AL BILANCIO DI PREVISIONE
2015**

ESTREMI ASSUNZIONE MECCANOGRAFICO/VOCE	ESTREMI APPROVAZIONE	VARIAZIONI DI SPESA		VARIAZIONI DI ENTRATA	
		POSITIVA	NEGATIVA	POSITIVA	NEGATIVA
24/03/2016N.9					
DP Decreto Presidente					
4030430 00000.000.0 var.:4 tipo: ass.prec.: 795.451,16 Ass.Attuale: 332.563,66 TRASFERIMENTI DI CAPITALE DALLA REGIONE/TRASFERIMENTI DI CAPITALE DALLA REGIONE MARCHE assegnatario: 01 00 00 00 DIREZIONE - ATA ATO2 Ancona				0,00	462.887,50
1010203 00000.000.0 var.:12 tipo: ass.prec.: 279.563,01 Ass.Attuale: 279.563,01 SEGRETERIA GENERALE, PERSONALE E ORGANIZZAZIONE/PRESTAZIONI DI SERVIZI assegnatario: 01 00 00 00 DIREZIONE - ATA ATO2 Ancona	7.312,01	7.312,01			
1010803 00000.000.0 var.:3 tipo: ass.prec.: 208.101,90 Ass.Attuale: 208.101,90 ALTRI SERVIZI GENERALI/PRESTAZIONI DI SERVIZI assegnatario: 01 00 00 00 DIREZIONE - ATA ATO2 Ancona	34.872,96	34.872,96			
2090507 00000.000.0 var.:2 tipo: ass.prec.: 462.887,50 Ass.Attuale: 0,00 FUNZIONI RIGUARDANTI LA GESTIONE DEL TERRITORIO E DELL'AMBIENTE SERVIZIO SMALTIMENTO RIFIUTI TRASFER assegnatario: 01 00 00 00 DIREZIONE - ATA ATO2 Ancona	0,00	462.887,50			
TOTALE DELIBERA	42.184,97	505.072,47		0,00	462.887,50

Atto Assunzione: DP N.9 DEL 24/03/2016

Missione/Programma/Titolo		ESERCIZIO 2015		ESERCIZIO 2016		ESERCIZIO 2017	
Titolo/Tipologia		COMPETENZA	F.P.V.	COMPETENZA	F.P.V.	COMPETENZA	F.P.V.
Fondo pluriennale vincolato destinato alle spese correnti	Prec	44.280,02		56.000,00		42.050,00	
	V+	0,00		42.184,97		0,00	
	V-	0,00		0,00		0,00	
	Ass	44.280,02		98.184,97		42.050,00	
E/4.2.1	Prec	795.451,16		2.084.384,84		4.085.582,71	
- Entrate in conto capitale	V+	0,00		462.887,50		0,00	
- Contributi agli investimenti da amministrazioni pubbliche	V-	462.887,50		0,00		0,00	
	Ass	332.563,66		2.547.272,34		4.085.582,71	
S/1.3.1	Prec	246.890,00	0,00	290.420,00	0,00	274.970,00	0,00
- Servizi istituzionali, generali e di gestione	V+	0,00	3.161,06	3.161,06	0,00	0,00	0,00
- Gestione economica, finanziaria, programmazione, provveditorato	V-	3.161,06	0,00	0,00	0,00	0,00	0,00
- Spese correnti	Ass	243.728,94	3.161,06	293.581,06	0,00	274.970,00	0,00
S/1.10.1	Prec	116.838,12	56.000,00	152.150,00	42.050,00	133.550,00	41.500,00
- Servizi istituzionali, generali e di gestione	V+	0,00	4.150,95	4.150,95	0,00	0,00	0,00
- Risorse umane	V-	4.150,95	0,00	0,00	0,00	0,00	0,00
- Spese correnti	Ass	112.687,17	60.150,95	156.300,95	42.050,00	133.550,00	41.500,00
S/1.11.1	Prec	99.911,02	0,00	35.160,17	0,00	7.000,00	0,00
- Servizi istituzionali, generali e di gestione	V+	0,00	34.872,96	34.872,96	0,00	0,00	0,00
- Altri servizi generali	V-	34.872,96	0,00	0,00	0,00	0,00	0,00
- Spese correnti	Ass	65.038,06	34.872,96	70.033,13	0,00	7.000,00	0,00
S/9.3.2	Prec	821.422,68	0,00	2.309.372,06	0,00	4.510.877,22	0,00
- Sviluppo sostenibile e tutela del territorio e dell'ambiente	V+	0,00	0,00	462.887,50	0,00	0,00	0,00
- Rifiuti	V-	462.887,50	0,00	0,00	0,00	0,00	0,00
- Spese in conto capitale	Ass	358.535,18	0,00	2.772.259,56	0,00	4.510.877,22	0,00
TOTALE ATTO (PARTE ENTRATA)	V+	0,00		505.072,47		0,00	
	V-	462.887,50		0,00		0,00	
TOTALE ATTO (PARTE SPESA)	V+	0,00	42.184,97	505.072,47	0,00	0,00	0,00
	V-	505.072,47	0,00	0,00	0,00	0,00	0,00



**ALLEGATO H:
VARIAZIONI AL BILANCIO DI PREVISIONE
2016-2018**

ESTREMI ASSUNZIONE MECCANOGRAFICO/VOCE	ESTREMI APPROVAZIONE	VARIAZIONI DI SPESA		VARIAZIONI DI ENTRATA	
		POSITIVA	NEGATIVA	POSITIVA	NEGATIVA
24/03/2016N.9 DP Decreto Presidente					
00000.000.0 var.:1 tipo: ass.prec.: 0,00 Ass.Attuale: 42.184,97 <i>Fondo pluriennale vincolato parte corrente</i>				42.184,97	0,00
assegnatario:					
4030430 00000.000.0 var.:2 tipo: ass.prec.: 218.782,68 Ass.Attuale: 681.670,18 TRASFERIMENTI DI CAPITALE DALLA REGIONE/TRASFERIMENTI DI CAPITALE DALLA REGIONE MARCHE assegnatario: 01 00 00 00 DIREZIONE - ATA ATO2 Ancona				462.887,50	0,00
1010203 00000.000.0 var.:1 tipo: ass.prec.: 261.400,00 Ass.Attuale: 268.712,01 SEGRETERIA GENERALE, PERSONALE E ORGANIZZAZIONE/PRESTAZIONI DI SERVIZI assegnatario: 01 00 00 00 DIREZIONE - ATA ATO2 Ancona		7.312,01	0,00		
1010803 00000.000.0 var.:1 tipo: ass.prec.: 156.560,17 Ass.Attuale: 191.433,13 ALTRI SERVIZI GENERALI/PRESTAZIONI DI SERVIZI assegnatario: 01 00 00 00 DIREZIONE - ATA ATO2 Ancona		34.872,96	0,00		
2090507 00000.000.0 var.:1 tipo: ass.prec.: 218.782,68 Ass.Attuale: 681.670,18 FUNZIONI RIGUARDANTI LA GESTIONE DEL TERRITORIO E DELL'AMBIENTE SERVIZIO SMALTIMENTO RIFIUTI TRASFER assegnatario: 01 00 00 00 DIREZIONE - ATA ATO2 Ancona		462.887,50	0,00		
TOTALE DELIBERA		505.072,47	0,00	505.072,47	0,00

Atto Assunzione: DP N.9 DEL 24/03/2016

Missione/Programma/Titolo		ESERCIZIO 2016		ESERCIZIO 2017		ESERCIZIO 2018	
		COMPETENZA	F.P.V.	COMPETENZA	F.P.V.	COMPETENZA	F.P.V.
Fondo pluriennale vincolato destinato alle spese correnti	Prec	34.872,96		0,00		0,00	
	V+	42.184,97		0,00		0,00	
	V-	0,00		0,00		0,00	
	Ass	77.057,93		0,00		0,00	
E/4.2.1	Prec	2.067.639,56		4.101.614,79		0,00	
	V+	462.887,50		0,00		0,00	
	V-	0,00		0,00		0,00	
	Ass	2.530.527,06		4.101.614,79		0,00	
S/1.3.1	Prec	185.545,00	0,00	186.185,00	0,00	186.185,00	0,00
	V+	3.161,06	0,00	0,00	0,00	0,00	0,00
	V-	0,00	0,00	0,00	0,00	0,00	0,00
	Ass	188.706,06	0,00	186.185,00	0,00	186.185,00	0,00
S/1.10.1	Prec	188.103,86	0,00	187.403,86	0,00	165.667,59	0,00
	V+	4.150,95	0,00	0,00	0,00	0,00	0,00
	V-	0,00	0,00	0,00	0,00	0,00	0,00
	Ass	192.254,81	0,00	187.403,86	0,00	165.667,59	0,00
S/1.11.1	Prec	99.872,96	0,00	52.000,00	0,00	46.000,00	0,00
	V+	34.872,96	0,00	0,00	0,00	0,00	0,00
	V-	0,00	0,00	0,00	0,00	0,00	0,00
	Ass	134.745,92	0,00	52.000,00	0,00	46.000,00	0,00
S/9.3.2	Prec	2.196.311,05	0,00	4.387.067,31	0,00	0,00	0,00
	V+	462.887,50	0,00	0,00	0,00	0,00	0,00
	V-	0,00	0,00	0,00	0,00	0,00	0,00
	Ass	2.659.198,55	0,00	4.387.067,31	0,00	0,00	0,00
TOTALE ATTO (PARTE ENTRATA)		V+	505.072,47		0,00		0,00
		V-	0,00		0,00		0,00
TOTALE ATTO (PARTE SPESA)		V+	505.072,47	0,00	0,00	0,00	0,00
		V-	0,00	0,00	0,00	0,00	0,00

Atto Assunzione: N.9 DEL 24/03/2016

Codice e descrizione voce di bilancio		ESERCIZIO 2016			ESERCIZIO 2017		ESERCIZIO 2018	
Codice e descrizione piano finanziario		COMPETENZA	F.P.V.	CASSA	COMPETENZA	F.P.V.	COMPETENZA	F.P.V.
E/2010102/0201.01.202	Prec	30.800.000,00		37.999.806,40	30.800.000,00		30.800.000,00	
TRASFERIMENTI CORRENTI DA COMUNI	V+	0,00		0,00	0,00		0,00	
2.1.1.2.3 Trasferimenti correnti da Comuni	V-	0,00		282.476,28	0,00		0,00	
	Ass	30.800.000,00		37.717.330,12	30.800.000,00		30.800.000,00	
E/2010302/0201.03.201	Prec	176.000,00		219.220,19	86.500,00		86.500,00	
ALTRI TRASFERIMENTI CORRENTI DA ALTRE IMPRESE	V+	0,00		0,00	0,00		0,00	
2.1.3.2.999 Altri trasferimenti correnti da altre imprese	V-	0,00		10,80	0,00		0,00	
	Ass	176.000,00		219.209,39	86.500,00		86.500,00	
E/4020102/0402.01.201	Prec	2.067.639,56		2.890.702,83	4.101.614,79		0,00	
CONTRIBUTI AGLI INVESTIMENTI DA AMMINISTRAZIONI LOCALI	V+	0,00		0,00	0,00		0,00	
4.2.1.2.1 Contributi agli investimenti da Regioni e province autonome	V-	0,00		312.444,85	0,00		0,00	
	Ass	2.067.639,56		2.578.257,98	4.101.614,79		0,00	
E/4020301/0402.03.101	Prec	128.671,49		150.372,74	285.452,52		0,00	
TRASFERIMENTI DI CAPITALE DA IMPRESE CONTROLLATE	V+	0,00		0,00	0,00		0,00	
4.2.3.1.1 Contributi agli investimenti da imprese controllate	V-	0,00		19.886,77	0,00		0,00	
	Ass	128.671,49		130.485,97	285.452,52		0,00	
E/9010301/0901.03.101	Prec	200.000,00		388.694,46	200.000,00		200.000,00	
RITENUTE ERARIALI SU REDDITI DA LAVORO AUTONOMO PER CONTO TERZI	V+	0,00		0,00	0,00		0,00	
9.1.3.1.1 Ritenute erariali su redditi da lavoro autonomo per conto terzi	V-	0,00		188.694,46	0,00		0,00	
	Ass	200.000,00		200.000,00	200.000,00		200.000,00	
S/0102103/0102.01.306	Prec	292.500,00	0,00	345.008,88	273.865,00	0,00	273.000,00	0,00
ALTRE PRESTAZIONI PROFESSIONALI E SPECIALISTICHE N.A.C.	V+	0,00	0,00	0,00	0,00	0,00	0,00	0,00
1.3.2.11.999 Altre prestazioni professionali e specialistiche n.a.c.	V-	0,00	0,00	48,80	0,00	0,00	0,00	0,00
	Ass	292.500,00	0,00	344.960,08	273.865,00	0,00	273.000,00	0,00
S/0103102/0103.01.204	Prec	250,00	0,00	500,00	250,00	0,00	250,00	0,00
IMPOSTA COMUNALE SULLA PUBBLICITA' E DIRITTO SULLE PUBBLICHE AFFISSIONI	V+	0,00	0,00	0,00	0,00	0,00	0,00	0,00
1.2.1.3.1 Imposta comunale sulla pubblicità e diritto sulle pubbliche affissioni	V-	0,00	0,00	250,00	0,00	0,00	0,00	0,00
	Ass	250,00	0,00	250,00	250,00	0,00	250,00	0,00
S/0103102/0103.01.203	Prec	2.400,00	0,00	3.018,00	2.400,00	0,00	2.400,00	0,00
TASSA E/O TARIFFA SMALTIMENTO RIFIUTI SOLIDI URBANI	V+	0,00	0,00	0,00	0,00	0,00	0,00	0,00
1.2.1.6.1 Tassa e/o tariffa smaltimento rifiuti solidi urbani	V-	0,00	0,00	618,00	0,00	0,00	0,00	0,00
	Ass	2.400,00	0,00	2.400,00	2.400,00	0,00	2.400,00	0,00

Atto Assunzione: N. 9 DEL 24/03/2016

Codice e descrizione voce di bilancio		ESERCIZIO 2016			ESERCIZIO 2017		ESERCIZIO 2018	
Codice e descrizione piano finanziario		COMPETENZA	F.P.V.	CASSA	COMPETENZA	F.P.V.	COMPETENZA	F.P.V.
S/0103103/0103.01.301	Prec	2.000,00	0,00	2.750,00	2.000,00	0,00	2.000,00	0,00
GIORNALI E RIVISTE	V+	0,00	0,00	0,00	0,00	0,00	0,00	0,00
1.3.1.1.1 Giornali e riviste	V-	0,00	0,00	750,00	0,00	0,00	0,00	0,00
	Ass	2.000,00	0,00	2.000,00	2.000,00	0,00	2.000,00	0,00
S/0103103/0103.01.303	Prec	2.300,00	0,00	3.760,34	2.300,00	0,00	2.300,00	0,00
CARTA, CANCELLERIA E STAMPATI	V+	0,00	0,00	0,00	0,00	0,00	0,00	0,00
1.3.1.2.1 Carta, cancelleria e stampati	V-	0,00	0,00	495,93	0,00	0,00	0,00	0,00
	Ass	2.300,00	0,00	3.264,41	2.300,00	0,00	2.300,00	0,00
S/0103103/0103.01.305	Prec	3.500,00	0,00	4.118,57	3.500,00	0,00	3.500,00	0,00
ALTRI BENI E MATERIALI DI CONSUMO N.A.C.	V+	0,00	0,00	0,00	0,00	0,00	0,00	0,00
1.3.1.2.999 Altri beni e materiali di consumo n.a.c.	V-	0,00	0,00	618,57	0,00	0,00	0,00	0,00
	Ass	3.500,00	0,00	3.500,00	3.500,00	0,00	3.500,00	0,00
S/0103103/0103.01.322	Prec	250,00	0,00	495,50	250,00	0,00	250,00	0,00
ALTRE SPESE DI RAPPRESENTANZA, RELAZIONI	V+	0,00	0,00	0,00	0,00	0,00	0,00	0,00
PUBBLICHE, CONVEGNI E MOSTRE, PUBBLICITA'	V-	0,00	0,00	245,50	0,00	0,00	0,00	0,00
N.A.C.	Ass	250,00	0,00	250,00	250,00	0,00	250,00	0,00
1.3.2.2.999 Altre spese di rappresentanza, relazioni pubbliche, convegni e mostre, pubblicità n.a.c								
S/0103103/0103.01.306	Prec	3.100,00	0,00	4.752,89	3.100,00	0,00	3.100,00	0,00
TELEFONIA FISSA	V+	0,00	0,00	0,00	0,00	0,00	0,00	0,00
1.3.2.5.1 Telefonia fissa	V-	0,00	0,00	695,50	0,00	0,00	0,00	0,00
	Ass	3.100,00	0,00	4.057,39	3.100,00	0,00	3.100,00	0,00
S/0103103/0103.01.309	Prec	5.000,00	0,00	7.566,56	5.000,00	0,00	5.000,00	0,00
ENERGIA ELETTRICA	V+	0,00	0,00	0,00	0,00	0,00	0,00	0,00
1.3.2.5.4 Energia elettrica	V-	0,00	0,00	108,87	0,00	0,00	0,00	0,00
	Ass	5.000,00	0,00	7.457,69	5.000,00	0,00	5.000,00	0,00
S/0103103/0103.01.310	Prec	800,00	0,00	1.508,95	800,00	0,00	800,00	0,00
ACQUA	V+	0,00	0,00	0,00	0,00	0,00	0,00	0,00
1.3.2.5.5 Acqua	V-	0,00	0,00	507,82	0,00	0,00	0,00	0,00
	Ass	800,00	0,00	1.001,13	800,00	0,00	800,00	0,00
S/0103103/0103.01.311	Prec	0,00	0,00	417,75	0,00	0,00	0,00	0,00
GAS	V+	0,00	0,00	0,00	0,00	0,00	0,00	0,00
1.3.2.5.6 Gas	V-	0,00	0,00	330,16	0,00	0,00	0,00	0,00
	Ass	0,00	0,00	87,59	0,00	0,00	0,00	0,00
S/0103103/0103.01.312	Prec	19.650,00	0,00	20.612,22	19.700,00	0,00	19.700,00	0,00
UTENZE E CANONI PER ALTRI SERVIZI N.A.C.	V+	0,00	0,00	0,00	0,00	0,00	0,00	0,00
1.3.2.5.999 Utenze e canoni per altri servizi n.a.c.	V-	0,00	0,00	795,70	0,00	0,00	0,00	0,00
	Ass	19.650,00	0,00	19.816,52	19.700,00	0,00	19.700,00	0,00

Atto Assunzione: N.9 DEL 24/03/2016

Codice e descrizione voce di bilancio		ESERCIZIO 2016			ESERCIZIO 2017		ESERCIZIO 2018	
Codice e descrizione piano finanziario		COMPETENZA	F.P.V.	CASSA	COMPETENZA	F.P.V.	COMPETENZA	F.P.V.
S/0103103/0103.01.314	Prec	30.000,00	0,00	44.887,64	35.000,00	0,00	35.000,00	0,00
ALTRE PRESTAZIONI PROFESSIONALI E	V+	0,00	0,00	0,00	0,00	0,00	0,00	0,00
SPECIALISTICHE N.A.C.	V-	0,00	0,00	430,62	0,00	0,00	0,00	0,00
1.3.2.11.999 Altre prestazioni professionali e specialistiche n.a.c.	Ass	30.000,00	0,00	44.457,02	35.000,00	0,00	35.000,00	0,00
S/0103103/0103.01.326	Prec	785,00	0,00	871,47	785,00	0,00	785,00	0,00
ALTRE FORME DI LAVORO FLESSIBILE N.A.C. - IRAP	V+	0,00	0,00	0,00	0,00	0,00	0,00	0,00
1.3.2.12.999 Altre forme di lavoro flessibile n.a.c.	V-	0,00	0,00	1,47	0,00	0,00	0,00	0,00
	Ass	785,00	0,00	870,00	785,00	0,00	785,00	0,00
S/0103103/0103.01.317	Prec	4.500,00	0,00	4.943,95	4.500,00	0,00	4.500,00	0,00
ALTRI SERVIZI AUSILIARI N.A.C.	V+	0,00	0,00	0,00	0,00	0,00	0,00	0,00
1.3.2.13.999 Altri servizi ausiliari n.a.c.	V-	0,00	0,00	443,95	0,00	0,00	0,00	0,00
	Ass	4.500,00	0,00	4.500,00	4.500,00	0,00	4.500,00	0,00
S/0103103/0103.01.318	Prec	750,00	0,00	854,50	750,00	0,00	750,00	0,00
SPESE POSTALI	V+	0,00	0,00	0,00	0,00	0,00	0,00	0,00
1.3.2.16.2 Spese postali	V-	0,00	0,00	104,50	0,00	0,00	0,00	0,00
	Ass	750,00	0,00	750,00	750,00	0,00	750,00	0,00
S/0103103/0103.01.319	Prec	0,00	0,00	19,19	0,00	0,00	0,00	0,00
SPESE NOTARILI	V+	0,00	0,00	0,00	0,00	0,00	0,00	0,00
1.3.2.16.4 Spese notarili	V-	0,00	0,00	19,19	0,00	0,00	0,00	0,00
	Ass	0,00	0,00	0,00	0,00	0,00	0,00	0,00
S/0105103/0105.01.302	Prec	33.800,00	0,00	39.486,37	34.000,00	0,00	34.000,00	0,00
LOCAZIONE DI BENI IMMOBILI AD USO UFFICI	V+	0,00	0,00	0,00	0,00	0,00	0,00	0,00
1.3.2.7.1 Locazione di beni immobili	V-	0,00	0,00	809,48	0,00	0,00	0,00	0,00
	Ass	33.800,00	0,00	38.676,89	34.000,00	0,00	34.000,00	0,00
S/0108103/0108.01.301	Prec	3.800,00	0,00	4.951,35	3.800,00	0,00	3.800,00	0,00
MANUTENZIONE ORDINARIA E RIPARAZIONI DI	V+	0,00	0,00	0,00	0,00	0,00	0,00	0,00
MACCHINE PER UFFICIO	V-	0,00	0,00	1.151,35	0,00	0,00	0,00	0,00
1.3.2.9.6 Manutenzione ordinaria e riparazioni di macchine per ufficio	Ass	3.800,00	0,00	3.800,00	3.800,00	0,00	3.800,00	0,00
S/0108202/0108.02.201	Prec	10.000,00	0,00	10.051,57	2.000,00	0,00	0,00	0,00
POSTAZIONI DI LAVORO	V+	0,00	0,00	0,00	0,00	0,00	0,00	0,00
2.2.1.7.2 Postazioni di lavoro	V-	0,00	0,00	51,57	0,00	0,00	0,00	0,00
	Ass	10.000,00	0,00	10.000,00	2.000,00	0,00	0,00	0,00
S/0108202/0108.02.202	Prec	11.000,00	0,00	11.800,00	1.000,00	0,00	1.000,00	0,00
SVILUPPO SOFTWARE E MANUTENZIONE	V+	0,00	0,00	0,00	0,00	0,00	0,00	0,00
EVOLUTIVA	V-	0,00	0,00	800,00	0,00	0,00	0,00	0,00
2.2.3.2.1 Sviluppo software e manutenzione evolutiva	Ass	11.000,00	0,00	11.000,00	1.000,00	0,00	1.000,00	0,00

Atto Assunzione: N.9 DEL 24/03/2016

Codice e descrizione voce di bilancio		ESERCIZIO 2016			ESERCIZIO 2017		ESERCIZIO 2018	
Codice e descrizione piano finanziario		COMPETENZA	F.P.V.	CASSA	COMPETENZA	F.P.V.	COMPETENZA	F.P.V.
S/0110101/0110.01.103	Prec	78.065,08	0,00	78.065,10	78.065,08	0,00	78.065,08	0,00
INDENNITA' ED ALTRI COMPENSI, ESCLUSI I	V+	0,00	0,00	0,00	0,00	0,00	0,00	0,00
RIMBORSI SPESA PER MISSIONE, CORRISPOSTI AL	V-	0,00	0,00	0,02	0,00	0,00	0,00	0,00
PERSONALE A TEMPO INDETERMINATO	Ass	78.065,08	0,00	78.065,08	78.065,08	0,00	78.065,08	0,00
1.1.1.1.4 Indennità ed altri compensi, esclusi i rimborsi spesa per missione, corrisposti al personale a tempo indeterminato								
S/0110101/0110.01.107	Prec	5.600,00	0,00	9.827,09	2.400,00	0,00	0,00	0,00
CONTRIBUTI PER ASILI NIDO E STRUTTURE	V+	0,00	0,00	0,00	0,00	0,00	0,00	0,00
SPORTIVE, RICREATIVE O DI VACANZA A	V-	0,00	0,00	2.335,24	0,00	0,00	0,00	0,00
DISPOSIZIONE LAVORATORI DIPENDENTI	Ass	5.600,00	0,00	7.491,85	2.400,00	0,00	0,00	0,00
1.1.1.2.1 Contributi per asili nido e strutture sportive, ricreative o di vacanza messe a disposizione dei lavoratori dipendenti e delle loro famiglie e altre spese per il benessere del personale								
S/0110103/0110.01.301	Prec	4.000,00	0,00	4.435,93	4.000,00	0,00	4.000,00	0,00
INDENNITA' DI MISSIONE E DI TRASFERTA	V+	0,00	0,00	0,00	0,00	0,00	0,00	0,00
1.3.2.2.2 Indennità di missione e di trasferta	V-	0,00	0,00	131,20	0,00	0,00	0,00	0,00
	Ass	4.000,00	0,00	4.304,73	4.000,00	0,00	4.000,00	0,00
S/0110103/0110.01.303	Prec	820,00	0,00	1.990,00	820,00	0,00	1.000,00	0,00
SPESE PER ACCERTAMENTI SANITARI RESI	V+	0,00	0,00	0,00	0,00	0,00	0,00	0,00
NECESSARI DALL'ATTIVITA' LAVORATIVA	V-	0,00	0,00	60,00	0,00	0,00	0,00	0,00
1.3.2.18.1 Spese per accertamenti sanitari resi necessari dall'attività lavorativa	Ass	820,00	0,00	1.930,00	820,00	0,00	1.000,00	0,00
S/0111103/0111.01.304	Prec	4.000,00	0,00	4.010,10	4.000,00	0,00	4.000,00	0,00
ALTRE SPESE PER SERVIZI AMMINISTRATIVI	V+	0,00	0,00	0,00	0,00	0,00	0,00	0,00
1.3.2.16.999 Altre spese per servizi amministrativi	V-	0,00	0,00	10,10	0,00	0,00	0,00	0,00
	Ass	4.000,00	0,00	4.000,00	4.000,00	0,00	4.000,00	0,00
S/0903103/0903.01.301	Prec	85.000,00	0,00	118.262,85	0,00	0,00	0,00	0,00
ACQUISTO DI SERVIZI DA AGENZIE DI LAVORO	V+	0,00	0,00	0,00	0,00	0,00	0,00	0,00
INTERINALE	V-	0,00	0,00	16.431,19	0,00	0,00	0,00	0,00
1.3.2.12.1 Acquisto di servizi da agenzie di lavoro interinale	Ass	85.000,00	0,00	101.831,66	0,00	0,00	0,00	0,00
S/0903103/0903.01.302	Prec	0,00	0,00	4.200,00	0,00	0,00	0,00	0,00
COLABORAZIONI COORDINATE E A PROGETTO	V+	0,00	0,00	0,00	0,00	0,00	0,00	0,00
1.3.2.12.3 Collaborazioni coordinate e a progetto	V-	0,00	0,00	250,00	0,00	0,00	0,00	0,00
	Ass	0,00	0,00	3.950,00	0,00	0,00	0,00	0,00
S/0903103/0903.01.308	Prec	26.000.000,00	0,00	32.078.059,49	26.000.000,00	0,00	26.000.000,00	0,00
CONTRATTI DI SERVIZIO PER LA RACCOLTA RIFIUTI	V+	0,00	0,00	0,00	0,00	0,00	0,00	0,00
1.3.2.15.4 Contratti di servizio per la raccolta rifiuti	V-	0,00	0,00	161.029,49	0,00	0,00	0,00	0,00
	Ass	26.000.000,00	0,00	31.917.030,00	26.000.000,00	0,00	26.000.000,00	0,00

Atto Assunzione: N. 9 DEL 26/03/2016

Codice e descrizione voce di bilancio		ESERCIZIO 2016			ESERCIZIO 2017		ESERCIZIO 2018	
Codice e descrizione piano finanziario		COMPETENZA	F.P.V.	CASSA	COMPETENZA	F.P.V.	COMPETENZA	F.P.V.
S/0903103/0903.01.309	Prec	4.800.000,00	0,00	6.008.778,01	4.800.000,00	0,00	4.800.000,00	0,00
CONTRATTI DI SERVIZIO PER IL CONFERIMENTO IN DISCARICA DEI RIFIUTI	V+	0,00	0,00	0,00	0,00	0,00	0,00	0,00
	V-	0,00	0,00	159.757,08	0,00	0,00	0,00	0,00
1.3.2.15.5 Contratti di servizio per il conferimento in discarica dei rifiuti	Ass	4.800.000,00	0,00	5.849.020,93	4.800.000,00	0,00	4.800.000,00	0,00
S/0903202/0903.02.201	Prec	1.977.528,37	0,00	2.310.498,19	4.387.067,31	0,00	0,00	0,00
SPESE DI INVESTIMENTO PER BENI IMMATERIALI N.A.C.	V+	0,00	0,00	0,00	0,00	0,00	0,00	0,00
	V-	0,00	0,00	332.331,62	0,00	0,00	0,00	0,00
2.2.3.99.1 Spese di investimento per beni immateriali n.a.c.	Ass	1.977.528,37	0,00	1.978.166,57	4.387.067,31	0,00	0,00	0,00
S/9901701/9901.07.104	Prec	200.000,00	0,00	388.694,46	200.000,00	0,00	200.000,00	0,00
VERSAMENTI DI RITENUTE ERARIALI SU REDDITI DA LAVORO AUTONOMO PER CONTO TERZI	V+	0,00	0,00	0,00	0,00	0,00	0,00	0,00
	V-	0,00	0,00	188.694,46	0,00	0,00	0,00	0,00
7.1.3.1.1 Versamenti di ritenute erariali su Redditi da lavoro autonomo per conto terzi	Ass	200.000,00	0,00	200.000,00	200.000,00	0,00	200.000,00	0,00
TOTALE ATTO (PARTE ENTRATA)	V+	0,00		0,00	0,00		0,00	
	V-	0,00		803.513,16	0,00		0,00	
TOTALE ATTO (PARTE SPESA)	V+	0,00	0,00	0,00	0,00	0,00	0,00	0,00
	V-	0,00	0,00	870.307,38	0,00	0,00	0,00	0,00
TOTALE ATTO (Verifica quadratura atto)	E-S	0,00		66.794,22	0,00		0,00	



ALLEGATO I: VARIAZIONI AL P.E.G. 2015

ESTREMI ASSUNZIONE MECCANOGRAFICO/VOCE	ESTREMI APPROVAZIONE	VARIAZIONI DI SPESA		VARIAZIONI DI ENTRATA	
		POSITIVA	NEGATIVA	POSITIVA	NEGATIVA
24/03/2016 N.9					
DP Decreto Presidente					
4030430 00403.430.0 var.:6 tipo: ass.prec.: 467.277,14 Ass.Attuale: 4.389,64 TRASFERIMENTI DI CAPITALE DALLA REGIONE				0,00	462.887,50
assegnatario: 01 00 00 00 DIREZIONE - ATA ATO2 Ancona					
1010203 11233.000.0 var.:16 tipo: ass.prec.: 136.663,01 Ass.Attuale: 136.663,01 ALTRI SERVIZI		7.312,01	7.312,01		
assegnatario: 01 00 00 00 DIREZIONE - ATA ATO2 Ancona					
1010803 11830.000.0 var.:5 tipo: ass.prec.: 78.911,02 Ass.Attuale: 78.911,02 INCARICHI PROFESSIONALI		34.872,96	34.872,96		
assegnatario: 01 00 00 00 DIREZIONE - ATA ATO2 Ancona					
2090507 29570.000.0 var.:4 tipo: ass.prec.: 134.713,48 Ass.Attuale: -328.174,02 TRASFERIMENTI DI CAPITALE A FAVORE DEI COMUNI CONVENZIONATI		0,00	462.887,50		
assegnatario: 01 00 00 00 DIREZIONE - ATA ATO2 Ancona					
TOTALE DELIBERA		42.184,97	505.072,47	0,00	462.887,50

Atto Assunzione: DP N.9 DEL 24/03/2016

Codice e descrizione voce di bilancio		ESERCIZIO 2015			ESERCIZIO 2016		ESERCIZIO 2017	
		COMPETENZA	F.P.V.	CASSA	COMPETENZA	F.P.V.	COMPETENZA	F.P.V.
Fondo pluriennale vincolato destinato alle spese correnti		Prec	44.280,02			56.000,00		42.050,00
		V+	0,00			42.184,97		0,00
		V-	0,00			0,00		0,00
		Ass	44.280,02			98.184,97		42.050,00
E/4020102/0402.01.201		Prec	795.451,16		0,00	2.084.384,84		4.085.582,71
TRASFERIMENTI DI CAPITALE DALLA REGIONE		V+	0,00		0,00	328.174,02		0,00
4.2.1.2.1 Contributi agli investimenti da Regioni e province autonome		V-	328.174,02		0,00	0,00		0,00
		Ass	467.277,14		0,00	2.412.558,86		4.085.582,71
E/4020102/0402.01.201		Prec	467.277,14		0,00	2.412.558,86		4.085.582,71
TRASFERIMENTI DI CAPITALE DALLA REGIONE		V+	0,00		0,00	134.713,48		0,00
4.2.1.2.1 Contributi agli investimenti da Regioni e province autonome		V-	134.713,48		0,00	0,00		0,00
		Ass	332.563,66		0,00	2.547.272,34		4.085.582,71
S/0103103/0103.01.314		Prec	34.440,00	0,00	18.500,00	25.000,00	0,00	25.000,00
ALTRE PRESTAZIONI PROFESSIONALI E		V+	0,00	3.161,06	0,00	3.161,06	0,00	0,00
SPECIALISTICHE N.A.C.		V-	3.161,06	0,00	0,00	0,00	0,00	0,00
1.3.2.11.999 Altre prestazioni professionali e specialistiche n.a.c.		Ass	31.278,94	3.161,06	18.500,00	28.161,06	0,00	25.000,00
S/0110103/0110.01.303		Prec	2.000,00	0,00	1.000,00	1.000,00	0,00	1.000,00
SPESE PER ACCERTAMENTI SANITARI RESI		V+	0,00	863,17	0,00	863,17	0,00	0,00
NECESSARI DALL'ATTIVITA' LAVORATIVA		V-	863,17	0,00	0,00	0,00	0,00	0,00
1.3.2.18.1 Spese per accertamenti sanitari resi necessari dall'attività lavorativa		Ass	1.136,83	863,17	1.000,00	1.863,17	0,00	1.000,00
S/0110103/0110.01.305		Prec	3.500,00	0,00	0,00	0,00	0,00	0,00
ACQUISTO DI SERVIZI PER ADDESTRAMENTO DEL		V+	0,00	3.287,78	0,00	3.287,78	0,00	0,00
PERSONALE AI SENSI DELLA LEGGE 626		V-	3.287,78	0,00	0,00	0,00	0,00	0,00
1.3.2.4.3 Acquisto di servizi per addestramento del personale ai sensi della legge 626		Ass	212,22	3.287,78	0,00	3.287,78	0,00	0,00
S/0111103/0111.01.302		Prec	78.911,02	0,00	20.000,00	14.160,17	0,00	0,00
PATROCINIO LEGALE		V+	0,00	22.470,44	0,00	22.470,44	0,00	0,00
1.3.2.11.6 Patrocinio legale		V-	22.470,44	0,00	0,00	0,00	0,00	0,00
		Ass	56.440,58	22.470,44	20.000,00	36.630,61	0,00	0,00
S/0111103/0111.01.302		Prec	56.440,58	22.470,44	20.000,00	36.630,61	0,00	0,00
PATROCINIO LEGALE		V+	0,00	12.402,52	0,00	12.402,52	0,00	0,00
1.3.2.11.6 Patrocinio legale		V-	12.402,52	0,00	0,00	0,00	0,00	0,00
		Ass	44.038,06	34.872,96	20.000,00	49.033,13	0,00	0,00
S/0903203/0903.02.301		Prec	462.887,50	0,00	0,00	218.782,68	0,00	0,00
TRASFERIMENTI DI CAPITALE A FAVORE DEI		V+	0,00	0,00	0,00	328.174,02	0,00	0,00
COMUNI CONVENZIONATI		V-	328.174,02	0,00	0,00	0,00	0,00	0,00
2.3.1.2.3 Contributi agli investimenti a Comuni		Ass	134.713,48	0,00	0,00	546.956,70	0,00	0,00

Atto Assunzione: DP N.9 DEL 24/03/2016

Codice e descrizione voce di bilancio		ESERCIZIO 2015			ESERCIZIO 2016		ESERCIZIO 2017	
		COMPETENZA	F.P.V.	CASSA	COMPETENZA	F.P.V.	COMPETENZA	F.P.V.
Codice e descrizione piano finanziario								
S/0903203/0903.02.301	Prec	134.713,48	0,00	0,00	546.956,70	0,00	0,00	0,00
TRASFERIMENTI DI CAPITALE A FAVORE DEI	V+	0,00	0,00	0,00	134.713,48	0,00	0,00	0,00
COMUNI CONVENZIONATI	V-	134.713,48	0,00	0,00	0,00	0,00	0,00	0,00
2.3.1.2.3 Contributi agli investimenti a Comuni	Ass	0,00	0,00	0,00	681.670,18	0,00	0,00	0,00
TOTALE ATTO (PARTE ENTRATA)	V+	0,00		0,00	505.072,47		0,00	
	V-	462.887,50		0,00	0,00		0,00	
TOTALE ATTO (PARTE SPESA)	V+	0,00	42.184,97	0,00	505.072,47	0,00	0,00	0,00
	V-	505.072,47	0,00	0,00	0,00	0,00	0,00	0,00
TOTALE ATTO (Verifica quadratura atto)	E-S	0,00		0,00	0,00		0,00	



**ALLEGATO L:
VARIAZIONI AL P.E.G. 2016-2018**

ESTREMI ASSUNZIONE MECCANOGRAFICO/VOCE	ESTREMI APPROVAZIONE	VARIAZIONI DI SPESA		VARIAZIONI DI ENTRATA	
		POSITIVA	NEGATIVA	POSITIVA	NEGATIVA
24/03/2016 N.9					
DP Decreto Presidente					
00000.000.7 var.:1 tipo: ass.prec.: 0,00 Ass.Attuale: 42.184,97				42.184,97	0,00
assegnatario:					
4030430 00403.430.0 var.:3 tipo: ass.prec.: 546.956,70 Ass.Attuale: 1.009.844,20 TRASFERIMENTI DI CAPITALE DALLA REGIONE				462.887,50	0,00
assegnatario: 01 00 00 00 DIREZIONE - ATA ATO2 Ancona					
1010203 11233.000.0 var.:3 tipo: ass.prec.: 113.198,84 Ass.Attuale: 120.510,85 ALTRI SERVIZI		7.312,01	0,00		
assegnatario: 01 00 00 00 DIREZIONE - ATA ATO2 Ancona					
1010803 11830.000.0 var.:2 tipo: ass.prec.: 43.030,61 Ass.Attuale: 77.903,57 INCARICHI PROFESSIONALI		34.872,96	0,00		
assegnatario: 01 00 00 00 DIREZIONE - ATA ATO2 Ancona					
2090507 29570.000.0 var.:2 tipo: ass.prec.: 546.956,70 Ass.Attuale: 1.009.844,20 TRASFERIMENTI DI CAPITALE A FAVORE DEI COMUNI CONVENZIONATI		462.887,50	0,00		

assegnatario: 01 00 00 00 DIREZIONE - ATA ATO2 Ancona				
TOTALE DELIBERA	505.072,47	0,00	505.072,47	0,00

Atto Assunzione: DP N.9 DEL 24/03/2016

Codice e descrizione voce di bilancio		ESERCIZIO 2016			ESERCIZIO 2017		ESERCIZIO 2018	
		COMPETENZA	F.P.V.	CASSA	COMPETENZA	F.P.V.	COMPETENZA	F.P.V.
Codice e descrizione piano finanziario								
Fondo pluriennale vincolato destinato alle spese correnti		Prec	34.872,96			0,00		0,00
		V+	42.184,97			0,00		0,00
		V-	0,00			0,00		0,00
		Ass	77.057,93			0,00		0,00
E/4020102/0402.01.201		Prec	2.067.639,56		2.890.702,83	4.101.614,79		0,00
CONTRIBUTI AGLI INVESTIMENTI DA		V+	328.174,02		0,00	0,00		0,00
AMMINISTRAZIONI LOCALI		V-	0,00		0,00	0,00		0,00
4.2.1.2.1 Contributi agli investimenti da Regioni e province autonome		Ass	2.395.813,58		2.890.702,83	4.101.614,79		0,00
E/4020102/0402.01.201		Prec	2.395.813,58		2.890.702,83	4.101.614,79		0,00
CONTRIBUTI AGLI INVESTIMENTI DA		V+	134.713,48		0,00	0,00		0,00
AMMINISTRAZIONI LOCALI		V-	0,00		0,00	0,00		0,00
4.2.1.2.1 Contributi agli investimenti da Regioni e province autonome		Ass	2.530.527,06		2.890.702,83	4.101.614,79		0,00
S/0103103/0103.01.314		Prec	30.000,00	0,00	44.887,64	35.000,00	0,00	35.000,00
ALTRE PRESTAZIONI PROFESSIONALI E		V+	3.161,06	0,00	0,00	0,00	0,00	0,00
SPECIALISTICHE N.A.C.		V-	0,00	0,00	0,00	0,00	0,00	0,00
1.3.2.11.999 Altre prestazioni professionali e specialistiche n.a.c.		Ass	33.161,06	0,00	44.887,64	35.000,00	0,00	35.000,00
S/0110103/0110.01.303		Prec	820,00	0,00	1.990,00	820,00	0,00	1.000,00
SPESE PER ACCERTAMENTI SANITARI RESI		V+	863,17	0,00	0,00	0,00	0,00	0,00
NECESSARI DALL'ATTIVITA' LAVORATIVA		V-	0,00	0,00	0,00	0,00	0,00	0,00
1.3.2.18.1 Spese per accertamenti sanitari resi necessari dall'attività lavorativa		Ass	1.683,17	0,00	1.990,00	820,00	0,00	1.000,00
S/0110103/0110.01.305		Prec	0,00	0,00	3.325,89	0,00	0,00	0,00
ACQUISTO DI SERVIZI PER ADDESTRAMENTO DEL		V+	3.287,78	0,00	0,00	0,00	0,00	0,00
PERSONALE AI SENSI DELLA LEGGE 626		V-	0,00	0,00	0,00	0,00	0,00	0,00
1.3.2.4.3 Acquisto di servizi per addestramento del personale ai sensi della legge 626		Ass	3.287,78	0,00	3.325,89	0,00	0,00	0,00
S/0111103/0111.01.302		Prec	78.872,96	0,00	113.745,92	36.000,00	0,00	30.000,00
PATROCINIO LEGALE		V+	22.470,44	0,00	0,00	0,00	0,00	0,00
1.3.2.11.6 Patrocinio legale		V-	0,00	0,00	0,00	0,00	0,00	0,00
		Ass	101.343,40	0,00	113.745,92	36.000,00	0,00	30.000,00
S/0111103/0111.01.302		Prec	101.343,40	0,00	113.745,92	36.000,00	0,00	30.000,00
PATROCINIO LEGALE		V+	12.402,52	0,00	0,00	0,00	0,00	0,00
1.3.2.11.6 Patrocinio legale		V-	0,00	0,00	0,00	0,00	0,00	0,00
		Ass	113.745,92	0,00	113.745,92	36.000,00	0,00	30.000,00

Atto Assunzione: DP N.9 DEL 24/03/2016

Codice e descrizione voce di bilancio		ESERCIZIO 2016			ESERCIZIO 2017		ESERCIZIO 2018	
		COMPETENZA	F.P.V.	CASSA	COMPETENZA	F.P.V.	COMPETENZA	F.P.V.
Codice e descrizione piano finanziario								
S/0903203/0903.02.301	Prec	218.782,68	0,00	681.670,18	0,00	0,00	0,00	0,00
CONTIBUTI AGLI INVESTIMENTI A COMUNI	V+	328.174,02	0,00	0,00	0,00	0,00	0,00	0,00
2.3.1.2.3 Contributi agli investimenti a Comuni	V-	0,00	0,00	0,00	0,00	0,00	0,00	0,00
	Ass	546.956,70	0,00	681.670,18	0,00	0,00	0,00	0,00
S/0903203/0903.02.301	Prec	546.956,70	0,00	681.670,18	0,00	0,00	0,00	0,00
CONTIBUTI AGLI INVESTIMENTI A COMUNI	V+	134.713,48	0,00	0,00	0,00	0,00	0,00	0,00
2.3.1.2.3 Contributi agli investimenti a Comuni	V-	0,00	0,00	0,00	0,00	0,00	0,00	0,00
	Ass	681.670,18	0,00	681.670,18	0,00	0,00	0,00	0,00
TOTALE ATTO (PARTE ENTRATA)	V+	505.072,47		0,00	0,00		0,00	
	V-	0,00		0,00	0,00		0,00	
TOTALE ATTO (PARTE SPESA)	V+	505.072,47	0,00	0,00	0,00	0,00	0,00	0,00
	V-	0,00	0,00	0,00	0,00	0,00	0,00	0,00
TOTALE ATTO (Verifica quadratura atto)	E-S	0,00		0,00	0,00		0,00	

PARERE DI REGOLARITÀ TECNICA

Ai sensi dell'art. 49, co. 1, del D.Lgs. n. 267/2000, si esprime **parere favorevole** in ordine alla regolarità tecnica del presente atto.

Jesi, lì 24.03.2016

Il Direttore

F.to dott.ssa Elisabetta Cecchini

PARERE DI REGOLARITÀ CONTABILE

Ai sensi dell'art. 49, co. 1, del D.Lgs. n. 267/2000, si esprime **parere favorevole** in ordine alla regolarità contabile del presente atto.

Jesi, lì 24.03.2016

Il Direttore

F.to dott.ssa Elisabetta Cecchini

IL PRESIDENTE

VISTO il documento istruttorio redatto dal Direttore in data 24.03.2016, sopra riportato a formare parte integrante e sostanziale del presente atto, inerenti il riaccertamento ordinario dei residui al 31.12.2015 e conseguenti variazioni al bilancio di previsione e al P.E.G. per l'anno 2015, nonché al bilancio di previsione e al P.E.G. 2016-2018;

RITENUTO di condividere la proposta di cui sopra per le motivazioni addotte, che si intendono qui integralmente riportate;

VISTO che il documento istruttorio di cui sopra riporta i prescritti pareri di regolarità tecnica e contabile;

DECRETA

1. Di stabilire che le premesse formano parte integrante e sostanziale del presente atto;
2. Di approvare i seguenti elenchi dei residui attivi e passivi cancellati, reimputati e mantenuti alla data del 31 dicembre 2015, risultanti dall'operazione di riaccertamento ordinario, ai sensi dell'articolo 3, comma 4, del d.Lgs. n. 118/2011 ed in ossequio al principio contabile all. 4/2 al citato decreto, punto 9.1:

All.	ELENCO	n. residui	IMPORTO
A	Residui attivi cancellati definitivamente	-	-
B	Residui passivi cancellati definitivamente	2	98,39
C	Residui attivi reimputati	2	462.887,50
	Residui passivi reimputati	2	462.887,50
D.1	Residui attivi conservati al 31 dicembre 2015 provenienti dalla gestione dei residui	6	95.457,01
D.2	Residui attivi conservati al 31 dicembre 2015 provenienti dalla gestione di competenza	17	7.504.872,26
E.1	Residui passivi conservati al 31 dicembre 2015 provenienti dalla gestione dei residui	-	-
E.2	Residui passivi conservati al 31 dicembre 2015 provenienti dalla gestione di competenza	69	7.340.767,85

3. Di apportare al bilancio dell'esercizio 2015 le variazioni funzionali all'incremento del fondo pluriennale vincolato a copertura degli impegni reimputati, come risultano dal prospetto allegato F e dal prospetto relativo alle variazioni di bilancio complessive per l'anno 2015 allegato G:

SPESA	Var +	Var -
Variazioni capitoli ordinari di spesa corrente		€ 42.184,97
Variazioni capitoli ordinari di spesa capitale		€ 0,00
FPV di spesa parte corrente	€ 42.184,97	
FPV di spesa parte capitale	€ 0,00	
TOTALE A PAREGGIO	€ 42.184,97	€ 42.184,97

4. Di quantificare in via definitiva il FPV di spesa al termine dell'esercizio 2015 (corrispondente al FPV di entrata dell'esercizio successivo), pari a € 42.184,97, di cui:
 - FPV di spesa parte corrente: € 42.184,97
 - FPV di spesa parte capitale € 0,00
 così composto:

DESCRIZIONE	Gestione	Corrente	Capitale	Totale
FPV di spesa costituito a bil.preventivo	CO	€ 0,00	€ 0,00	€ 0,00
FPV di spesa costituito in sede di riaccertamento ordinario dei residui	CO	€ 42.184,97	€ 0,00	€ 42.184,97
	RE	€ 0,00	€ 0,00	€ 0,00
TOTALE FPV DI SPESA		€ 42.184,97	€ 0,00	€ 42.184,97
<i>di cui FPV gestione di competenza</i>	CO	€ 42.184,97	€ 0,00	€ 42.184,97
<i>di cui FPV gestione dei residui</i>	RE	€ 0,00	€ 0,00	€ 0,00

5. Di apportare al bilancio dell'esercizio 2016 le variazioni funzionali all'incremento del fondo pluriennale vincolato in entrata a copertura degli impegni reimputati, come risultano dal prospetto allegato F e dal prospetto relativo alle variazioni di bilancio complessive per l'anno 2016 allegato H:

SPESA	ENTRATA	SPESA
FPV di entrata parte corrente	€ 42.184,97	
FPV di entrata parte capitale	€ 0,00	
Variazioni capitoli ordinari di spesa corrente		€ 42.184,97
Variazioni capitoli ordinari di spesa capitale		€ 0,00
TOTALE A PAREGGIO	€ 42.184,97	€ 42.184,97

6. Di apportare al bilancio di previsione dell'esercizio 2016, approvato con Deliberazione dell'Assemblea dell'ATA n. 1 del 23.02.2016, le variazioni necessarie alla reimputazione degli accertamenti e degli impegni non esigibili, come risultano dal prospetto allegato C e dal prospetto relativo alle variazioni di bilancio complessive per l'anno 2016 allegato H:

DESCRIZIONE	ENTRATA	SPESA
FPV di entrata di parte corrente	€ 0,00	
FPV di entrata di parte capitale	€ 0,00	
Variazioni di entrata di parte corrente	€ 0,00	
Variazioni di entrata di parte capitale	€ 462.887,50	
Variazioni capitoli ordinari di spesa corrente		€ 0,00
Variazioni capitoli ordinari di spesa capitale		€ 462.887,50
TOTALE A PAREGGIO	€ 462.887,50	€ 462.887,50

7. Di riaccertare e reimpegnare, a valere sull'esercizio 2016 e successivi, gli accertamenti e gli impegni reimputati in quanto non esigibili al 31 dicembre 2015;
8. Di approvare, ai sensi dell'art. 175 del D.Lgs. n. 267/2000, la seguente documentazione, allegata al presente atto a formarne parte integrante e sostanziale, per le motivazioni sopra richiamate:
- il prospetto relativo alle variazioni di bilancio per l'anno 2015, di cui all'allegato G, comprendente le variazioni di competenza secondo lo schema del D.P.R. n. 194/96 e le variazioni di competenza secondo lo schema del D.Lgs. n. 118/2011;
 - il prospetto relativo alle variazioni di bilancio per l'anno 2016, di cui all'allegato H, comprendente le variazioni di competenza secondo lo schema del D.P.R. n. 194/96, le variazioni di competenza secondo lo schema del D.Lgs. n. 118/2011, e le variazioni di cassa secondo lo schema del D.Lgs. n. 118/2011;
 - il prospetto relativo alle variazioni di P.E.G. per l'anno 2015, di cui all'allegato I, comprendente le variazioni di P.E.G. secondo lo schema del D.P.R. n. 194/96 e le variazioni di P.E.G. secondo lo schema del D.Lgs. n. 118/2011;

- il prospetto relativo alle variazioni di P.E.G. per l'anno 2016, di cui all'allegato L, comprendente le variazioni di P.E.G. secondo lo schema del D.P.R. n. 194/96 e le variazioni di P.E.G. secondo lo schema del D.Lgs. n. 118/2011;
- 9. Di dare atto del permanere degli equilibri di bilancio e del rispetto dei principi del bilancio, di cui all'art. 162 del D.Lgs. n. 267/2000;
- 10. Di trasmettere il presente provvedimento al Collegio dei Revisori per la redazione del prescritto parere;
- 11. Di trasmettere il presente provvedimento, in ottemperanza a quanto previsto dal Principio contabile applicato concernente la contabilità finanziaria (punto 9.3) al Tesoriere, unitamente al prospetto concernente le variazioni di bilancio e l'elenco aggiornato dei residui attivi e passivi iniziali;
- 12. Di dichiarare il presente provvedimento immediatamente eseguibile, ai sensi dell'articolo 134, co. 4, del D.Lgs. n. 267/2000.

Il Presidente
F.to dott.ssa Liana Serrani

CERTIFICATO DI PUBBLICAZIONE

Ai sensi dell'art. 124 del D.Lgs. n. 267/2000, si certifica che della copia del presente atto è stata disposta la pubblicazione all'Albo pretorio on line in data odierna per 15 giorni interi e consecutivi.

Jesi, lì

Il Direttore
dott.ssa Elisabetta Cecchini

CERTIFICATO DI ESEGUITA PUBBLICAZIONE

Ai sensi dell'art. 124 del D.Lgs. n. 267/2000, si certifica che copia del presente atto è stata affissa all'Albo pretorio on line per 15 giorni interi e consecutivi dal _____ al _____

Jesi, lì

Il Direttore
dott.ssa Elisabetta Cecchini

Il presente decreto è divenuto esecutivo il 24.03.2016

Per decorrenza dei termini di cui all'art. 134 del D.Lgs. n. 267/2000.

Perché dichiarata immediatamente eseguibile ai sensi dell'art. 134, co. 4, del D.Lgs. n. 267/2000.

Jesi, lì 24.03.2016

Il Direttore
F.to dott.ssa Elisabetta Cecchini

CERTIFICATO DI CONFORMITÀ ALL'ORIGINALE

La presente copia, composta di n. 71 pagine, è conforme all'originale conservato in atti e consta altresì di n. 10 allegati.

Jesi, lì 01.04.2016

Il Direttore
dott.ssa Elisabetta Cecchini

ASSEMBLEA TERRITORIALE D'AMBITO

ATO 2 - ANCONA

ORGANO DI REVISIONE

Verbale n. 42 del 01/04/2016

Oggetto: Parere sul riaccertamento ordinario dei residui ex art. 3 comma 4 D.Lgs 118/2011, come modificato dal D.lgs 126/2014.

Ricevuto in data 01/04/2016 il Decreto del Presidente n. 9 del 24/03/2016 relativo al "Riaccertamento ordinario dei residui".

Tenuto conto che:

a) l'articolo art. 3 comma 4 D.Lgs 118/2011 prevede che: *«Al fine di dare attuazione al principio contabile generale della competenza finanziaria enunciato nell'allegato 1, gli enti di cui al comma 1 provvedono, annualmente, al riaccertamento dei residui attivi e passivi, verificando, ai fini del rendiconto, le ragioni del loro mantenimento»;*

b) il principio contabile applicato 4/2 al punto 9.1 prevede che: *«Il riaccertamento ordinario dei residui trova specifica evidenza nel rendiconto finanziario, ed è effettuato annualmente, con un'unica deliberazione della giunta, previa acquisizione del parere dell'organo di revisione, in vista dell'approvazione del rendiconto»;*

c) il citato articolo art. 3 comma 4 stabilisce le seguenti regole per la conservazione dei residui e per la reimputazione di accertamenti ed impegni: *«Possono essere conservati tra i residui attivi le entrate accertate esigibili nell'esercizio di riferimento, ma non incassate. Possono essere conservate tra i residui passivi le spese impegnate, liquidate o liquidabili nel corso dell'esercizio, ma non pagate. Le entrate e le spese accertate e impegnate non esigibili nell'esercizio considerato, sono immediatamente reimputate all'esercizio in cui sono esigibili. La reimputazione degli impegni è effettuata incrementando, di pari importo, il fondo pluriennale di spesa, al fine di consentire, nell'entrata degli esercizi successivi, l'iscrizione del fondo pluriennale vincolato a copertura delle spese reimputate. La costituzione del fondo pluriennale vincolato non è effettuata in caso di reimputazione contestuale di entrate e di spese. Le variazioni agli stanziamenti del fondo pluriennale vincolato e agli stanziamenti correlati, dell'esercizio in corso e dell'esercizio precedente, necessarie alla reimputazione delle entrate e delle spese riaccertate, sono effettuate con provvedimento amministrativo della giunta entro i termini previsti per l'approvazione del rendiconto dell'esercizio precedente. Il riaccertamento ordinario dei residui è effettuato anche nel corso dell'esercizio provvisorio o della gestione provvisoria. Al termine delle procedure di riaccertamento non sono conservati residui cui non corrispondono obbligazioni giuridicamente perfezionate»;*.

Tenuto conto che i residui approvati con il conto del bilancio 2014 e non re imputati con il riaccertamento straordinario non possono essere oggetto di ulteriori re imputazioni ma possono costituire economie o diseconomie di bilancio;

Preso atto del documento istruttorio in data 24.03.2016 di riaccertamento, assunto in via istruttoria dal Direttore in qualità di unico responsabile di entrata e di spesa e della relativa documentazione probatoria;

L'organo di revisione ha proceduto alla verifica dei dati riportati nelle tabelle che seguono;

1 - ACCERTAMENTI ED IMPEGNI ASSUNTI NEL 2015 NON INCASSATI E NON PAGATI ENTRO IL 31/12/2015

Dal prospetto dei residui attivi accertati nel 2015 e non riscossi risulta che:

Residui attivi 2015			
Capitolo	Numero acc.to	Anno	Residui conservati al 31/12/2015
0201.01.201	12	2015	516.178,20
0201.01.202	9	2015	110.000,00
0201.01.202	14	2015	234.937,34
0201.01.202	15	2015	4.819.413,96
0201.01.202	16	2015	372.826,63
0201.01.202	17	2015	297.692,73
0201.01.202	18	2015	228.045,61
0201.01.202	19	2015	701.016,70
0201.01.202	20	2015	153.397,15
0201.03.201	31	2015	43.209,39
0305.99.991	37	2015	3.159,66
0305.99.991	38	2015	1.500,60
0305.99.991	39	2015	780,80
0402.01.201	26	2015	16.898,58
0402.01.201	27	2015	3.933,43
0402.03.101	34	2015	1.814,48
0902.04.201	30	2015	67,00
TOTALE			7.504.872,26

Dall'esame è risultato che le entrate sono state regolarmente accertate in ossequio alle regole stabilite dal principio contabile 4/2 e che i residui attivi conservati sono relativi ad entrate accertate esigibili nell'esercizio 2015, ma non incassate. Per il calcolo dell'accantonamento al FCDE sulla base dei residui attivi conservati si rinvia alla relazione al rendiconto;

Dal prospetto dei residui passivi impegnati nel 2015 e non pagati al 31/12/2015 risulta che:

Residui passivi 2015			
Capitolo	Numero impegno	Anno	Residui confermati al 31/12/2015
0101.01.301	14	2015	6.674,53
0101.01.301	149	2015	140,33
0102.01.303	183	2015	2.657,16
0102.01.306	117	2015	7.690,88
0102.01.306	167	2015	21.568,00
0102.01.306	168	2015	18.970,00
0102.01.306	178	2015	1.000,00
0102.01.306	179	2015	52,00
0102.01.306	188	2015	976,00
0102.01.306	190	2015	300,00
0102.01.306	191	2015	1.903,20
0103.01.303	172	2015	964,41
0103.01.306	77	2015	480,50
0103.01.306	148	2015	476,89
0103.01.307	17	2015	481,34
0103.01.309	68	2015	563,02
0103.01.309	140	2015	632,95
0103.01.309	141	2015	1.200,00
0103.01.309	142	2015	61,72
0103.01.310	136	2015	115,49
0103.01.310	137	2015	85,64
0103.01.311	119	2015	87,59
0103.01.312	64	2015	166,52
0103.01.313	60	2015	5.075,20
0103.01.314	15	2015	915,00
0103.01.314	24	2015	5.075,20
0103.01.314	36	2015	244,00
0103.01.314	37	2015	327,94
0103.01.314	160	2015	4.270,00
0103.01.314	163	2015	463,82
0103.01.315	27	2015	2.472,81
0103.01.321	16	2015	1.586,00
0103.01.323	103	2015	169,00
0103.01.326	180	2015	85,00
0103.02.203	194	2015	2.508,47
0105.01.302	26	2015	4.876,89
0108.01.303	189	2015	1.098,00

Residui passivi 2015			
Capitolo	Numero impegno	Anno	Residui confermati al 31/12/2015
0110.01.107	112	2015	466,16
0110.01.107	152	2015	1.425,69
0110.01.301	62	2015	304,73
0110.01.303	162	2015	246,83
0110.01.305	161	2015	38,11
0110.01.001	99	2015	20,23
0111.01.303	186	2015	1.500,60
0903.01.301	8	2015	14.600,89
0903.01.301	9	2015	2.230,77
0903.01.302	7	2015	3.950,00
0903.01.304	2	2015	711,33
0903.01.306	3	2015	313,65
0903.01.308	75	2015	579.221,21
0903.01.308	76	2015	165.000,00
0903.01.308	80	2015	3.989.543,16
0903.01.308	82	2015	189.614,01
0903.01.308	84	2015	621.787,26
0903.01.308	85	2015	106.074,10
0903.01.308	89	2015	216.697,48
0903.01.308	90	2015	26.726,22
0903.01.308	195	2015	22.366,56
0903.01.309	81	2015	829.870,80
0903.01.309	83	2015	38.260,80
0903.01.309	86	2015	15.558,13
0903.01.309	87	2015	61.886,93
0903.01.309	88	2015	19.864,32
0903.01.309	169	2015	83.321,88
0903.01.309	196	2015	258,07
0903.02.201	118	2015	638,20
9901.07.101	32	2015	152,95
9901.07.105	59	2015	251.634,28
9901.07.202	139	2015	67,00
TOTALE			7.340.767,85

Dall'esame risulta che le spese sono state regolarmente impegnate in ossequio alle regole stabilite dal principio contabile 4/2 e che i residui passivi conservati sono relativi a spese impegnate, liquidate o liquidabili nel corso dell'esercizio, ma non pagate.

2.REIMPUTAZIONE DEGLI ACCERTAMENTI ED IMPEGNI

Il fondo pluriennale vincolato al 31/12/2015 per la componente derivante da accertamenti e impegni di competenza è pari a euro 42.184,97;

Capitolo	Numero impegno	Anno	FPV da riaccertamento
0103.01.314	163	2015	3.161,06
0110.01.303	162	2015	863,17
0110.01.305	161	2015	3.287,78
0110.01.302	131	2015	22.470,44
0111.01.302	184	2015	12.402,52
TOTALE			42.184,97

Dall'esame risulta che le entrate e le spese accertate e impegnate non esigibili nell'esercizio considerato, sono state correttamente reimputate all'esercizio in cui sono esigibili come riportato nelle seguenti tabelle.

La reimputazione degli impegni è stata effettuata incrementando, di pari importo, il fondo pluriennale di spesa, al fine di consentire, nell'entrata degli esercizi successivi, l'iscrizione del fondo pluriennale vincolato a copertura delle spese reimputate.

3 - ACCERTAMENTI ED IMPEGNI REIMPUTATI NEL 2015 IN BASE AL RIACCERTAMENTO STRAORDINARIO NON INCASSATI E NON PAGATI ENTRO IL 31/12/2015

Dal prospetto dei residui attivi reimputati nel 2015 e non riscossi al 31/12/2015 risulta che:

Residui attivi 2014			
Capitolo	Numero acc.to	Anno	Residui confermati al 31/12/2015
0201.01.201	5	2014	59.596,80
0402.01.201	36	2014	18.830,13
0402.01.201	37	2014	8.068,78
0902.04.201	16	2014	46,80
0902.04.201	33	2014	5.482,50
0902.04.201	34	2014	3.432,00
TOTALE			95.457,01

Dalle verifiche condotte risulta che i residui attivi conservati hanno il carattere dell'esigibilità mentre per quelli reimputati si è proceduto ad aggiornare l'esigibilità. Per il calcolo dell'accantonamento al FCDE sulla base dei residui attivi conservati si rinvia alla relazione al rendiconto;

Non ci sono residui passivi reimputati nel 2015 e non pagati al 31/12/2015.

4. FONDO PLURIENNALE VINCOLATO DERIVANTE DA ACCERTAMENTI E IMPEGNI REIMPUTATI

Il fondo pluriennale vincolato al 31/12/2015 per la **componente derivante da accertamenti ed impegni reimputati nel 2015 (ossia derivante dalla gestione dei residui)** è pari a euro 0,00.

La composizione del FPV 2015 spesa finale pari a euro 42.184,27 è pertanto la seguente:

- FPV di spesa parte corrente:	€	42.184,97
- FPV di spesa parte capitale	€	0,00

Si rammenta che il FPV finale spesa 2015 costituisce un'entrata del bilancio 2016;

L'Organo di revisione fa presente che il principio contabile 4/2 indica che Il FPV è prevalentemente costituito dalle spese in conto capitale, ma può essere destinato anche a garantire la copertura di spese correnti, ad esempio per quelle impegnate a fronte di entrate derivanti da trasferimenti correnti vincolati, esigibili in esercizi precedenti a quelli di imputazione della spesa;

L'organo di revisione ha verificato che il FPV spesa in c/capitale non è stato costituito; lo stesso poteva essere costituito solo in presenza di un'obbligazione giuridica perfezionata o, per le opere pubbliche, in base alle deroghe ammesse del principio contabile 4/2;

Per quanto riguarda il FPV finale spesa 2015 di parte corrente si riportano le casistiche:

Capitolo	Numero impegno	Anno	FPV di parte corrente
0103.01.314	163	2015	3.161,06
0110.01.303	162	2015	863,17
0110.01.305	161	2015	3.287,78

Capitolo	Numero impegno	Anno	FPV di parte corrente
0110.01.302	131	2015	22.470,44
0111.01.302	184	2015	12.402,52
TOTALE			42.184,97

5 - RESIDUI ATTIVI E PASSIVI DETERMINATI CON IL CONTO DEL BILANCIO 2014 E CONFERMATI CON IL RIACCERTAMENTO STRAORDINARIO

Dal prospetto dei residui attivi confermati in sede di riaccertamento straordinario e non riscossi al 31/12/2015 risulta che:

Residui attivi 2014			
Capitolo	Numero acc.to	Anno	Residui confermati al 31/12/2015
0201.01.201	5	2014	59.596,80
0402.01.201	36	2014	18.830,13
0402.01.201	37	2014	8.068,78
0902.04.201	16	2014	46,80
0902.04.201	33	2014	5.482,50
0902.04.201	34	2014	3.432,00
TOTALE			95.457,01

Dalle verifiche condotte risulta che i residui attivi conservati hanno il carattere dell'esigibilità. I residui attivi eliminati costituiscono una diseconomia di bilancio e vanno conservati nel conto del patrimonio. Per il calcolo dell'accantonamento al FCDE sulla base dei residui attivi conservati si rinvia alla relazione al rendiconto;

Non risultano residui passivi confermati in sede di riaccertamento straordinario e non pagati al 31/12/2015 .

6. ELIMINAZIONE O RIDUZIONE DI RESIDUI PASSIVI FINANZIATI CON ENTRATE A DESTINAZIONE VINCOLATA

L'Organo di revisione ha verificato il rispetto del principio contabile applicato 4/2 nella parte che richiede di rilevare le economie di spese finanziate con entrata a destinazione vincolata nell'avanzo di amministrazione fondi vincolati;

In particolare non sono stati riscontrati residui passivi finanziati con entrate a destinazione vincolata per legge o sulla base dei principi contabili.

7. RICLASSIFICAZIONE RESIDUI ATTIVI E PASSIVI

L'ente non ha provveduto alla riclassificazione in bilancio di crediti e debiti non correttamente classificati come previsto dalle indicazioni del punto 9.1 del principio contabile applicato 4/2;

8. VETUSTA' DEI RESIDUI ATTIVI

I residui attivi risultanti dopo il riaccertamento classificati secondo l'esercizio di derivazione sono così dettagliati:

titolo	2014	2015
1	0,00	0,00
2	59.596,80	7.433.508,32
3	0,00	48.650,45
4	26.898,91	22.646,49
5	0,00	0,00
6	8.961,30	67,00
7	0,00	0,00
Totale	95.457,01	7.504.872,26

9. VETUSTA' DEI RESIDUI PASSIVI

I residui passivi risultanti dopo il riaccertamento classificati secondo l'esercizio di derivazione sono così dettagliati:

titolo	2014	2015
1	0,00	7.085.766,95
2	0,00	3.146,67
3	0,00	0,00
4	0,00	251.854,23
5	0,00	0,00
Totale	0,00	7.340.767,85

10. ADEGUATA MOTIVAZIONE

Per ogni residui attivo o passivo totalmente o parzialmente eliminato il Direttore generale ha dato adeguata motivazione;

CONCLUSIONI

Tenuto conto delle verifiche e delle considerazioni in precedenza illustrate l'Organo di revisione esprime un parere favorevole alla proposta di cui all'oggetto e invita l'ente, come stabilito dal principio contabile applicato 4/2, a trasmettere l'atto di riaccertamento dei residui al tesoriere.

Jesi, lì 01 aprile 2016

IL COLLEGIO DEI REVISORI

Presidente: F.to Dott. Massimo Felicissimo

Componente: F.to Dott. Paolo Massinissa Magini

Componente: F.to Dott. Lorenzo Novelli